

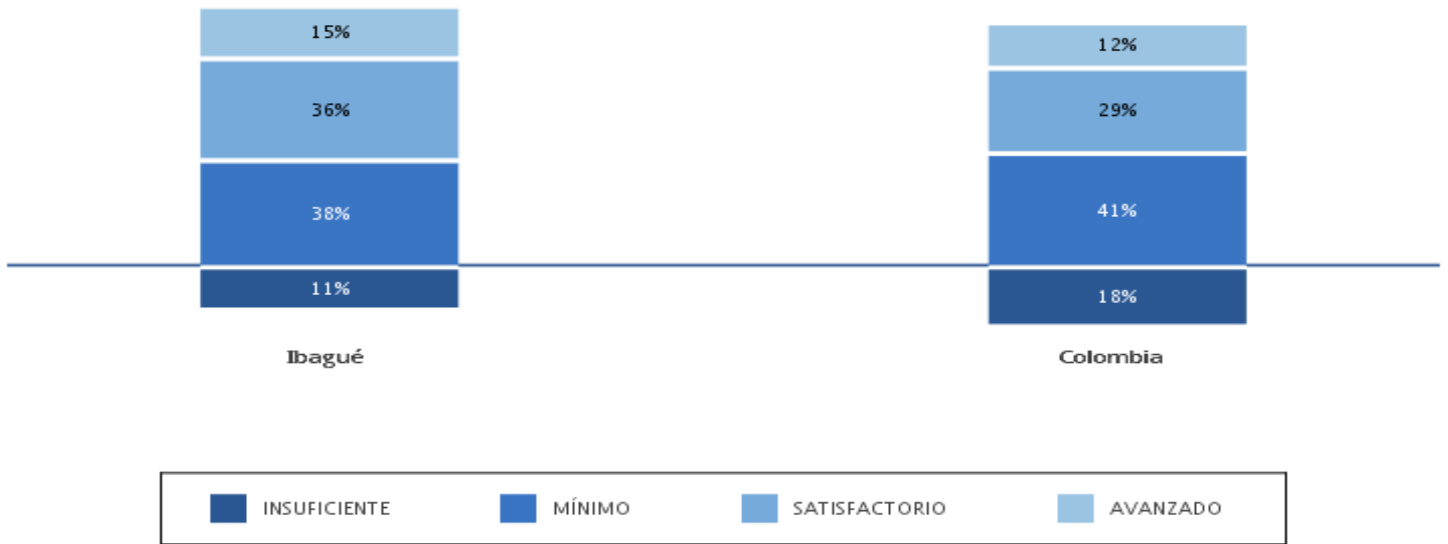
**Entidad territorial certificada: Ibagué**

Fecha de actualización de datos: jueves 08 de octubre 2015

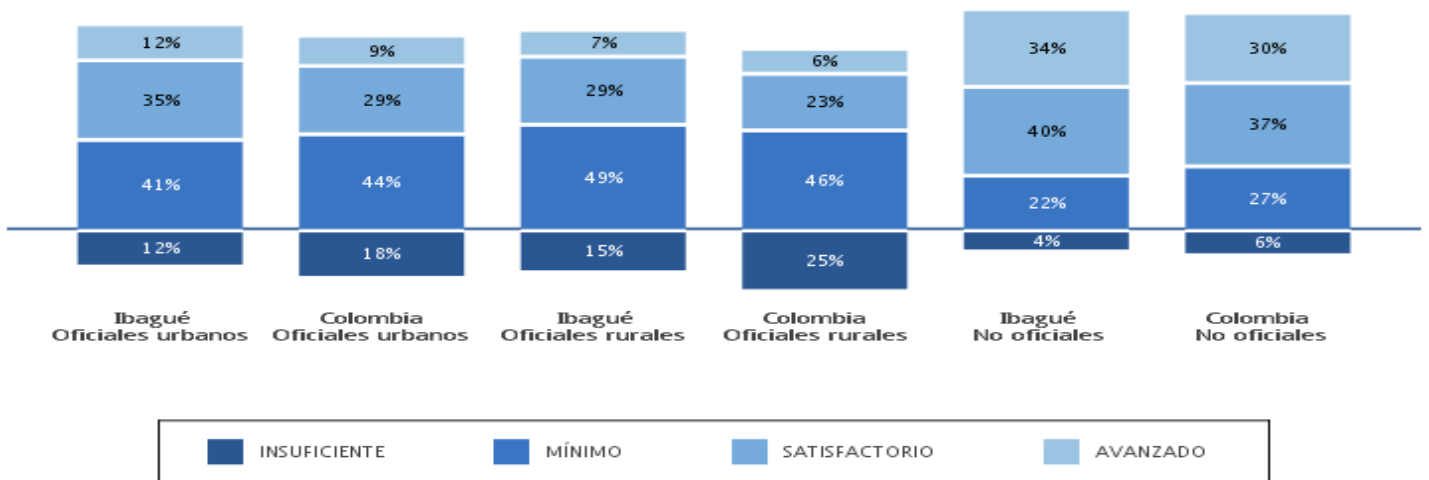
**Resultados de quinto grado en el área de lenguaje**

**1. Porcentaje de estudiantes en cada nivel de desempeño en lenguaje, quinto grado**

**1.1 Comparación de porcentajes según niveles de desempeño en la entidad territorial certificada y el país en lenguaje, quinto grado**



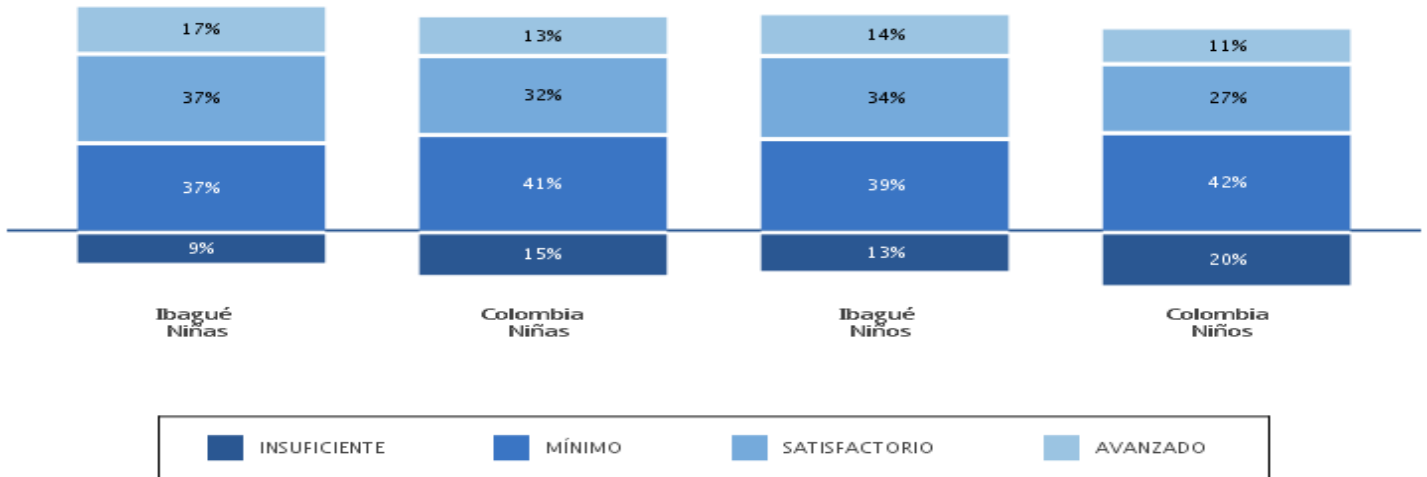
**1.2 Comparación de porcentajes según niveles de desempeño en la entidad territorial certificada y el país por tipos de establecimientos en lenguaje, quinto grado**



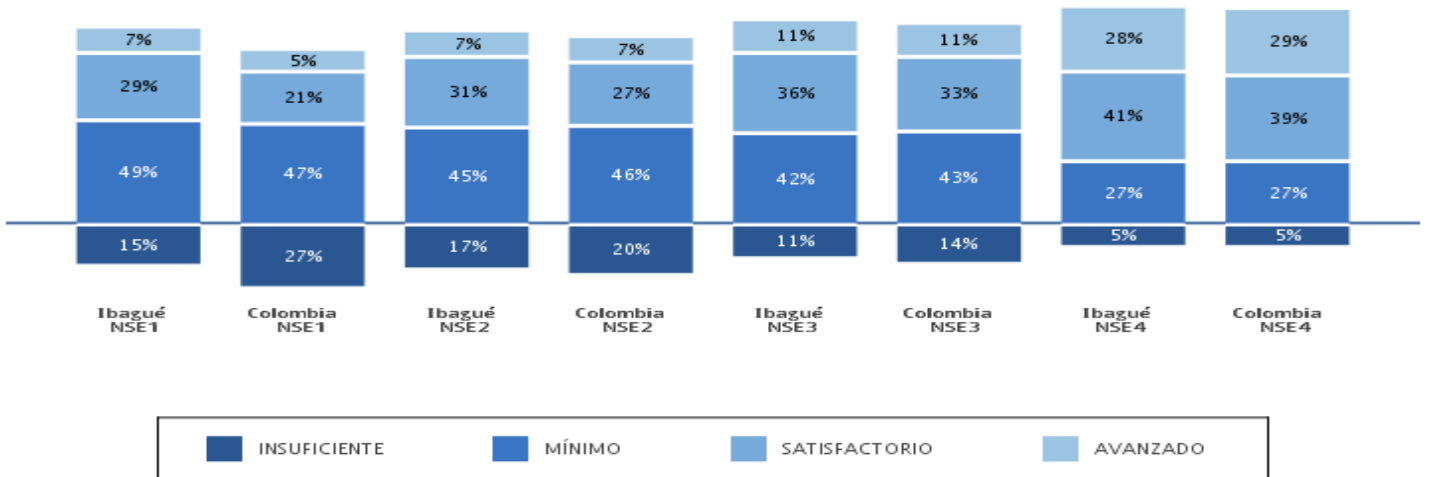
## Entidad territorial certificada: Ibagué

Fecha de actualización de datos: jueves 08 de octubre 2015

### 1.3 Comparación de porcentajes según niveles de desempeño en la entidad territorial certificada y el país por género en lenguaje, quinto grado



### 1.4 Comparación de porcentajes según niveles de desempeño en la entidad territorial certificada y el país según nivel socioeconómico (NSE) en lenguaje, quinto grado



## 2. Puntaje promedio, margen de estimación y desviación estándar en lenguaje, quinto grado

## Entidad territorial certificada: Ibagué

Fecha de actualización de datos: jueves 08 de octubre 2015

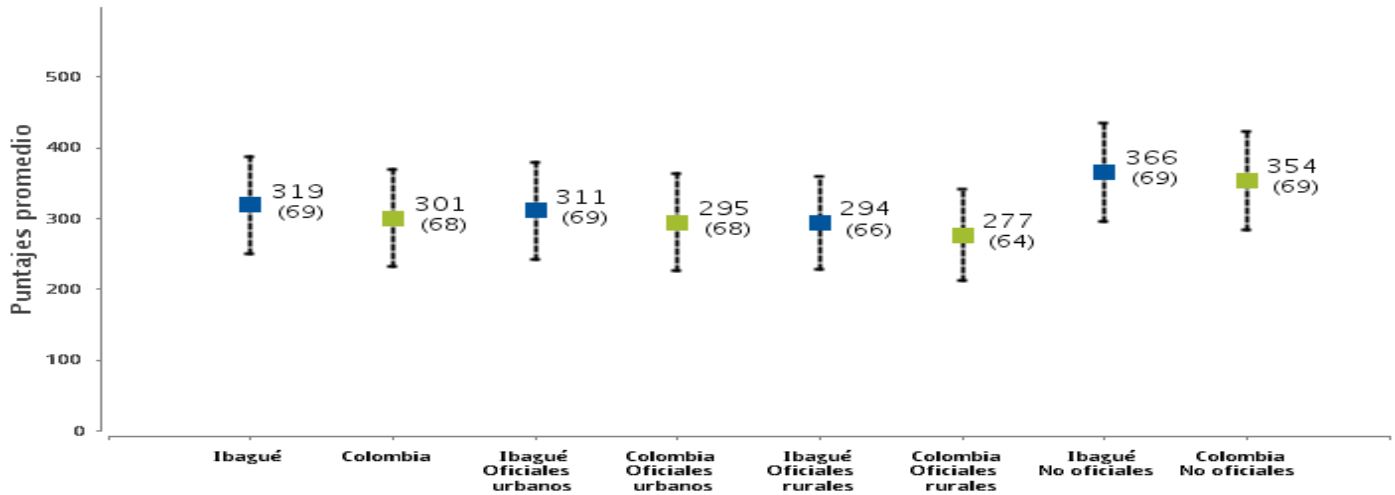
### 1.2 Comparación del puntaje promedio y el margen de estimación de la entidad territorial certificada con el país y por tipos de establecimientos en lenguaje, quinto grado

	Puntaje promedio	Margen de estimación	Intervalo de confianza
Ibagué	319	±1,4	( 317,6 — 320,4 )
Colombia	301	±0,2	( 300,8 — 301,2 )
Establecimientos educativos oficiales urbanos de Ibagué	311	±1,6	( 309,4 — 312,6 )
Establecimientos educativos oficiales urbanos de Colombia	295	±0,2	( 294,8 — 295,2 )
Establecimientos educativos oficiales rurales de Ibagué	294	±4,8	( 289,2 — 298,8 )
Establecimientos educativos oficiales rurales de Colombia	277	±0,3	( 276,7 — 277,3 )
Establecimientos educativos no oficiales de Ibagué	366	±2,8	( 363,2 — 368,8 )
Establecimientos educativos no oficiales de Colombia	354	±0,4	( 353,6 — 354,4 )
Establecimientos educativos de nivel socioeconómico (NSE) 1 de Ibagué	294	±4,8	( 289,2 — 298,8 )
Establecimientos educativos de nivel socioeconómico (NSE) 1 de Colombia	272	±0,2	( 271,8 — 272,2 )
Establecimientos educativos de nivel socioeconómico (NSE) 2 de Ibagué	294	±2,8	( 291,2 — 296,8 )
Establecimientos educativos de nivel socioeconómico (NSE) 2 de Colombia	288	±0,4	( 287,6 — 288,4 )
Establecimientos educativos de nivel socioeconómico (NSE) 3 de Ibagué	311	±2,4	( 308,6 — 313,4 )
Establecimientos educativos de nivel socioeconómico (NSE) 3 de Colombia	306	±0,3	( 305,7 — 306,3 )
Establecimientos educativos de nivel socioeconómico (NSE) 4 de Ibagué	353	±2,2	( 350,8 — 355,2 )
Establecimientos educativos de nivel socioeconómico (NSE) 4 de Colombia	354	±0,3	( 353,7 — 354,3 )

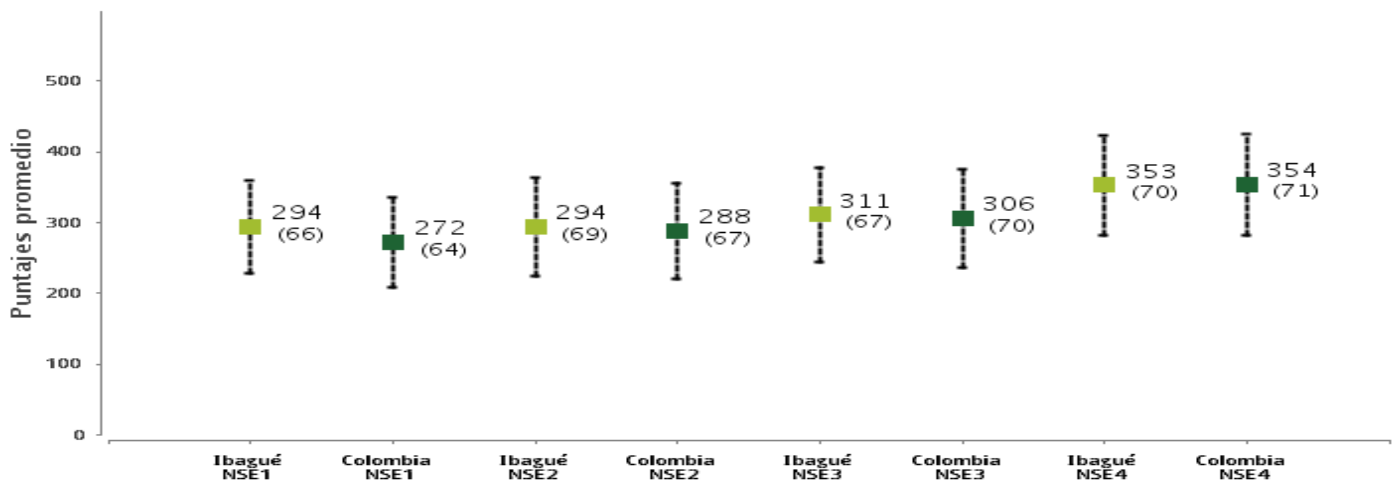
### 1.3 Comparación del puntaje promedio y la desviación estándar de la entidad territorial certificada con el país y por tipos de establecimientos en lenguaje, quinto grado

## Entidad territorial certificada: Ibagué

Fecha de actualización de datos: jueves 08 de octubre 2015



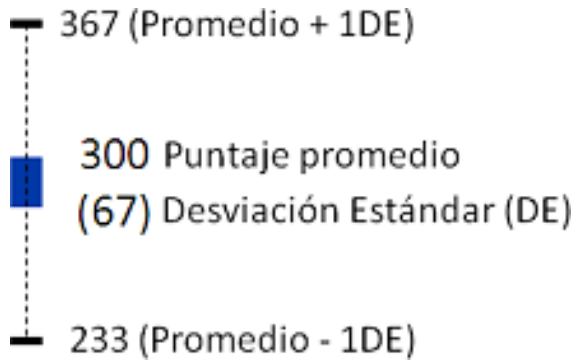
### 1.4 Comparación del puntaje promedio por niveles socioeconómicos (NSE) de la entidad territorial certificada con el país en lenguaje, quinto grado



**Ejemplo de lectura e interpretación de la información presentada en los gráficos anteriores:**

## Entidad territorial certificada: Ibagué

Fecha de actualización de datos: jueves 08 de octubre 2015



La información debe leerse de la siguiente manera: el puntaje promedio en esta prueba, para este grado, es 300 puntos y la desviación estándar (DE) es 67. Esto quiere decir que aproximadamente el 68% de los estudiantes obtiene resultados entre 233 (promedio - 1DE) y 367 puntos (promedio + 1DE).

## Lectura de resultados:

- El puntaje promedio de los establecimientos educativos de la entidad territorial certificada es similar al de los establecimientos educativos de Colombia.
- El puntaje promedio de los establecimientos educativos oficiales urbanos de la entidad territorial certificada es similar al de los establecimientos educativos oficiales urbanos de Colombia.
- El puntaje promedio de los establecimientos educativos oficiales rurales de la entidad territorial certificada es similar al de los establecimientos educativos oficiales rurales de Colombia.
- El puntaje promedio de los establecimientos educativos no oficiales de la entidad territorial certificada es similar al de los establecimientos educativos no oficiales de Colombia.
- El puntaje promedio de los establecimientos educativos oficiales urbanos de la entidad territorial certificada es similar al de sus establecimientos educativos oficiales rurales.
- El puntaje promedio de los establecimientos educativos oficiales urbanos de la entidad territorial certificada es inferior al de sus establecimientos educativos no oficiales.
- El puntaje promedio de los establecimientos educativos de nivel socioeconómico (NSE) 1 de la entidad territorial certificada es similar al de los establecimientos educativos de NSE1 de Colombia.
- El puntaje promedio de los establecimientos educativos de nivel socioeconómico (NSE) 2 de la entidad territorial certificada es similar al de los establecimientos educativos de NSE2 de Colombia.
- El puntaje promedio de los establecimientos educativos de nivel socioeconómico (NSE) 3 de la entidad territorial certificada es similar al de los establecimientos educativos de NSE3 de Colombia.
- El puntaje promedio de los establecimientos educativos de nivel socioeconómico (NSE) 4 de la entidad territorial certificada es similar al de los establecimientos educativos de NSE4 de Colombia.

En términos de la desviación estándar de los resultados de sus estudiantes, en promedio:

- Los establecimientos educativos de la entidad territorial certificada son similares a los establecimientos educativos de Colombia.
- Los establecimientos educativos oficiales urbanos de la entidad territorial certificada son similares a los establecimientos educativos oficiales urbanos de Colombia.

## Entidad territorial certificada: Ibagué

Fecha de actualización de datos: jueves 08 de octubre 2015

- Los establecimientos educativos oficiales rurales de la entidad territorial certificada son similares a los establecimientos educativos oficiales rurales de Colombia.
- Los establecimientos educativos no oficiales de la entidad territorial certificada son similares a los establecimientos educativos no oficiales de Colombia.
- Los establecimientos educativos oficiales urbanos de la entidad territorial certificada son similares a sus establecimientos educativos oficiales rurales.
- Los establecimientos educativos oficiales urbanos de la entidad territorial certificada son similares a a sus establecimientos educativos no oficiales.
- Los establecimientos educativos de nivel socioeconómico (NSE) 1 de la entidad territorial certificada son similares a los establecimientos educativos de nivel socioeconómico (NSE) 1 de Colombia.
- Los establecimientos educativos de nivel socioeconómico (NSE) 2 de la entidad territorial certificada son similares a los establecimientos educativos de nivel socioeconómico (NSE) 2 de Colombia.
- Los establecimientos educativos de nivel socioeconómico (NSE) 3 de la entidad territorial certificada son similares a el promedio de los establecimientos educativos de nivel socioeconómico (NSE) 3 de Colombia.
- Los establecimientos educativos de nivel socioeconómico (NSE) 4 de la entidad territorial certificada son similares a los establecimientos educativos de nivel socioeconómico (NSE) 4 de Colombia.

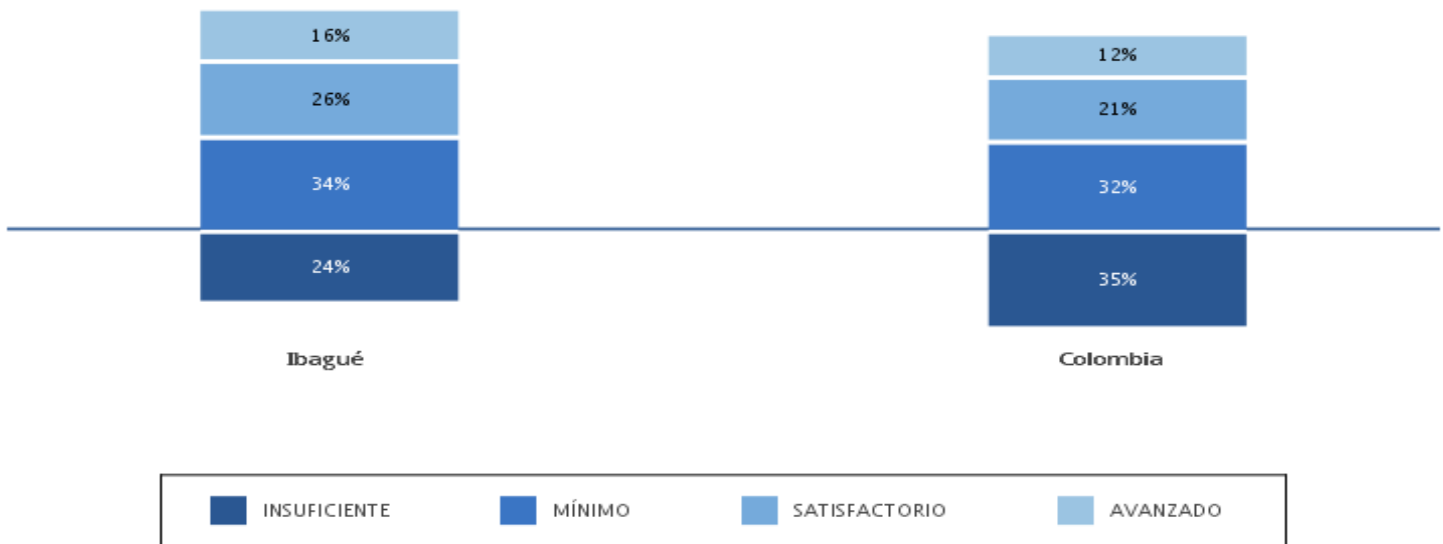
## Entidad territorial certificada: Ibagué

Fecha de actualización de datos: jueves 08 de octubre 2015

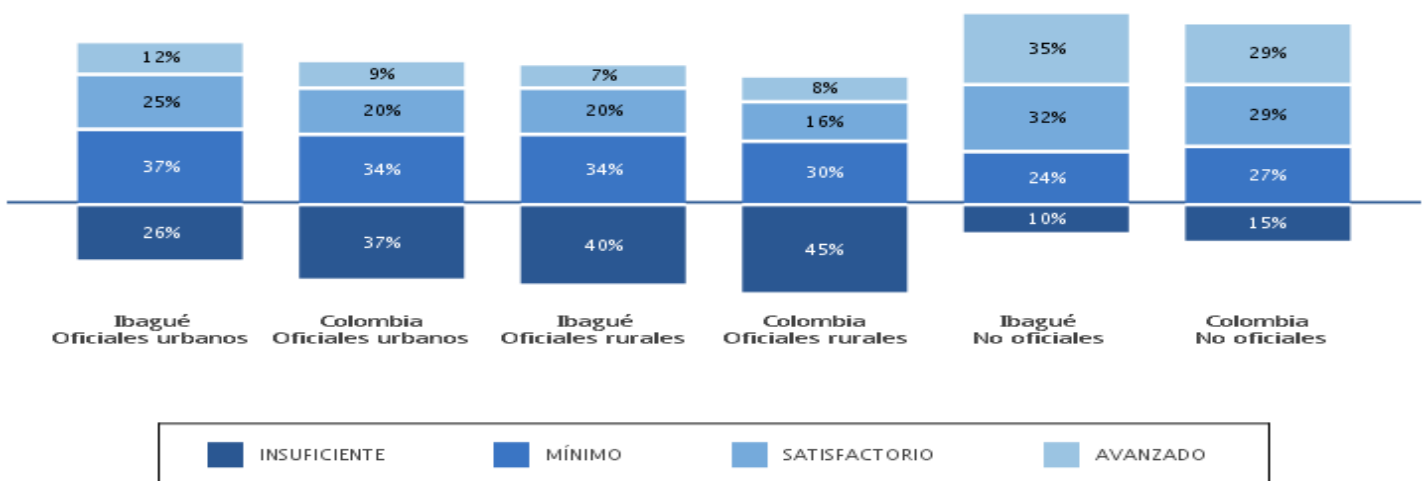
### Resultados de quinto grado en el área de matemáticas

#### 1. Porcentaje de estudiantes en cada nivel de desempeño en matemáticas, quinto grado

##### 1.1 Comparación de porcentajes según niveles de desempeño en la entidad territorial certificada y el país en matemáticas, quinto grado



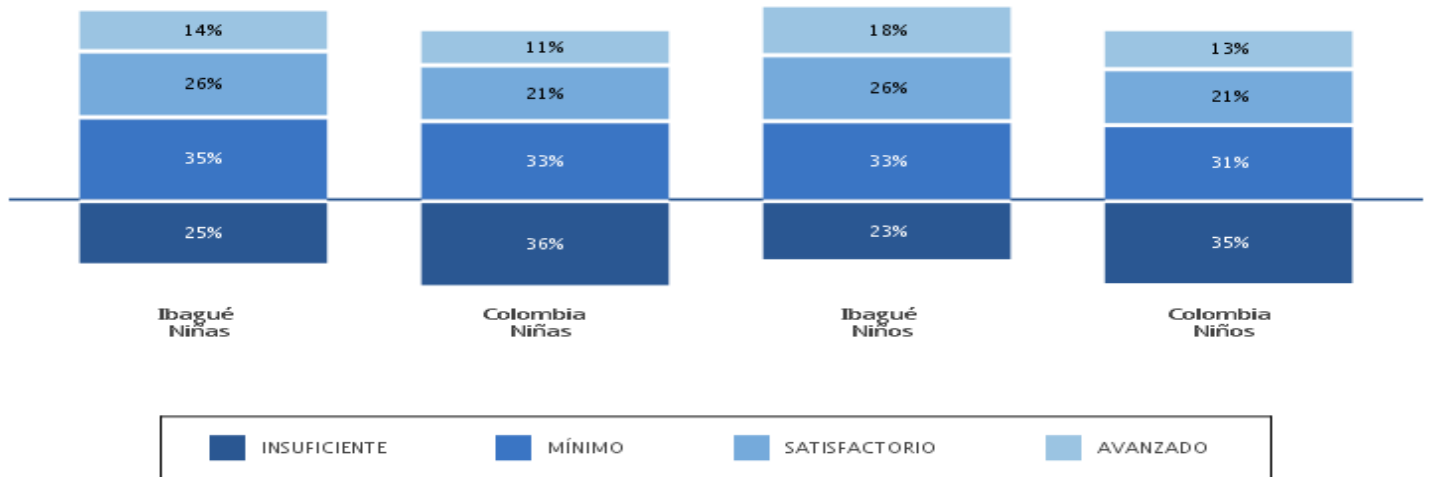
##### 1.2 Comparación de porcentajes según niveles de desempeño en la entidad territorial certificada y el país por tipos de establecimientos en matemáticas, quinto grado



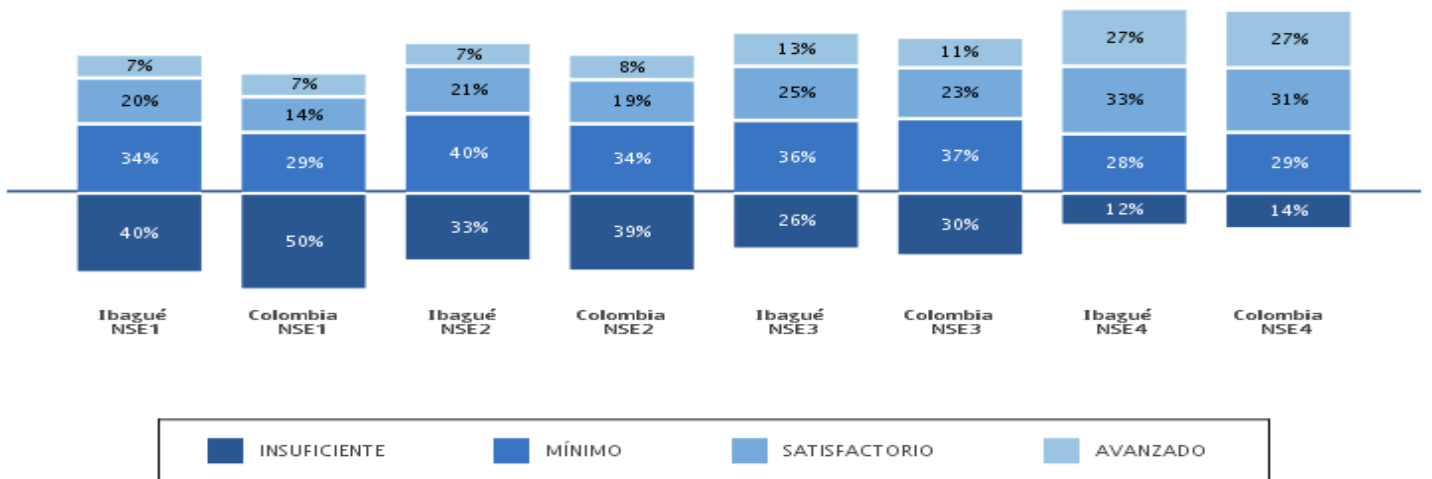
## Entidad territorial certificada: Ibagué

Fecha de actualización de datos: jueves 08 de octubre 2015

### 1.3 Comparación de porcentajes según niveles de desempeño en la entidad territorial certificada y el país por género en matemáticas, quinto grado



### 1.4 Comparación de porcentajes según niveles de desempeño en la entidad territorial certificada y el país según nivel socioeconómico (NSE) en matemáticas, quinto grado



## 2. Puntaje promedio, margen de estimación y desviación estándar en matemáticas, quinto



## Entidad territorial certificada: Ibagué

Fecha de actualización de datos: jueves 08 de octubre 2015

grado

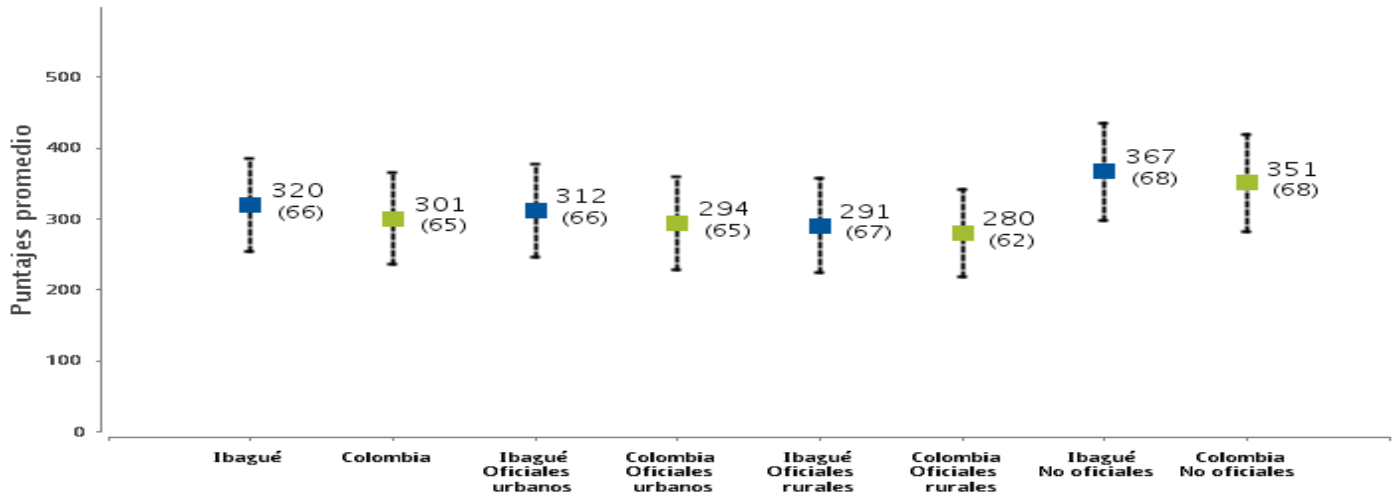
### 1.2 Comparación del puntaje promedio y el margen de estimación de la entidad territorial certificada con el país y por tipos de establecimientos en matemáticas, quinto grado

	Puntaje promedio	Margen de estimación	Intervalo de confianza
Ibagué	320	±1,1	( 318,9 — 321,1 )
Colombia	301	±0,1	( 300,9 — 301,1 )
Establecimientos educativos oficiales urbanos de Ibagué	312	±1,2	( 310,8 — 313,2 )
Establecimientos educativos oficiales urbanos de Colombia	294	±0,2	( 293,8 — 294,2 )
Establecimientos educativos oficiales rurales de Ibagué	291	±5,3	( 285,7 — 296,3 )
Establecimientos educativos oficiales rurales de Colombia	280	±0,2	( 279,8 — 280,2 )
Establecimientos educativos no oficiales de Ibagué	367	±2,9	( 364,1 — 369,9 )
Establecimientos educativos no oficiales de Colombia	351	±0,3	( 350,7 — 351,3 )
Establecimientos educativos de nivel socioeconómico (NSE) 1 de Ibagué	291	±5,3	( 285,7 — 296,3 )
Establecimientos educativos de nivel socioeconómico (NSE) 1 de Colombia	273	±0,2	( 272,8 — 273,2 )
Establecimientos educativos de nivel socioeconómico (NSE) 2 de Ibagué	295	±2,1	( 292,9 — 297,1 )
Establecimientos educativos de nivel socioeconómico (NSE) 2 de Colombia	290	±0,2	( 289,8 — 290,2 )
Establecimientos educativos de nivel socioeconómico (NSE) 3 de Ibagué	313	±2,2	( 310,8 — 315,2 )
Establecimientos educativos de nivel socioeconómico (NSE) 3 de Colombia	305	±0,3	( 304,7 — 305,3 )
Establecimientos educativos de nivel socioeconómico (NSE) 4 de Ibagué	352	±1,9	( 350,1 — 353,9 )
Establecimientos educativos de nivel socioeconómico (NSE) 4 de Colombia	351	±0,3	( 350,7 — 351,3 )

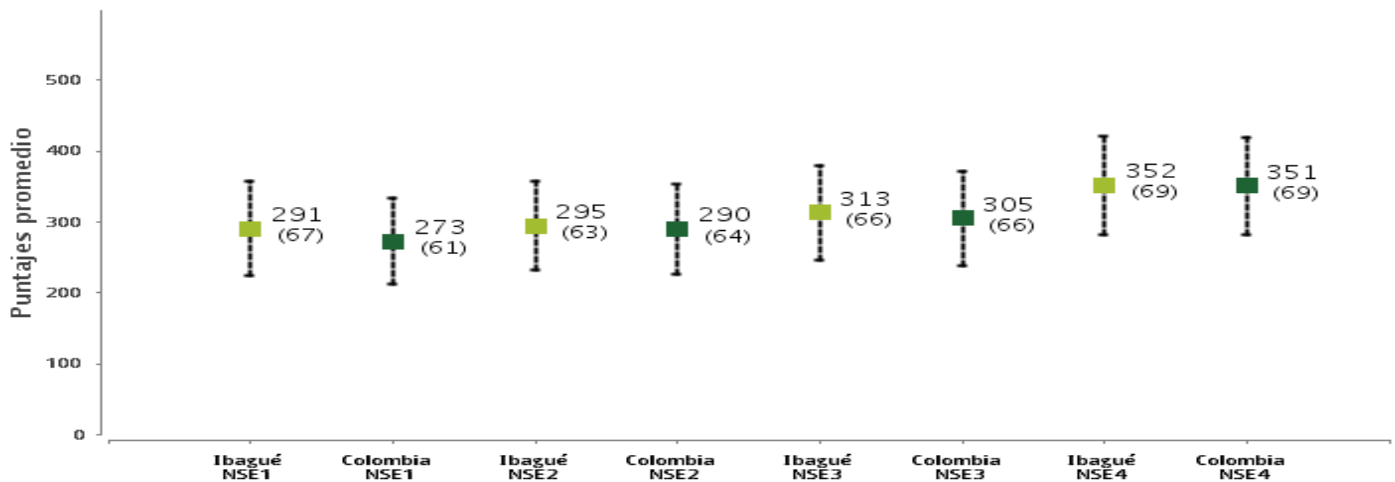
### 1.3 Comparación del puntaje promedio y la desviación estándar de la entidad territorial certificada con el país y por tipos de establecimientos en matemáticas, quinto grado

## Entidad territorial certificada: Ibagué

Fecha de actualización de datos: jueves 08 de octubre 2015



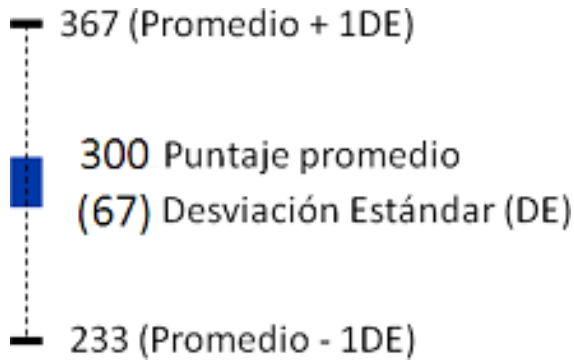
### 1.4 Comparación del puntaje promedio por niveles socioeconómicos (NSE) de la entidad territorial certificada con el país en matemáticas, quinto grado



**Ejemplo de lectura e interpretación de la información presentada en los gráficos anteriores:**

## Entidad territorial certificada: Ibagué

Fecha de actualización de datos: jueves 08 de octubre 2015



La información debe leerse de la siguiente manera: el puntaje promedio en esta prueba, para este grado, es 300 puntos y la desviación estándar (DE) es 67. Esto quiere decir que aproximadamente el 68% de los estudiantes obtiene resultados entre 233 (promedio - 1DE) y 367 puntos (promedio + 1DE).

## Lectura de resultados:

- El puntaje promedio de los establecimientos educativos de la entidad territorial certificada es similar al de los establecimientos educativos de Colombia.
- El puntaje promedio de los establecimientos educativos oficiales urbanos de la entidad territorial certificada es similar al de los establecimientos educativos oficiales urbanos de Colombia.
- El puntaje promedio de los establecimientos educativos oficiales rurales de la entidad territorial certificada es similar al de los establecimientos educativos oficiales rurales de Colombia.
- El puntaje promedio de los establecimientos educativos no oficiales de la entidad territorial certificada es similar al de los establecimientos educativos no oficiales de Colombia.
- El puntaje promedio de los establecimientos educativos oficiales urbanos de la entidad territorial certificada es similar al de sus establecimientos educativos oficiales rurales.
- El puntaje promedio de los establecimientos educativos oficiales urbanos de la entidad territorial certificada es inferior al de sus establecimientos educativos no oficiales.
- El puntaje promedio de los establecimientos educativos de nivel socioeconómico (NSE) 1 de la entidad territorial certificada es similar al de los establecimientos educativos de NSE1 de Colombia.
- El puntaje promedio de los establecimientos educativos de nivel socioeconómico (NSE) 2 de la entidad territorial certificada es similar al de los establecimientos educativos de NSE2 de Colombia.
- El puntaje promedio de los establecimientos educativos de nivel socioeconómico (NSE) 3 de la entidad territorial certificada es similar al de los establecimientos educativos de NSE3 de Colombia.
- El puntaje promedio de los establecimientos educativos de nivel socioeconómico (NSE) 4 de la entidad territorial certificada es similar al de los establecimientos educativos de NSE4 de Colombia.

En términos de la desviación estándar de los resultados de sus estudiantes, en promedio:

- Los establecimientos educativos de la entidad territorial certificada son similares a los establecimientos educativos de Colombia.
- Los establecimientos educativos oficiales urbanos de la entidad territorial certificada son similares a los establecimientos educativos oficiales urbanos de Colombia.

## Entidad territorial certificada: Ibagué

Fecha de actualización de datos: jueves 08 de octubre 2015

- Los establecimientos educativos oficiales rurales de la entidad territorial certificada son similares a los establecimientos educativos oficiales rurales de Colombia.
- Los establecimientos educativos no oficiales de la entidad territorial certificada son similares a los establecimientos educativos no oficiales de Colombia.
- Los establecimientos educativos oficiales urbanos de la entidad territorial certificada son similares a sus establecimientos educativos oficiales rurales.
- Los establecimientos educativos oficiales urbanos de la entidad territorial certificada son similares a a sus establecimientos educativos no oficiales.
- Los establecimientos educativos de nivel socioeconómico (NSE) 1 de la entidad territorial certificada son similares a los establecimientos educativos de nivel socioeconómico (NSE) 1 de Colombia.
- Los establecimientos educativos de nivel socioeconómico (NSE) 2 de la entidad territorial certificada son similares a los establecimientos educativos de nivel socioeconómico (NSE) 2 de Colombia.
- Los establecimientos educativos de nivel socioeconómico (NSE) 3 de la entidad territorial certificada son similares a el promedio de los establecimientos educativos de nivel socioeconómico (NSE) 3 de Colombia.
- Los establecimientos educativos de nivel socioeconómico (NSE) 4 de la entidad territorial certificada son similares a los establecimientos educativos de nivel socioeconómico (NSE) 4 de Colombia.

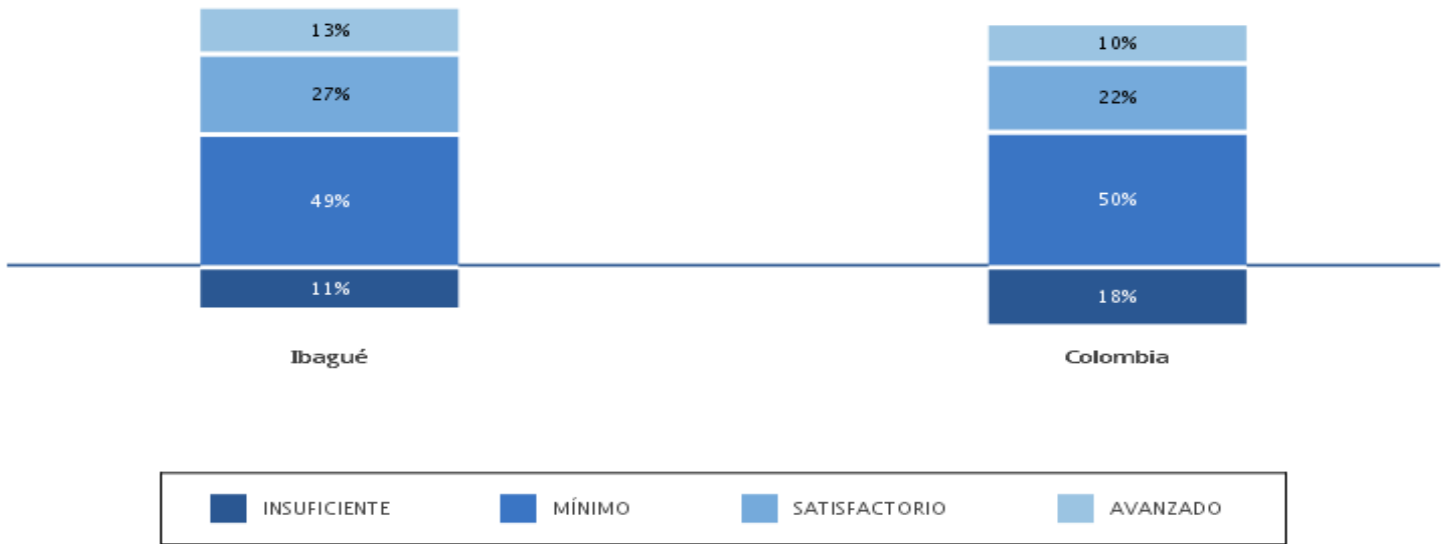
**Entidad territorial certificada: Ibagué**

Fecha de actualización de datos: jueves 08 de octubre 2015

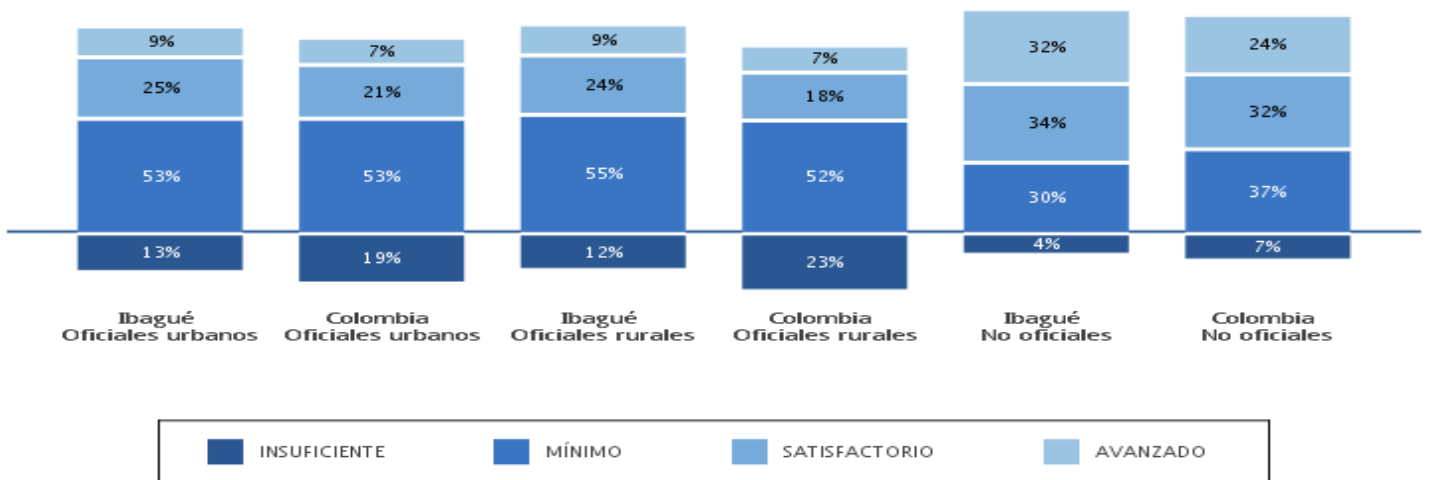
**Resultados de quinto grado en el área de ciencias naturales**

**1. Porcentaje de estudiantes en cada nivel de desempeño en ciencias naturales, quinto**

**1.1 Comparación de porcentajes según niveles de desempeño en la entidad territorial certificada y el país en ciencias naturales, quinto grado**



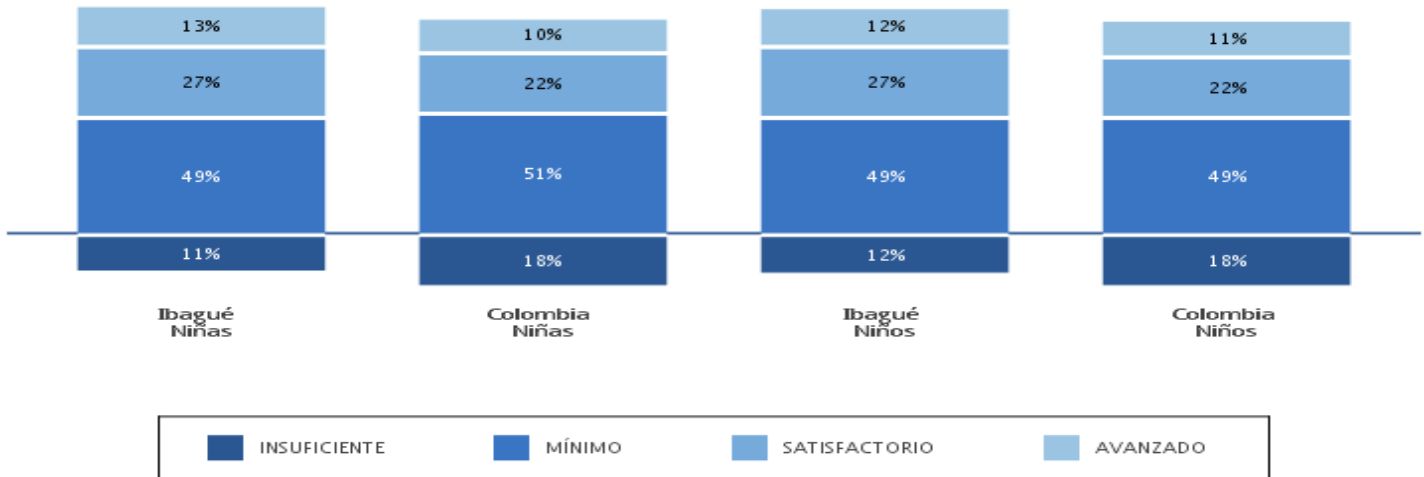
**1.2 Comparación de porcentajes según niveles de desempeño en la entidad territorial certificada y el país por tipos de establecimientos en ciencias naturales, quinto grado**



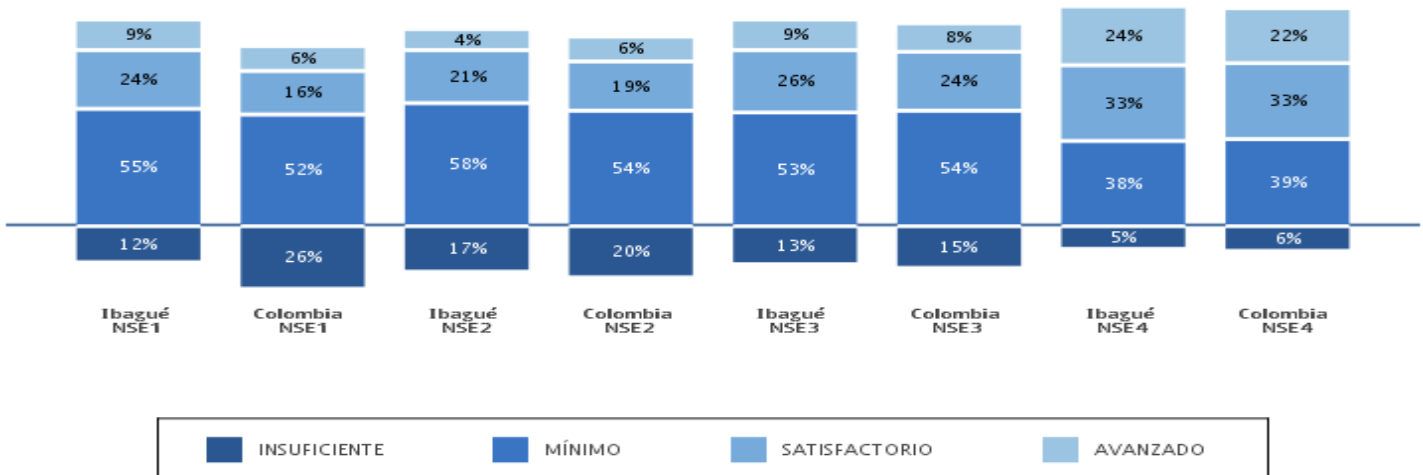
## Entidad territorial certificada: Ibagué

Fecha de actualización de datos: jueves 08 de octubre 2015

### 1.3 Comparación de porcentajes según niveles de desempeño en la entidad territorial certificada y el país por género en ciencias naturales, quinto grado



### 1.4 Comparación de porcentajes según niveles de desempeño en la entidad territorial certificada y el país según nivel socioeconómico (NSE) en ciencias naturales, quinto grado



## Entidad territorial certificada: Ibagué

Fecha de actualización de datos: jueves 08 de octubre 2015

### 2. Puntaje promedio, margen de estimación y desviación estándar en ciencias naturales, quinto grado

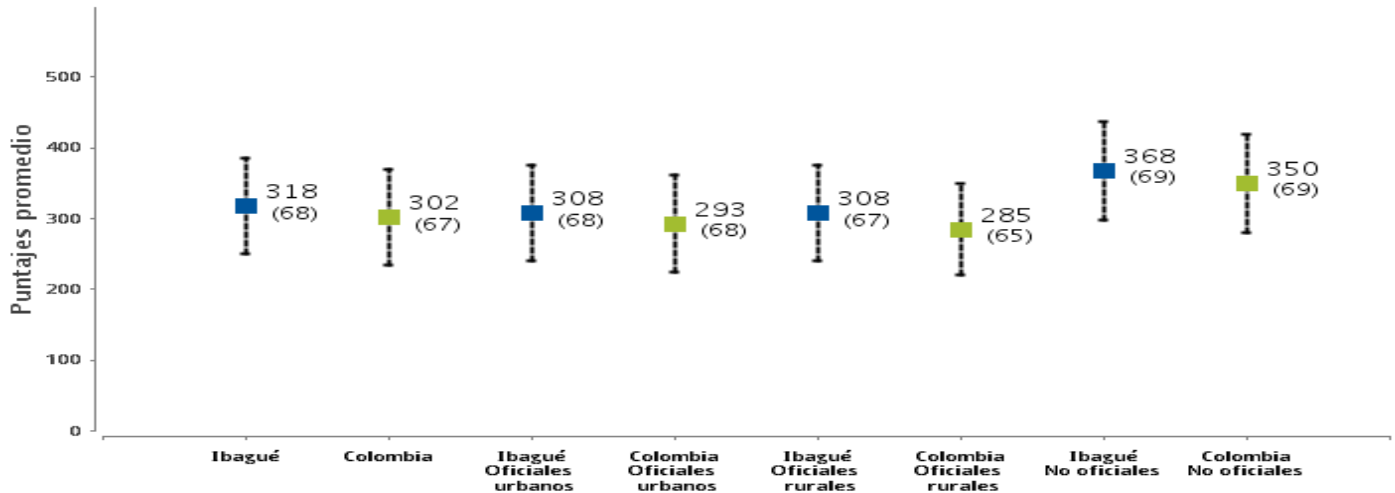
#### 1.2 Comparación del puntaje promedio y el margen de estimación de la entidad territorial certificada con el país y por tipos de establecimientos en ciencias naturales, quinto grado

	Puntaje promedio	Margen de estimación	Intervalo de confianza
Ibagué	318	±1,2	( 316,8 — 319,2 )
Colombia	302	±0,1	( 301,9 — 302,1 )
Establecimientos educativos oficiales urbanos de Ibagué	308	±1,5	( 306,5 — 309,5 )
Establecimientos educativos oficiales urbanos de Colombia	293	±0,2	( 292,8 — 293,2 )
Establecimientos educativos oficiales rurales de Ibagué	308	±5,3	( 302,7 — 313,3 )
Establecimientos educativos oficiales rurales de Colombia	285	±0,3	( 284,7 — 285,3 )
Establecimientos educativos no oficiales de Ibagué	368	±3,6	( 364,4 — 371,6 )
Establecimientos educativos no oficiales de Colombia	350	±0,4	( 349,6 — 350,4 )
Establecimientos educativos de nivel socioeconómico (NSE) 1 de Ibagué	308	±5,3	( 302,7 — 313,3 )
Establecimientos educativos de nivel socioeconómico (NSE) 1 de Colombia	279	±0,3	( 278,7 — 279,3 )
Establecimientos educativos de nivel socioeconómico (NSE) 2 de Ibagué	290	±2,2	( 287,8 — 292,2 )
Establecimientos educativos de nivel socioeconómico (NSE) 2 de Colombia	289	±0,3	( 288,7 — 289,3 )
Establecimientos educativos de nivel socioeconómico (NSE) 3 de Ibagué	309	±2,5	( 306,5 — 311,5 )
Establecimientos educativos de nivel socioeconómico (NSE) 3 de Colombia	304	±0,2	( 303,8 — 304,2 )
Establecimientos educativos de nivel socioeconómico (NSE) 4 de Ibagué	352	±2,0	( 350,0 — 354,0 )
Establecimientos educativos de nivel socioeconómico (NSE) 4 de Colombia	348	±0,4	( 347,6 — 348,4 )

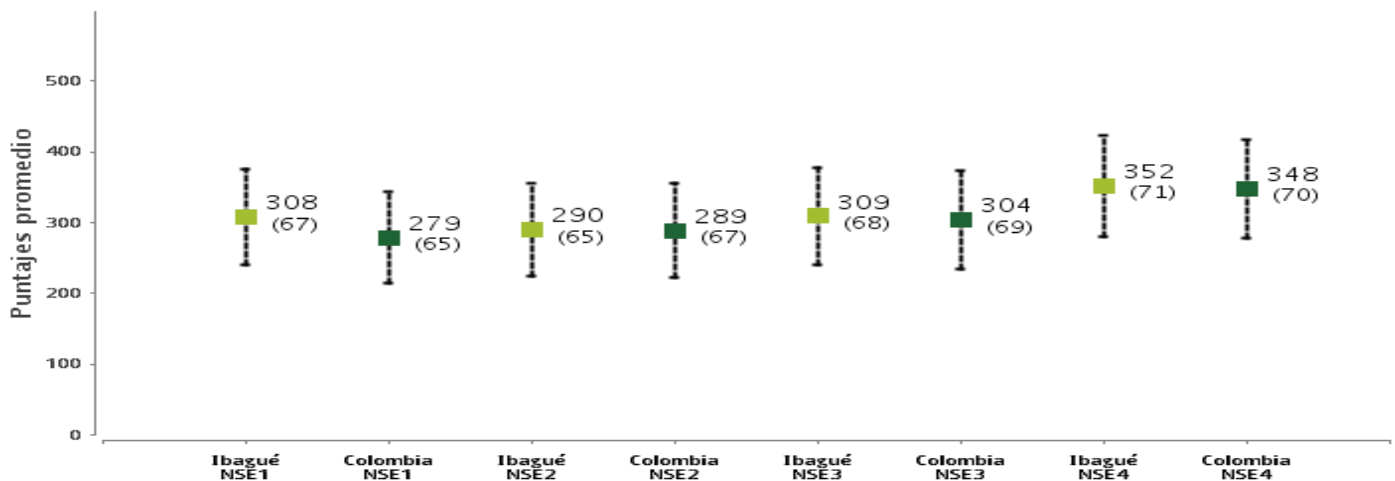
## Entidad territorial certificada: Ibagué

Fecha de actualización de datos: jueves 08 de octubre 2015

### 1.3 Comparación del puntaje promedio y la desviación estándar de la entidad territorial certificada con el país y por tipos de establecimientos en ciencias naturales, quinto grado



### 1.4 Comparación del puntaje promedio por niveles socioeconómicos (NSE) de la entidad territorial certificada con el país en ciencias naturales, quinto grado

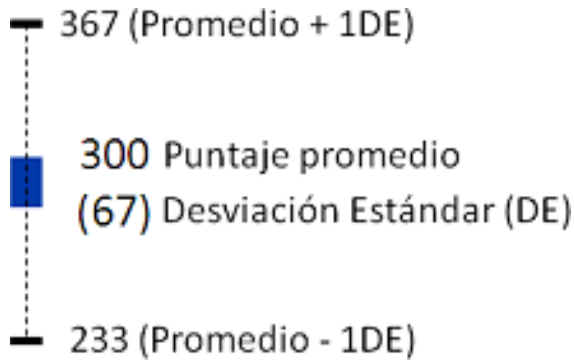


**Ejemplo de lectura e interpretación de la información presentada en los gráficos anteriores:**



## Entidad territorial certificada: Ibagué

Fecha de actualización de datos: jueves 08 de octubre 2015



La información debe leerse de la siguiente manera: el puntaje promedio en esta prueba, para este grado, es 300 puntos y la desviación estándar (DE) es 67. Esto quiere decir que aproximadamente el 68% de los estudiantes obtiene resultados entre 233 (promedio - 1DE) y 367 puntos (promedio + 1DE).

## Lectura de resultados:

- El puntaje promedio de los establecimientos educativos de la entidad territorial certificada es similar al de los establecimientos educativos de Colombia.
- El puntaje promedio de los establecimientos educativos oficiales urbanos de la entidad territorial certificada es similar al de los establecimientos educativos oficiales urbanos de Colombia.
- El puntaje promedio de los establecimientos educativos oficiales rurales de la entidad territorial certificada es similar al de los establecimientos educativos oficiales rurales de Colombia.
- El puntaje promedio de los establecimientos educativos no oficiales de la entidad territorial certificada es similar al de los establecimientos educativos no oficiales de Colombia.
- El puntaje promedio de los establecimientos educativos oficiales urbanos de la entidad territorial certificada es similar al de sus establecimientos educativos oficiales rurales.
- El puntaje promedio de los establecimientos educativos oficiales urbanos de la entidad territorial certificada es inferior al de sus establecimientos educativos no oficiales.
- El puntaje promedio de los establecimientos educativos de nivel socioeconómico (NSE) 1 de la entidad territorial certificada es similar al de los establecimientos educativos de NSE1 de Colombia.
- El puntaje promedio de los establecimientos educativos de nivel socioeconómico (NSE) 2 de la entidad territorial certificada es similar al de los establecimientos educativos de NSE2 de Colombia.
- El puntaje promedio de los establecimientos educativos de nivel socioeconómico (NSE) 3 de la entidad territorial certificada es similar al de los establecimientos educativos de NSE3 de Colombia.
- El puntaje promedio de los establecimientos educativos de nivel socioeconómico (NSE) 4 de la entidad territorial certificada es similar al de los establecimientos educativos de NSE4 de Colombia.

En términos de la desviación estándar de los resultados de sus estudiantes, en promedio:

- Los establecimientos educativos de la entidad territorial certificada son similares a los establecimientos educativos de Colombia.
- Los establecimientos educativos oficiales urbanos de la entidad territorial certificada son similares a los establecimientos educativos oficiales urbanos de Colombia.

## Entidad territorial certificada: Ibagué

Fecha de actualización de datos: jueves 08 de octubre 2015

- Los establecimientos educativos oficiales rurales de la entidad territorial certificada son similares a los establecimientos educativos oficiales rurales de Colombia.
- Los establecimientos educativos no oficiales de la entidad territorial certificada son similares a los establecimientos educativos no oficiales de Colombia.
- Los establecimientos educativos oficiales urbanos de la entidad territorial certificada son similares a sus establecimientos educativos oficiales rurales.
- Los establecimientos educativos oficiales urbanos de la entidad territorial certificada son similares a a sus establecimientos educativos no oficiales.
- Los establecimientos educativos de nivel socioeconómico (NSE) 1 de la entidad territorial certificada son similares a los establecimientos educativos de nivel socioeconómico (NSE) 1 de Colombia.
- Los establecimientos educativos de nivel socioeconómico (NSE) 2 de la entidad territorial certificada son similares a los establecimientos educativos de nivel socioeconómico (NSE) 2 de Colombia.
- Los establecimientos educativos de nivel socioeconómico (NSE) 3 de la entidad territorial certificada son similares a el promedio de los establecimientos educativos de nivel socioeconómico (NSE) 3 de Colombia.
- Los establecimientos educativos de nivel socioeconómico (NSE) 4 de la entidad territorial certificada son similares a los establecimientos educativos de nivel socioeconómico (NSE) 4 de Colombia.

## Entidad territorial certificada: Ibagué

Fecha de actualización de datos: jueves 08 de octubre 2015

### Reporte de resultados de estudiantes con discapacidad cognitiva

#### Número de estudiantes de quinto grado con discapacidad cognitiva según niveles de desempeño:

Los resultados de los estudiantes con discapacidad cognitiva reportados por el rector en los establecimientos educativos de la entidad territorial certificada fueron procesados de manera separada. Esto significa que no fueron incluidos en las estimaciones de porcentajes de estudiantes según niveles de desempeño, puntajes promedio, márgenes de estimación y desviaciones estándar en cada una de las áreas.

Las siguientes tablas contienen el número de estudiantes de quinto grado con discapacidad cognitiva de los establecimientos educativos de la entidad territorial certificada en los correspondientes niveles de desempeño, en cada área evaluada.

#### Lenguaje

Nivel de desempeño	No. Estudiantes
Avanzado	0
Satisfactorio	1
Mínimo	5
Insuficiente	2

#### Matemáticas

Nivel de desempeño	No. Estudiantes
Avanzado	1
Satisfactorio	0
Mínimo	3
Insuficiente	4

#### Ciencias Naturales

Nivel de desempeño	No. Estudiantes
Avanzado	0
Satisfactorio	0
Mínimo	2
Insuficiente	4

## Entidad territorial certificada: Ibagué

Fecha de actualización de datos: jueves 08 de octubre 2015

### Ficha técnica de evaluados\* de quinto grado:

#### a. Establecimientos educativos evaluados, quinto grado:

Tipo	Entidad territorial certificada(N)	Entidad territorial certificada(%)	Colombia (N)	Colombia (%)
Total	166	100%	16.953	100%
Oficiales urbanos	48	28,9%	3.645	21,5%
Oficiales rurales	12	7,2%	8.222	48,5%
No oficiales	106	63,9%	5.086	30,0%
NSE1	12	7,2%	6.947	41,0%
NSE2	22	13,3%	2.352	13,9%
NSE3	32	19,3%	1.922	11,3%
NSE4	91	54,8%	3.836	22,6%

#### b. Estudiantes evaluados\*, quinto grado:

Tipo	Entidad territorial certificada (N)	Entidad territorial certificada (%)	Colombia (N)	Colombia (%)
Total	8.682	100%	762.316	100%
Oficiales urbanos	6.455	74,3%	437.551	57,4%
Oficiales rurales	540	6,2%	180.118	23,6%
No oficiales	1.687	19,4%	144.647	19,0%
NSE1	540	6,2%	222.352	29,2%
NSE2	2.323	26,8%	190.683	25,0%
NSE3	2.682	30,9%	178.015	23,4%
NSE4	3.116	35,9%	167.336	22,0%
Niños	4.236	48,8%	375.015	49,2%
Niñas	4.309	49,6%	370.013	48,5%

#### c. Estudiantes evaluados\* según discapacidad reportada, quinto grado:

Caso	Total	Lenguaje	Matemáticas	Ciencias naturales
Física	60	44	38	38
Sensorial	149	95	100	103
Cognitiva	11	8	8	6

#### d. Estudiantes evaluados\* y establecimientos educativos con indicios de copia\*\*\*, quinto

	Lenguaje	Matemáticas	Ciencias naturales
Estudiantes	424	302	338
Establecimientos educativos	4	3	3

\* Se entiende por estudiante evaluado quien contestó cinco o más preguntas de las pruebas de cada una de las áreas.

\*\*\* Se entiende por establecimiento educativo con indicios de copia aquel que tenga al menos una sede-jornada reportada con indicios de copia masiva.

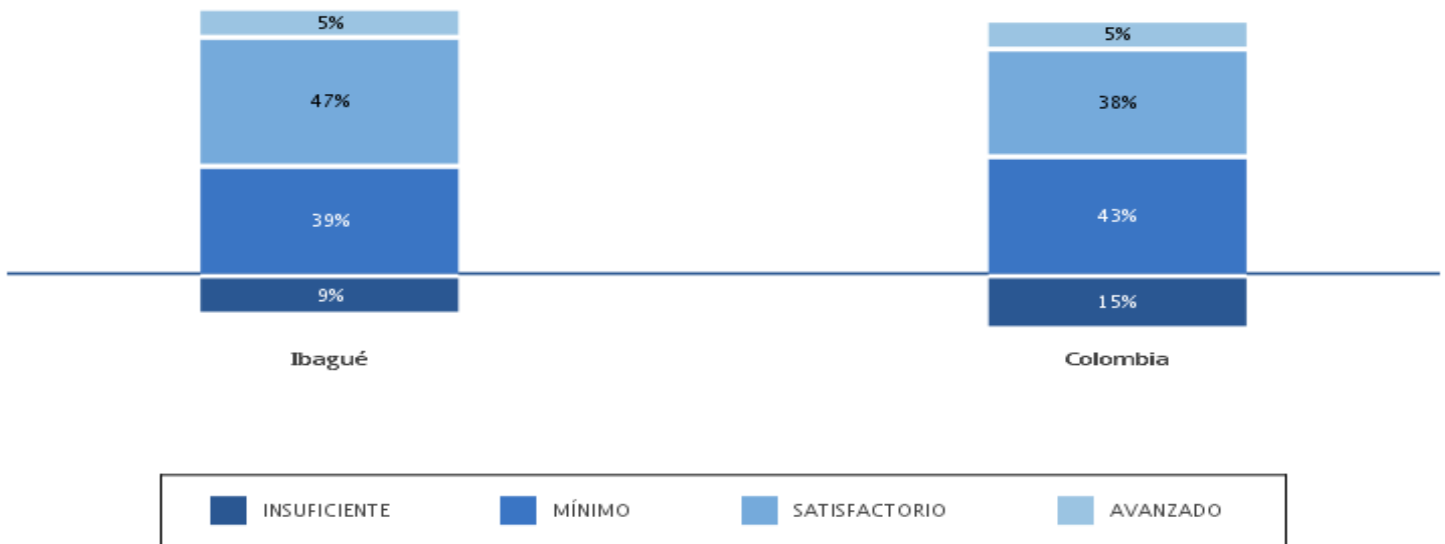
## Entidad territorial certificada: Ibagué

Fecha de actualización de datos: jueves 08 de octubre 2015

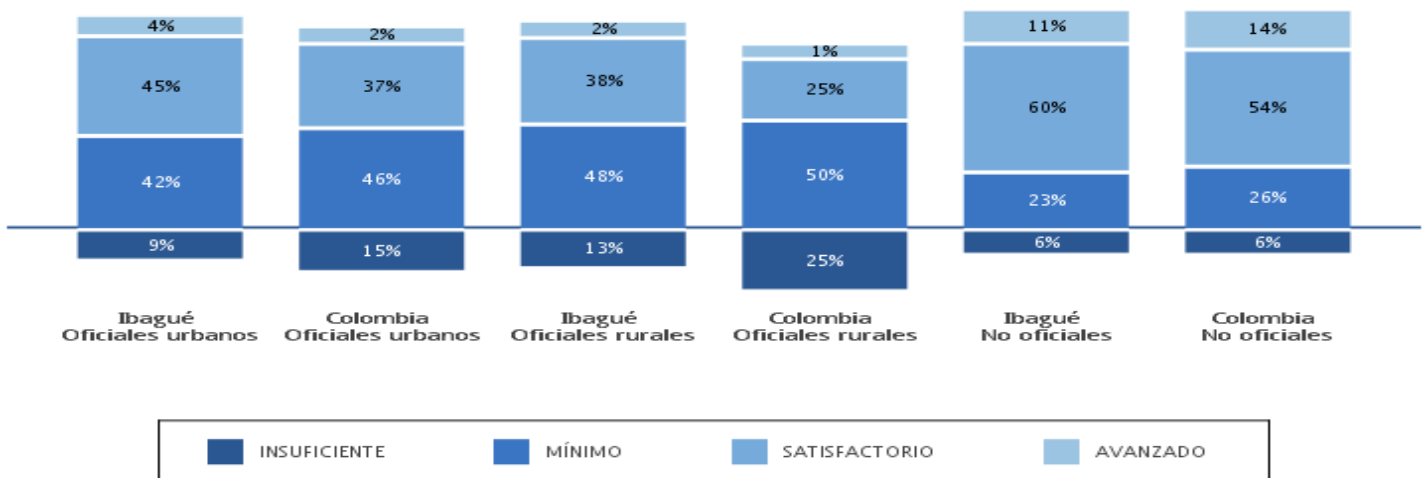
### Resultados de noveno grado en el área de lenguaje

#### 1. Porcentaje de estudiantes en cada nivel de desempeño en lenguaje, noveno grado

##### 1.1 Comparación de porcentajes según niveles de desempeño en la entidad territorial certificada y el país en lenguaje, noveno grado



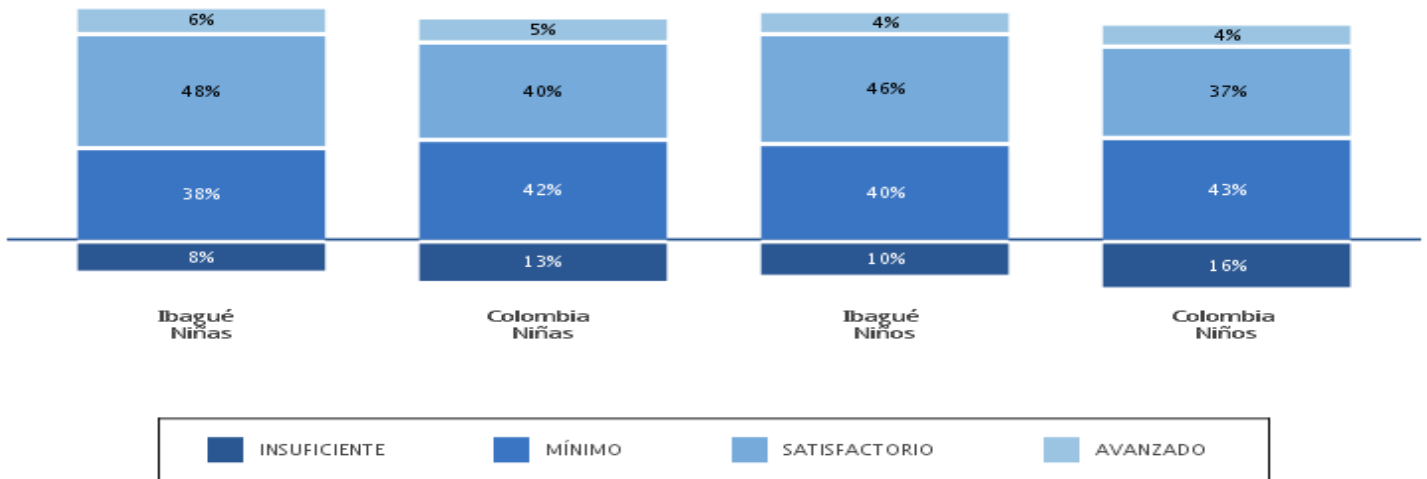
##### 1.2 Comparación de porcentajes según niveles de desempeño en la entidad territorial certificada y el país por tipos de establecimientos en lenguaje, noveno grado



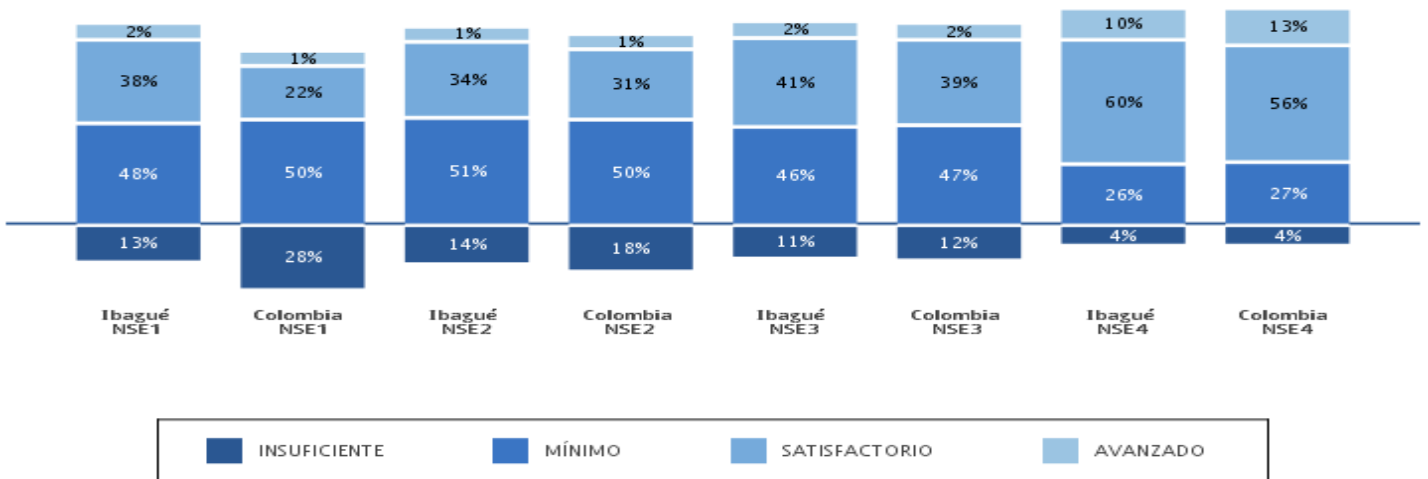
## Entidad territorial certificada: Ibagué

Fecha de actualización de datos: jueves 08 de octubre 2015

### 1.3 Comparación de porcentajes según niveles de desempeño en la entidad territorial certificada y el país por género en lenguaje, noveno grado



### 1.4 Comparación de porcentajes según niveles de desempeño en la entidad territorial certificada y el país según nivel socioeconómico (NSE) en lenguaje, noveno grado



## 2. Puntaje promedio, margen de estimación y desviación estándar en lenguaje, noveno grado

## Entidad territorial certificada: Ibagué

Fecha de actualización de datos: jueves 08 de octubre 2015

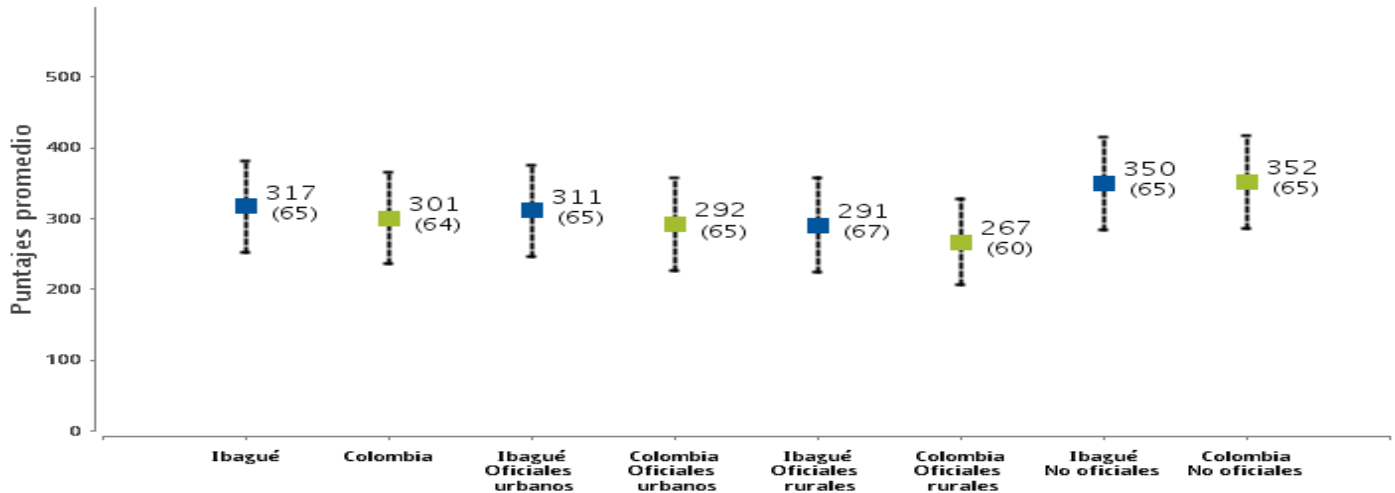
### 1.2 Comparación del puntaje promedio y el margen de estimación de la entidad territorial certificada con el país y por tipos de establecimientos en lenguaje, noveno grado

	Puntaje promedio	Margen de estimación	Intervalo de confianza
Ibagué	317	±1,6	( 315,4 — 318,6 )
Colombia	301	±0,2	( 300,8 — 301,2 )
Establecimientos educativos oficiales urbanos de Ibagué	311	±1,6	( 309,4 — 312,6 )
Establecimientos educativos oficiales urbanos de Colombia	292	±0,2	( 291,8 — 292,2 )
Establecimientos educativos oficiales rurales de Ibagué	291	±8,6	( 282,4 — 299,6 )
Establecimientos educativos oficiales rurales de Colombia	267	±0,4	( 266,6 — 267,4 )
Establecimientos educativos no oficiales de Ibagué	350	±4,2	( 345,8 — 354,2 )
Establecimientos educativos no oficiales de Colombia	352	±0,4	( 351,6 — 352,4 )
Establecimientos educativos de nivel socioeconómico (NSE) 1 de Ibagué	291	±8,6	( 282,4 — 299,6 )
Establecimientos educativos de nivel socioeconómico (NSE) 1 de Colombia	259	±0,3	( 258,7 — 259,3 )
Establecimientos educativos de nivel socioeconómico (NSE) 2 de Ibagué	289	±3,1	( 285,9 — 292,1 )
Establecimientos educativos de nivel socioeconómico (NSE) 2 de Colombia	280	±0,3	( 279,7 — 280,3 )
Establecimientos educativos de nivel socioeconómico (NSE) 3 de Ibagué	300	±2,2	( 297,8 — 302,2 )
Establecimientos educativos de nivel socioeconómico (NSE) 3 de Colombia	298	±0,3	( 297,7 — 298,3 )
Establecimientos educativos de nivel socioeconómico (NSE) 4 de Ibagué	350	±2,6	( 347,4 — 352,6 )
Establecimientos educativos de nivel socioeconómico (NSE) 4 de Colombia	351	±0,4	( 350,6 — 351,4 )

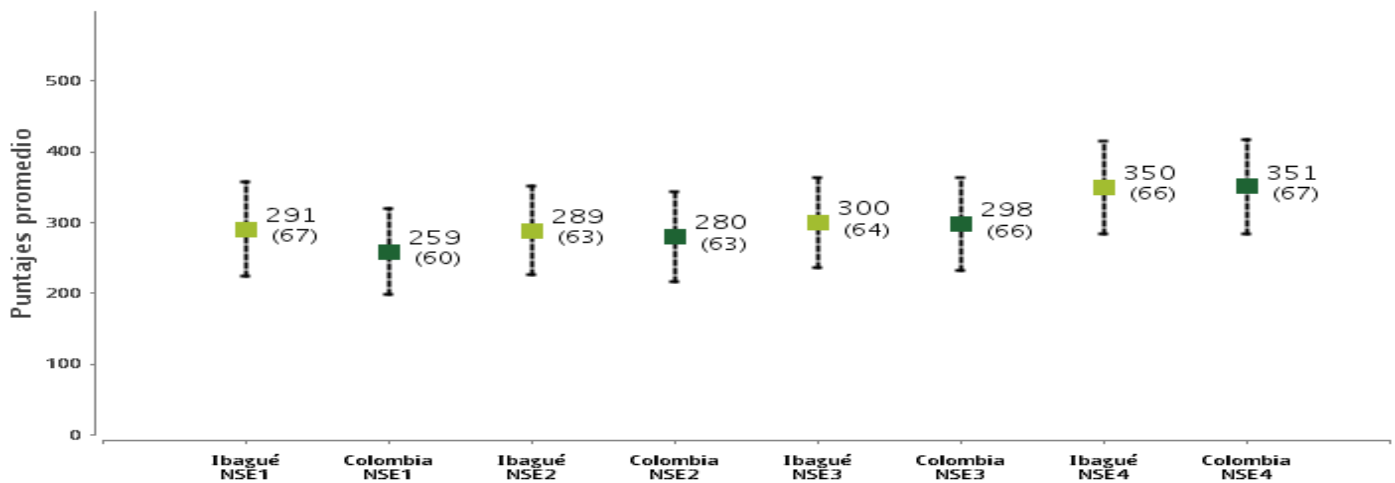
### 1.3 Comparación del puntaje promedio y la desviación estándar de la entidad territorial certificada con el país y por tipos de establecimientos en lenguaje, noveno grado

## Entidad territorial certificada: Ibagué

Fecha de actualización de datos: jueves 08 de octubre 2015



### 1.4 Comparación del puntaje promedio por niveles socioeconómicos (NSE) de la entidad territorial certificada con el país en lenguaje, noveno grado

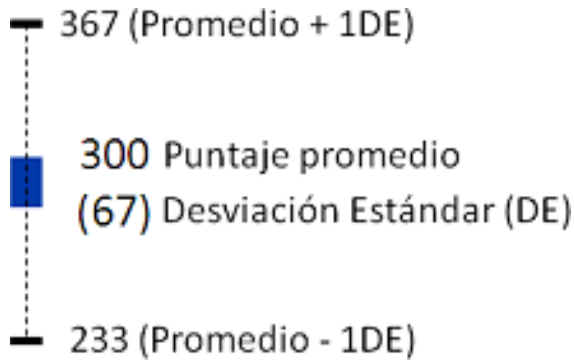


**Ejemplo de lectura e interpretación de la información presentada en los gráficos anteriores:**



## Entidad territorial certificada: Ibagué

Fecha de actualización de datos: jueves 08 de octubre 2015



La información debe leerse de la siguiente manera: el puntaje promedio en esta prueba, para este grado, es 300 puntos y la desviación estándar (DE) es 67. Esto quiere decir que aproximadamente el 68% de los estudiantes obtiene resultados entre 233 (promedio - 1DE) y 367 puntos (promedio + 1DE).

## Lectura de resultados:

- El puntaje promedio de los establecimientos educativos de la entidad territorial certificada es similar al de los establecimientos educativos de Colombia.
- El puntaje promedio de los establecimientos educativos oficiales urbanos de la entidad territorial certificada es similar al de los establecimientos educativos oficiales urbanos de Colombia.
- El puntaje promedio de los establecimientos educativos oficiales rurales de la entidad territorial certificada es similar al de los establecimientos educativos oficiales rurales de Colombia.
- El puntaje promedio de los establecimientos educativos no oficiales de la entidad territorial certificada es similar al de los establecimientos educativos no oficiales de Colombia.
- El puntaje promedio de los establecimientos educativos oficiales urbanos de la entidad territorial certificada es similar al de sus establecimientos educativos oficiales rurales.
- El puntaje promedio de los establecimientos educativos oficiales urbanos de la entidad territorial certificada es similar al de sus establecimientos educativos no oficiales.
- El puntaje promedio de los establecimientos educativos de nivel socioeconómico (NSE) 1 de la entidad territorial certificada es superior al de los establecimientos educativos de NSE1 de Colombia.
- El puntaje promedio de los establecimientos educativos de nivel socioeconómico (NSE) 2 de la entidad territorial certificada es similar al de los establecimientos educativos de NSE2 de Colombia.
- El puntaje promedio de los establecimientos educativos de nivel socioeconómico (NSE) 3 de la entidad territorial certificada es similar al de los establecimientos educativos de NSE3 de Colombia.
- El puntaje promedio de los establecimientos educativos de nivel socioeconómico (NSE) 4 de la entidad territorial certificada es similar al de los establecimientos educativos de NSE4 de Colombia.

En términos de la desviación estándar de los resultados de sus estudiantes, en promedio:

- Los establecimientos educativos de la entidad territorial certificada son similares a los establecimientos educativos de Colombia.
- Los establecimientos educativos oficiales urbanos de la entidad territorial certificada son similares a los establecimientos educativos oficiales urbanos de Colombia.

## Entidad territorial certificada: Ibagué

Fecha de actualización de datos: jueves 08 de octubre 2015

- Los establecimientos educativos oficiales rurales de la entidad territorial certificada son similares a los establecimientos educativos oficiales rurales de Colombia.
- Los establecimientos educativos no oficiales de la entidad territorial certificada son similares a los establecimientos educativos no oficiales de Colombia.
- Los establecimientos educativos oficiales urbanos de la entidad territorial certificada son similares a sus establecimientos educativos oficiales rurales.
- Los establecimientos educativos oficiales urbanos de la entidad territorial certificada son similares a a sus establecimientos educativos no oficiales.
- Los establecimientos educativos de nivel socioeconómico (NSE) 1 de la entidad territorial certificada son similares a los establecimientos educativos de nivel socioeconómico (NSE) 1 de Colombia.
- Los establecimientos educativos de nivel socioeconómico (NSE) 2 de la entidad territorial certificada son similares a los establecimientos educativos de nivel socioeconómico (NSE) 2 de Colombia.
- Los establecimientos educativos de nivel socioeconómico (NSE) 3 de la entidad territorial certificada son similares a el promedio de los establecimientos educativos de nivel socioeconómico (NSE) 3 de Colombia.
- Los establecimientos educativos de nivel socioeconómico (NSE) 4 de la entidad territorial certificada son similares a los establecimientos educativos de nivel socioeconómico (NSE) 4 de Colombia.

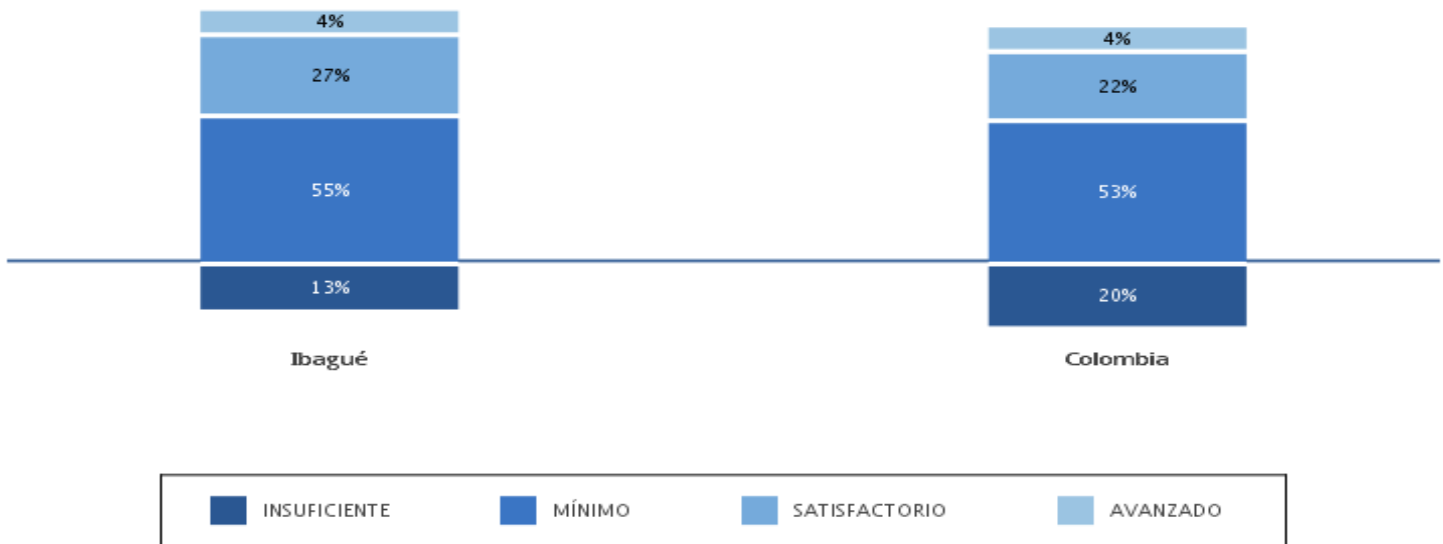
## Entidad territorial certificada: Ibagué

Fecha de actualización de datos: jueves 08 de octubre 2015

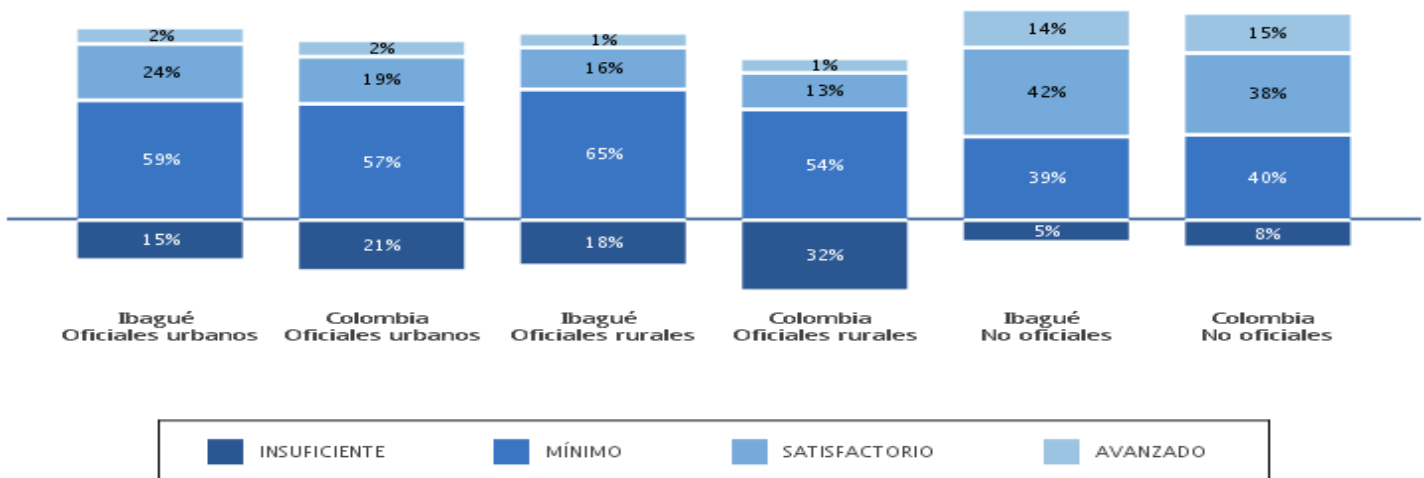
### Resultados de noveno grado en el área de matemáticas

#### 1. Porcentaje de estudiantes en cada nivel de desempeño en matemáticas, noveno grado

##### 1.1 Comparación de porcentajes según niveles de desempeño en la entidad territorial certificada y el país en matemáticas, noveno grado



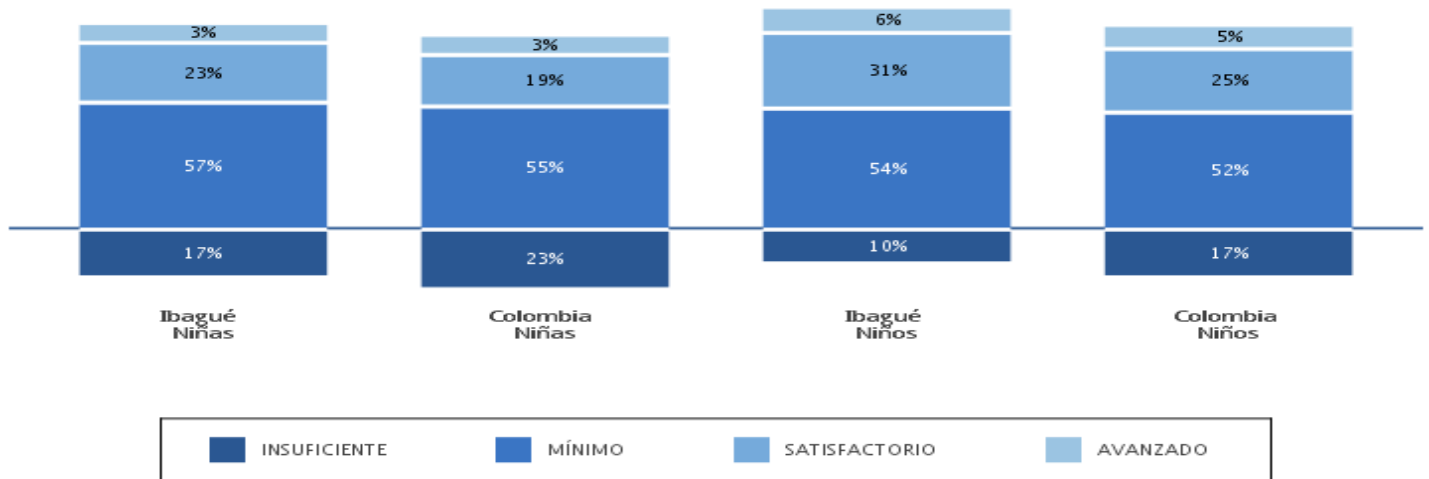
##### 1.2 Comparación de porcentajes según niveles de desempeño en la entidad territorial certificada y el país por tipos de establecimientos en matemáticas, noveno grado



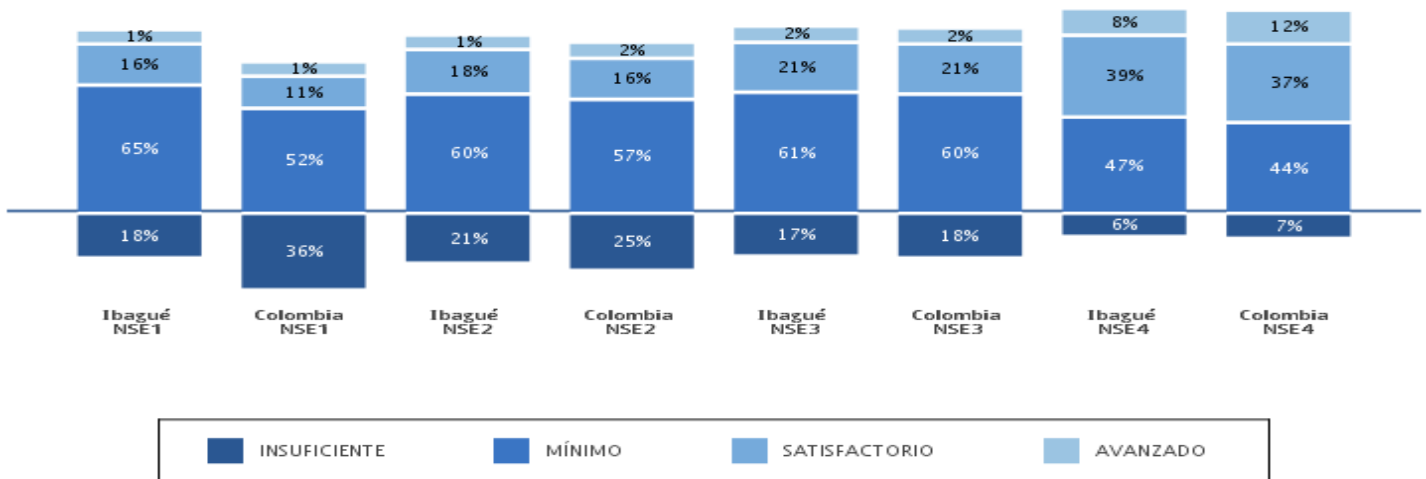
## Entidad territorial certificada: Ibagué

Fecha de actualización de datos: jueves 08 de octubre 2015

### 1.3 Comparación de porcentajes según niveles de desempeño en la entidad territorial certificada y el país por género en matemáticas, noveno grado



### 1.4 Comparación de porcentajes según niveles de desempeño en la entidad territorial certificada y el país según nivel socioeconómico (NSE) en matemáticas, noveno grado



## 2. Puntaje promedio, margen de estimación y desviación estándar en matemáticas, noveno

## Entidad territorial certificada: Ibagué

Fecha de actualización de datos: jueves 08 de octubre 2015

grado

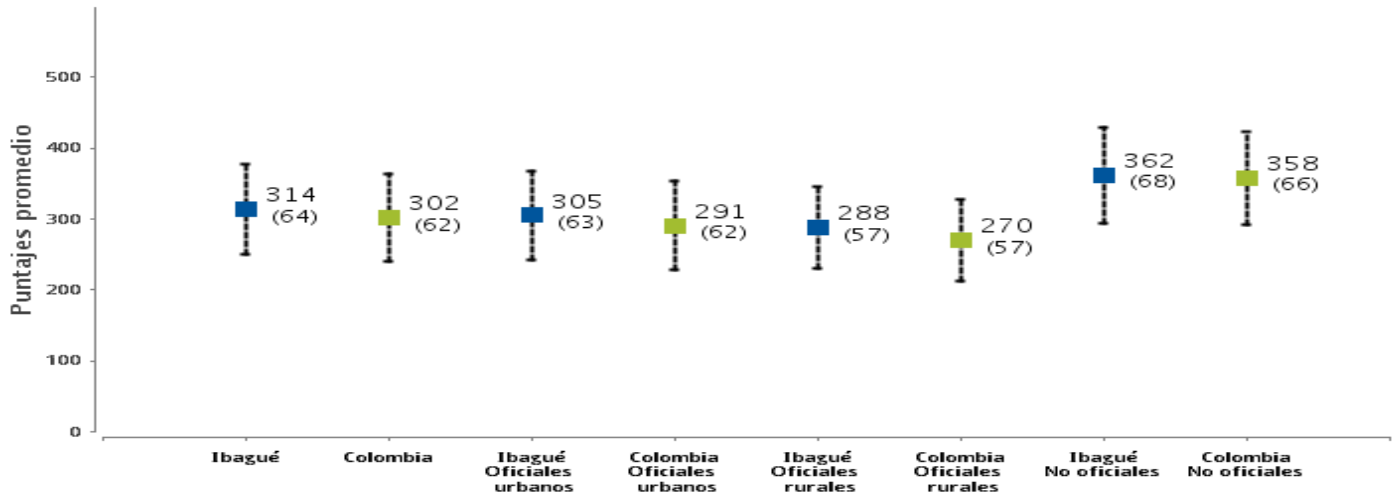
### 1.2 Comparación del puntaje promedio y el margen de estimación de la entidad territorial certificada con el país y por tipos de establecimientos en matemáticas, noveno grado

	Puntaje promedio	Margen de estimación	Intervalo de confianza
Ibagué	314	±1,3	( 312,7 — 315,3 )
Colombia	302	±0,2	( 301,8 — 302,2 )
Establecimientos educativos oficiales urbanos de Ibagué	305	±1,4	( 303,6 — 306,4 )
Establecimientos educativos oficiales urbanos de Colombia	291	±0,2	( 290,8 — 291,2 )
Establecimientos educativos oficiales rurales de Ibagué	288	±8,1	( 279,9 — 296,1 )
Establecimientos educativos oficiales rurales de Colombia	270	±0,4	( 269,6 — 270,4 )
Establecimientos educativos no oficiales de Ibagué	362	±4,6	( 357,4 — 366,6 )
Establecimientos educativos no oficiales de Colombia	358	±0,4	( 357,6 — 358,4 )
Establecimientos educativos de nivel socioeconómico (NSE) 1 de Ibagué	288	±8,1	( 279,9 — 296,1 )
Establecimientos educativos de nivel socioeconómico (NSE) 1 de Colombia	262	±0,4	( 261,6 — 262,4 )
Establecimientos educativos de nivel socioeconómico (NSE) 2 de Ibagué	288	±3,0	( 285,0 — 291,0 )
Establecimientos educativos de nivel socioeconómico (NSE) 2 de Colombia	283	±0,4	( 282,6 — 283,4 )
Establecimientos educativos de nivel socioeconómico (NSE) 3 de Ibagué	297	±2,3	( 294,7 — 299,3 )
Establecimientos educativos de nivel socioeconómico (NSE) 3 de Colombia	297	±0,4	( 296,6 — 297,4 )
Establecimientos educativos de nivel socioeconómico (NSE) 4 de Ibagué	346	±2,1	( 343,9 — 348,1 )
Establecimientos educativos de nivel socioeconómico (NSE) 4 de Colombia	351	±0,3	( 350,7 — 351,3 )

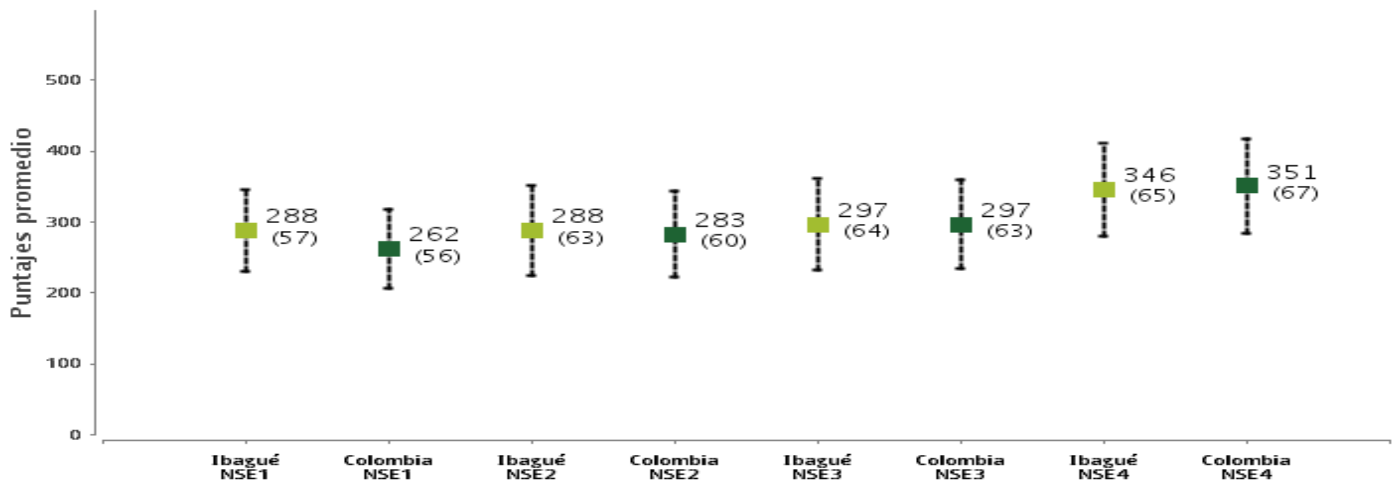
### 1.3 Comparación del puntaje promedio y la desviación estándar de la entidad territorial certificada con el país y por tipos de establecimientos en matemáticas, noveno grado

## Entidad territorial certificada: Ibagué

Fecha de actualización de datos: jueves 08 de octubre 2015



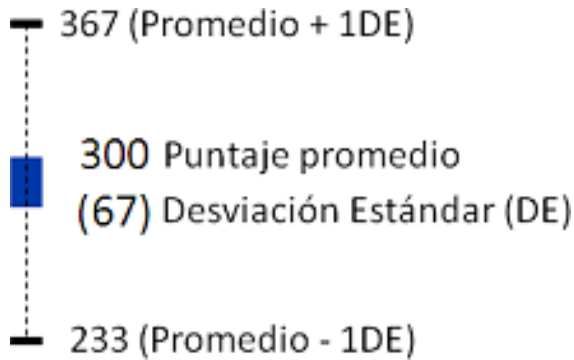
### 1.4 Comparación del puntaje promedio por niveles socioeconómicos (NSE) de la entidad territorial certificada con el país en matemáticas, noveno grado



**Ejemplo de lectura e interpretación de la información presentada en los gráficos anteriores:**

## Entidad territorial certificada: Ibagué

Fecha de actualización de datos: jueves 08 de octubre 2015



La información debe leerse de la siguiente manera: el puntaje promedio en esta prueba, para este grado, es 300 puntos y la desviación estándar (DE) es 67. Esto quiere decir que aproximadamente el 68% de los estudiantes obtiene resultados entre 233 (promedio - 1DE) y 367 puntos (promedio + 1DE).

## Lectura de resultados:

- El puntaje promedio de los establecimientos educativos de la entidad territorial certificada es similar al de los establecimientos educativos de Colombia.
- El puntaje promedio de los establecimientos educativos oficiales urbanos de la entidad territorial certificada es similar al de los establecimientos educativos oficiales urbanos de Colombia.
- El puntaje promedio de los establecimientos educativos oficiales rurales de la entidad territorial certificada es similar al de los establecimientos educativos oficiales rurales de Colombia.
- El puntaje promedio de los establecimientos educativos no oficiales de la entidad territorial certificada es similar al de los establecimientos educativos no oficiales de Colombia.
- El puntaje promedio de los establecimientos educativos oficiales urbanos de la entidad territorial certificada es similar al de sus establecimientos educativos oficiales rurales.
- El puntaje promedio de los establecimientos educativos oficiales urbanos de la entidad territorial certificada es inferior al de sus establecimientos educativos no oficiales.
- El puntaje promedio de los establecimientos educativos de nivel socioeconómico (NSE) 1 de la entidad territorial certificada es similar al de los establecimientos educativos de NSE1 de Colombia.
- El puntaje promedio de los establecimientos educativos de nivel socioeconómico (NSE) 2 de la entidad territorial certificada es similar al de los establecimientos educativos de NSE2 de Colombia.
- El puntaje promedio de los establecimientos educativos de nivel socioeconómico (NSE) 3 de la entidad territorial certificada es similar al de los establecimientos educativos de NSE3 de Colombia.
- El puntaje promedio de los establecimientos educativos de nivel socioeconómico (NSE) 4 de la entidad territorial certificada es similar al de los establecimientos educativos de NSE4 de Colombia.

En términos de la desviación estándar de los resultados de sus estudiantes, en promedio:

- Los establecimientos educativos de la entidad territorial certificada son similares a los establecimientos educativos de Colombia.
- Los establecimientos educativos oficiales urbanos de la entidad territorial certificada son similares a los establecimientos educativos oficiales urbanos de Colombia.

## Entidad territorial certificada: Ibagué

Fecha de actualización de datos: jueves 08 de octubre 2015

- Los establecimientos educativos oficiales rurales de la entidad territorial certificada son similares a los establecimientos educativos oficiales rurales de Colombia.
- Los establecimientos educativos no oficiales de la entidad territorial certificada son similares a los establecimientos educativos no oficiales de Colombia.
- Los establecimientos educativos oficiales urbanos de la entidad territorial certificada son similares a sus establecimientos educativos oficiales rurales.
- Los establecimientos educativos oficiales urbanos de la entidad territorial certificada son similares a a sus establecimientos educativos no oficiales.
- Los establecimientos educativos de nivel socioeconómico (NSE) 1 de la entidad territorial certificada son similares a los establecimientos educativos de nivel socioeconómico (NSE) 1 de Colombia.
- Los establecimientos educativos de nivel socioeconómico (NSE) 2 de la entidad territorial certificada son similares a los establecimientos educativos de nivel socioeconómico (NSE) 2 de Colombia.
- Los establecimientos educativos de nivel socioeconómico (NSE) 3 de la entidad territorial certificada son similares a el promedio de los establecimientos educativos de nivel socioeconómico (NSE) 3 de Colombia.
- Los establecimientos educativos de nivel socioeconómico (NSE) 4 de la entidad territorial certificada son similares a los establecimientos educativos de nivel socioeconómico (NSE) 4 de Colombia.



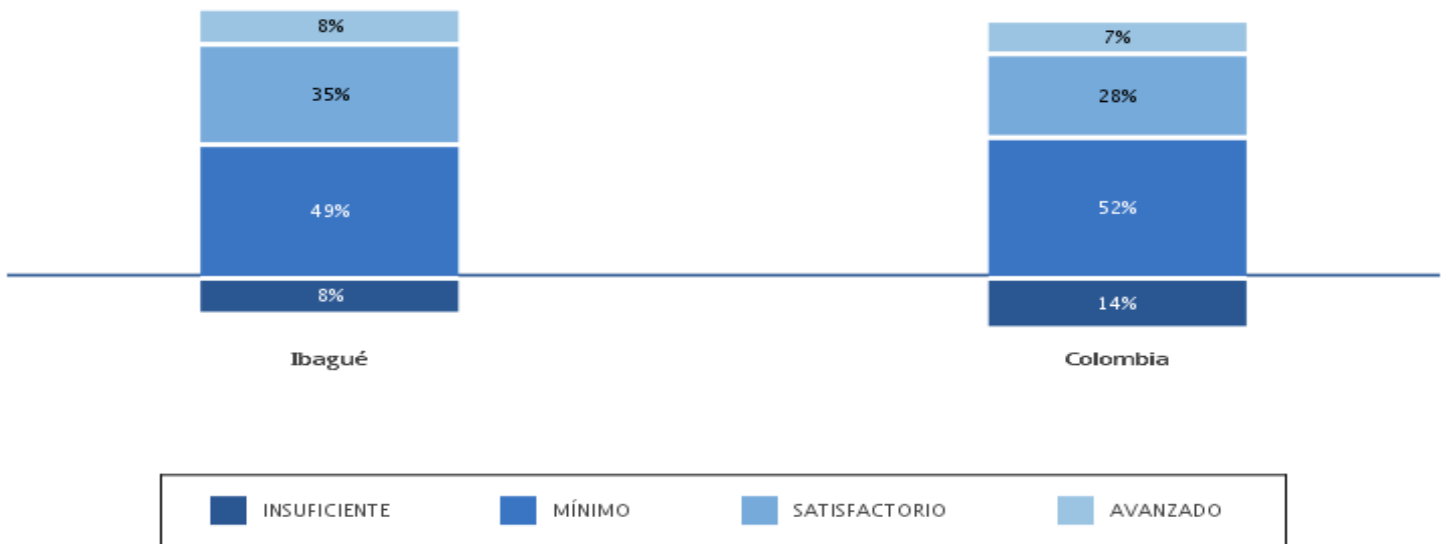
## Entidad territorial certificada: Ibagué

Fecha de actualización de datos: jueves 08 de octubre 2015

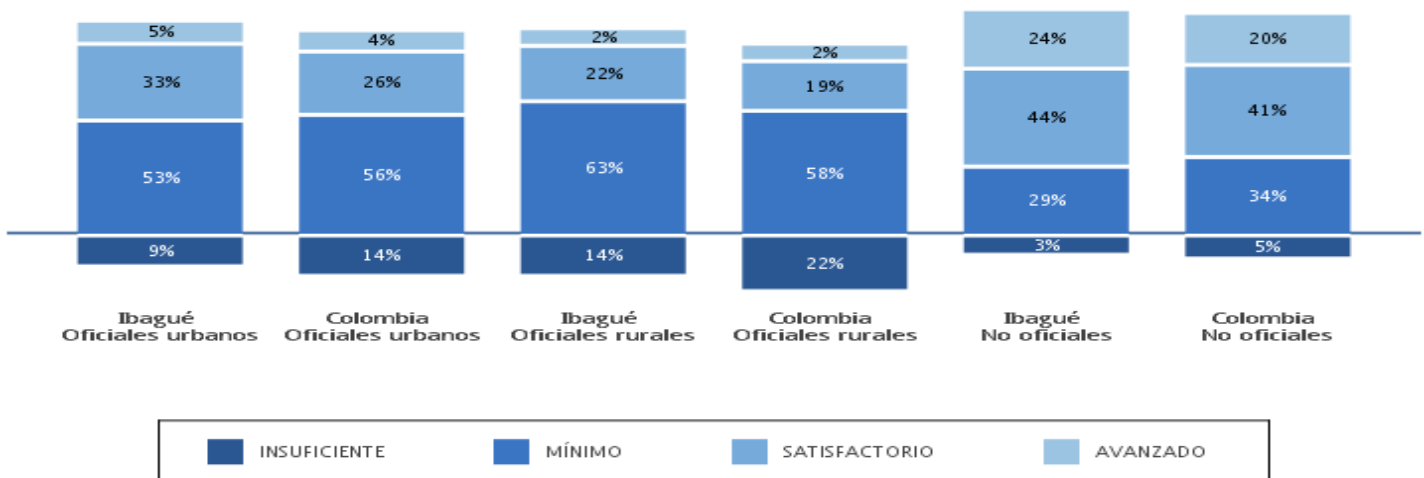
### Resultados de noveno grado en el área de ciencias naturales

#### 1. Porcentaje de estudiantes en cada nivel de desempeño en ciencias naturales, noveno

##### 1.1 Comparación de porcentajes según niveles de desempeño en la entidad territorial certificada y el país en ciencias naturales, noveno grado



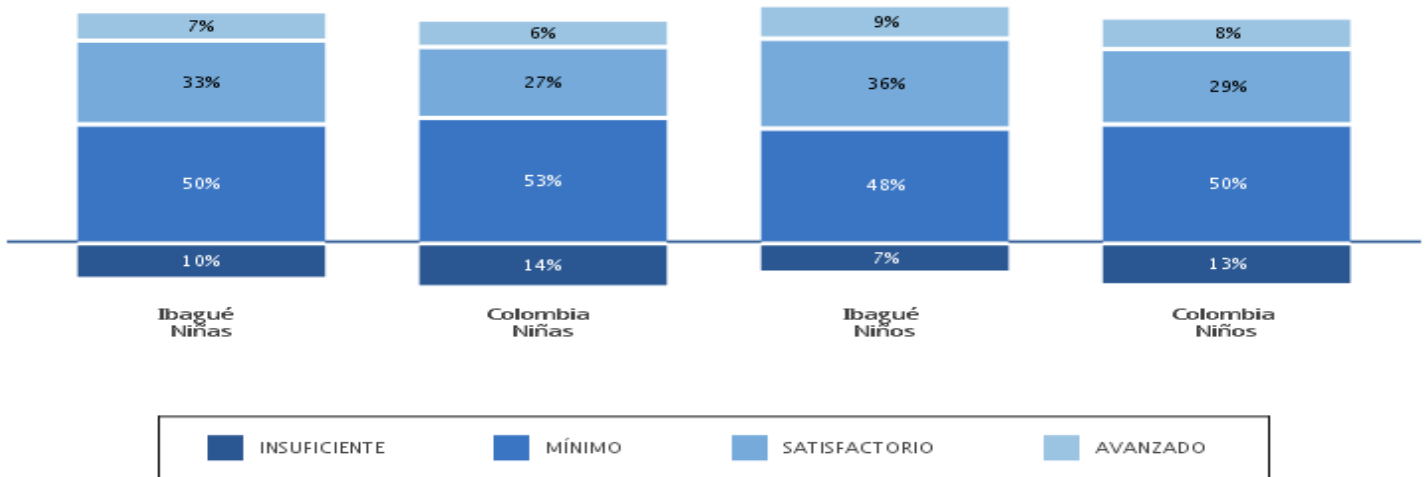
##### 1.2 Comparación de porcentajes según niveles de desempeño en la entidad territorial certificada y el país por tipos de establecimientos en ciencias naturales, noveno grado



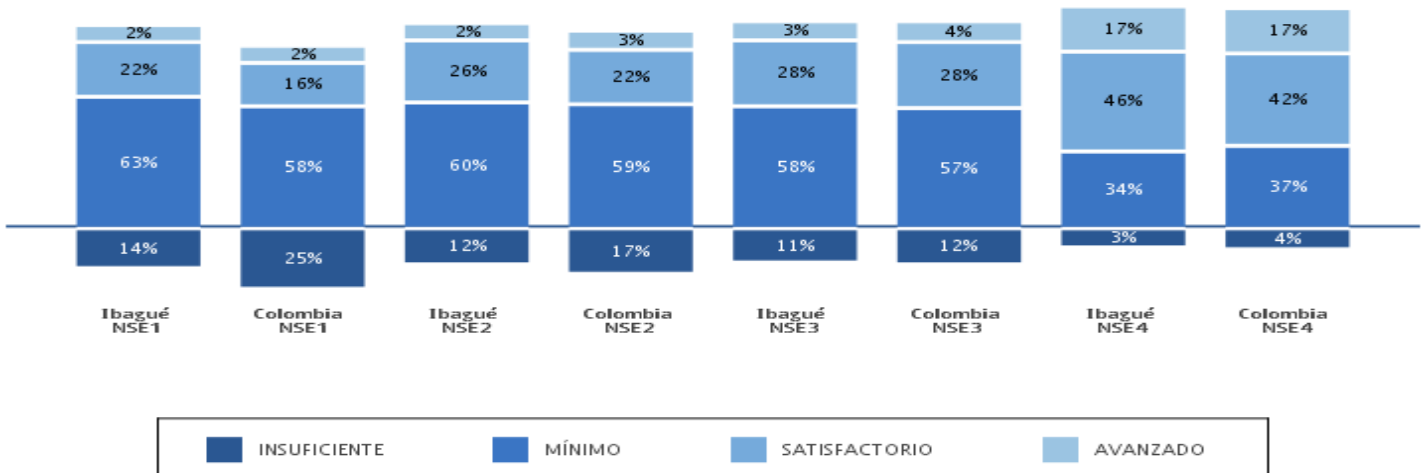
## Entidad territorial certificada: Ibagué

Fecha de actualización de datos: jueves 08 de octubre 2015

### 1.3 Comparación de porcentajes según niveles de desempeño en la entidad territorial certificada y el país por género en ciencias naturales, noveno grado



### 1.4 Comparación de porcentajes según niveles de desempeño en la entidad territorial certificada y el país según nivel socioeconómico (NSE) en ciencias naturales, noveno grado



## Entidad territorial certificada: Ibagué

Fecha de actualización de datos: jueves 08 de octubre 2015

### 2. Puntaje promedio, margen de estimación y desviación estándar en ciencias naturales, noveno grado

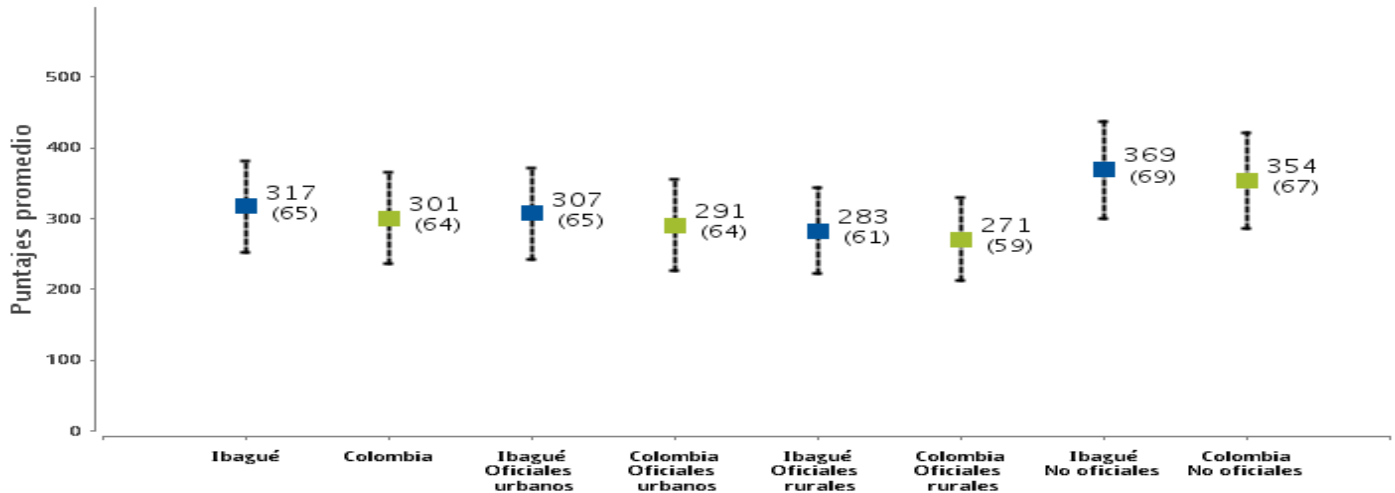
#### 1.2 Comparación del puntaje promedio y el margen de estimación de la entidad territorial certificada con el país y por tipos de establecimientos en ciencias naturales, noveno grado

	Puntaje promedio	Margen de estimación	Intervalo de confianza
Ibagué	317	±1,6	( 315,4 — 318,6 )
Colombia	301	±0,2	( 300,8 — 301,2 )
Establecimientos educativos oficiales urbanos de Ibagué	307	±1,6	( 305,4 — 308,6 )
Establecimientos educativos oficiales urbanos de Colombia	291	±0,2	( 290,8 — 291,2 )
Establecimientos educativos oficiales rurales de Ibagué	283	±10,2	( 272,8 — 293,2 )
Establecimientos educativos oficiales rurales de Colombia	271	±0,4	( 270,6 — 271,4 )
Establecimientos educativos no oficiales de Ibagué	369	±3,5	( 365,5 — 372,5 )
Establecimientos educativos no oficiales de Colombia	354	±0,4	( 353,6 — 354,4 )
Establecimientos educativos de nivel socioeconómico (NSE) 1 de Ibagué	283	±10,2	( 272,8 — 293,2 )
Establecimientos educativos de nivel socioeconómico (NSE) 1 de Colombia	264	±0,3	( 263,7 — 264,3 )
Establecimientos educativos de nivel socioeconómico (NSE) 2 de Ibagué	289	±3,3	( 285,7 — 292,3 )
Establecimientos educativos de nivel socioeconómico (NSE) 2 de Colombia	281	±0,4	( 280,6 — 281,4 )
Establecimientos educativos de nivel socioeconómico (NSE) 3 de Ibagué	296	±2,3	( 293,7 — 298,3 )
Establecimientos educativos de nivel socioeconómico (NSE) 3 de Colombia	296	±0,3	( 295,7 — 296,3 )
Establecimientos educativos de nivel socioeconómico (NSE) 4 de Ibagué	354	±2,1	( 351,9 — 356,1 )
Establecimientos educativos de nivel socioeconómico (NSE) 4 de Colombia	350	±0,3	( 349,7 — 350,3 )

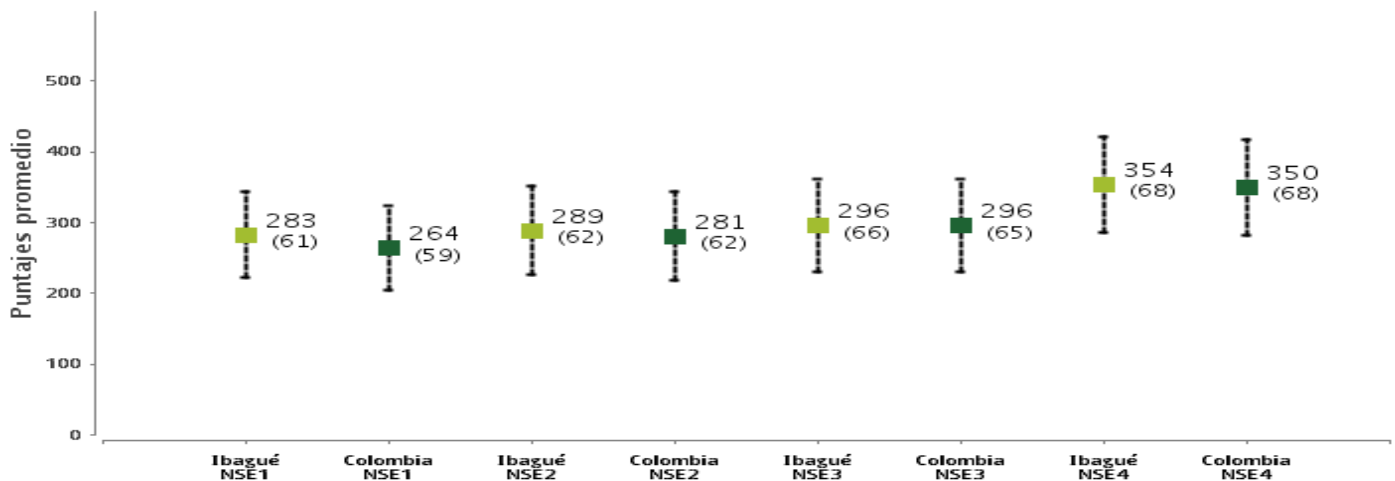
## Entidad territorial certificada: Ibagué

Fecha de actualización de datos: jueves 08 de octubre 2015

### 1.3 Comparación del puntaje promedio y la desviación estándar de la entidad territorial certificada con el país y por tipos de establecimientos en ciencias naturales, noveno grado



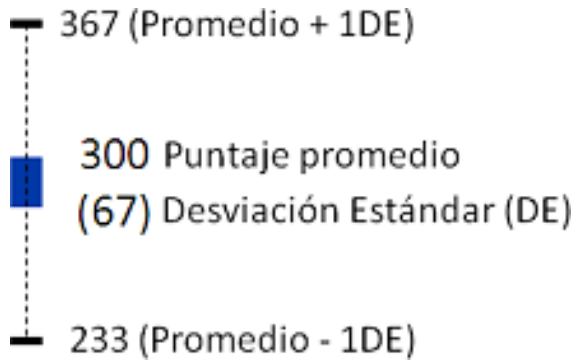
### 1.4 Comparación del puntaje promedio por niveles socioeconómicos (NSE) de la entidad territorial certificada con el país en ciencias naturales, noveno grado



**Ejemplo de lectura e interpretación de la información presentada en los gráficos anteriores:**

## Entidad territorial certificada: Ibagué

Fecha de actualización de datos: jueves 08 de octubre 2015



La información debe leerse de la siguiente manera: el puntaje promedio en esta prueba, para este grado, es 300 puntos y la desviación estándar (DE) es 67. Esto quiere decir que aproximadamente el 68% de los estudiantes obtiene resultados entre 233 (promedio - 1DE) y 367 puntos (promedio + 1DE).

## Lectura de resultados:

- El puntaje promedio de los establecimientos educativos de la entidad territorial certificada es similar al de los establecimientos educativos de Colombia.
- El puntaje promedio de los establecimientos educativos oficiales urbanos de la entidad territorial certificada es similar al de los establecimientos educativos oficiales urbanos de Colombia.
- El puntaje promedio de los establecimientos educativos oficiales rurales de la entidad territorial certificada es similar al de los establecimientos educativos oficiales rurales de Colombia.
- El puntaje promedio de los establecimientos educativos no oficiales de la entidad territorial certificada es similar al de los establecimientos educativos no oficiales de Colombia.
- El puntaje promedio de los establecimientos educativos oficiales urbanos de la entidad territorial certificada es similar al de sus establecimientos educativos oficiales rurales.
- El puntaje promedio de los establecimientos educativos oficiales urbanos de la entidad territorial certificada es inferior al de sus establecimientos educativos no oficiales.
- El puntaje promedio de los establecimientos educativos de nivel socioeconómico (NSE) 1 de la entidad territorial certificada es similar al de los establecimientos educativos de NSE1 de Colombia.
- El puntaje promedio de los establecimientos educativos de nivel socioeconómico (NSE) 2 de la entidad territorial certificada es similar al de los establecimientos educativos de NSE2 de Colombia.
- El puntaje promedio de los establecimientos educativos de nivel socioeconómico (NSE) 3 de la entidad territorial certificada es similar al de los establecimientos educativos de NSE3 de Colombia.
- El puntaje promedio de los establecimientos educativos de nivel socioeconómico (NSE) 4 de la entidad territorial certificada es similar al de los establecimientos educativos de NSE4 de Colombia.

En términos de la desviación estándar de los resultados de sus estudiantes, en promedio:

- Los establecimientos educativos de la entidad territorial certificada son similares a los establecimientos educativos de Colombia.
- Los establecimientos educativos oficiales urbanos de la entidad territorial certificada son similares a los establecimientos educativos oficiales urbanos de Colombia.

## Entidad territorial certificada: Ibagué

Fecha de actualización de datos: jueves 08 de octubre 2015

- Los establecimientos educativos oficiales rurales de la entidad territorial certificada son similares a los establecimientos educativos oficiales rurales de Colombia.
- Los establecimientos educativos no oficiales de la entidad territorial certificada son similares a los establecimientos educativos no oficiales de Colombia.
- Los establecimientos educativos oficiales urbanos de la entidad territorial certificada son similares a sus establecimientos educativos oficiales rurales.
- Los establecimientos educativos oficiales urbanos de la entidad territorial certificada son similares a a sus establecimientos educativos no oficiales.
- Los establecimientos educativos de nivel socioeconómico (NSE) 1 de la entidad territorial certificada son similares a los establecimientos educativos de nivel socioeconómico (NSE) 1 de Colombia.
- Los establecimientos educativos de nivel socioeconómico (NSE) 2 de la entidad territorial certificada son similares a los establecimientos educativos de nivel socioeconómico (NSE) 2 de Colombia.
- Los establecimientos educativos de nivel socioeconómico (NSE) 3 de la entidad territorial certificada son similares a el promedio de los establecimientos educativos de nivel socioeconómico (NSE) 3 de Colombia.
- Los establecimientos educativos de nivel socioeconómico (NSE) 4 de la entidad territorial certificada son similares a los establecimientos educativos de nivel socioeconómico (NSE) 4 de Colombia.

## Entidad territorial certificada: Ibagué

Fecha de actualización de datos: jueves 08 de octubre 2015

### Reporte de resultados de estudiantes con discapacidad cognitiva

#### Número de estudiantes de noveno grado con discapacidad cognitiva según niveles de desempeño:

Los resultados de los estudiantes con discapacidad cognitiva reportados por el rector en los establecimientos educativos de la entidad territorial certificada fueron procesados de manera separada. Esto significa que no fueron incluidos en las estimaciones de porcentajes de estudiantes según niveles de desempeño, puntajes promedio, márgenes de estimación y desviaciones estándar en cada una de las áreas.

Los establecimientos educativos no reportaron estudiantes con discapacidad cognitiva en este grado.

## Entidad territorial certificada: Ibagué

Fecha de actualización de datos: jueves 08 de octubre 2015

### Ficha técnica de evaluados\* de noveno grado:

#### a. Establecimientos educativos evaluados, noveno grado:

Tipo	Entidad territorial certificada(N)	Entidad territorial certificada(%)	Colombia (N)	Colombia (%)
Total	89	100%	9.213	100%
Oficiales urbanos	45	50,6%	3.421	37,1%
Oficiales rurales	10	11,2%	2.992	32,5%
No oficiales	34	38,2%	2.800	30,4%
NSE1	10	11,2%	3.330	36,1%
NSE2	16	18,0%	1.836	19,9%
NSE3	24	27,0%	1.468	15,9%
NSE4	39	43,8%	2.543	27,6%

#### b. Estudiantes evaluados\*, noveno grado:

Tipo	Entidad territorial certificada (N)	Entidad territorial certificada (%)	Colombia (N)	Colombia (%)
Total	6.803	100%	547.029	100%
Oficiales urbanos	5.398	79,3%	357.024	65,3%
Oficiales rurales	234	3,4%	79.190	14,5%
No oficiales	1.171	17,2%	110.815	20,3%
NSE1	234	3,4%	105.924	19,4%
NSE2	1.357	19,9%	136.279	24,9%
NSE3	2.512	36,9%	147.377	26,9%
NSE4	2.700	39,7%	157.392	28,8%
Niños	3.243	47,7%	253.211	46,3%
Niñas	3.450	50,7%	284.701	52,0%

#### c. Estudiantes evaluados\* según discapacidad reportada, noveno grado:

Caso	Total	Lenguaje	Matemáticas	Ciencias naturales
Física	18	12	12	12
Sensorial	230	156	151	153
Cognitiva	0	0	0	0

#### d. Estudiantes evaluados\* y establecimientos educativos con indicios de copia\*\*\*, noveno

	Lenguaje	Matemáticas	Ciencias naturales
Estudiantes	221	230	219
Establecimientos educativos	0	0	0

\* Se entiende por estudiante evaluado quien contestó cinco o más preguntas de las pruebas de cada una de las áreas.

\*\*\* Se entiende por establecimiento educativo con indicios de copia aquel que tenga al menos una sede-jornada reportada con indicios de copia masiva.