

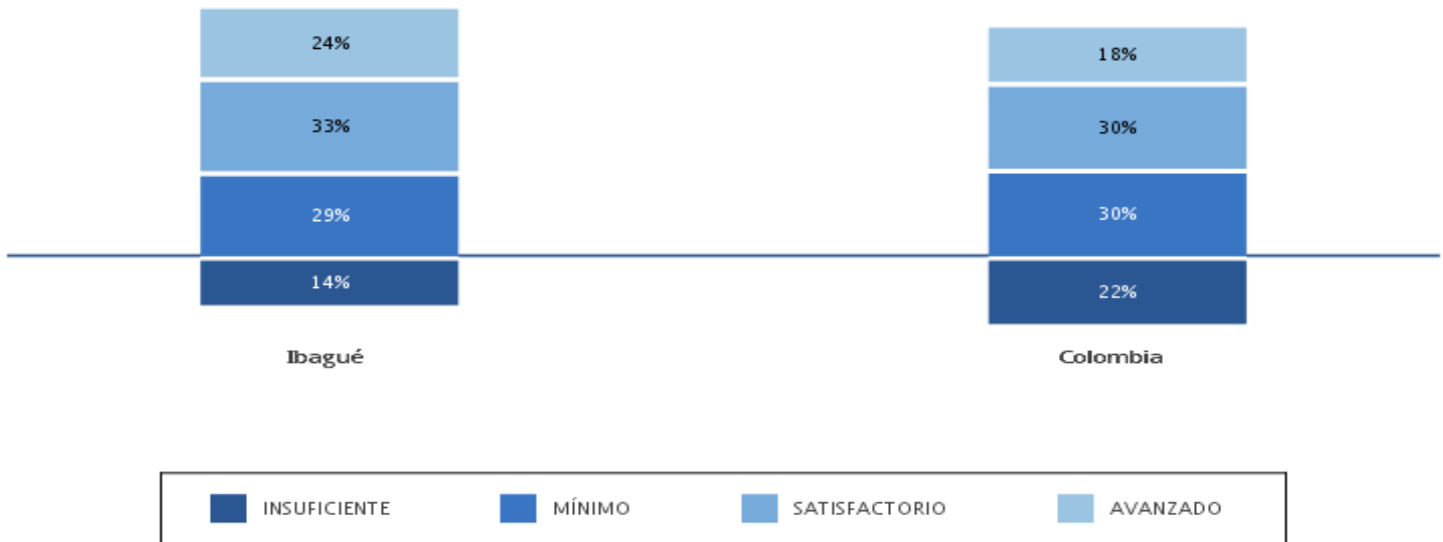
## Entidad territorial certificada: Ibagué

Fecha de actualización de datos: viernes 17 de abril 2015

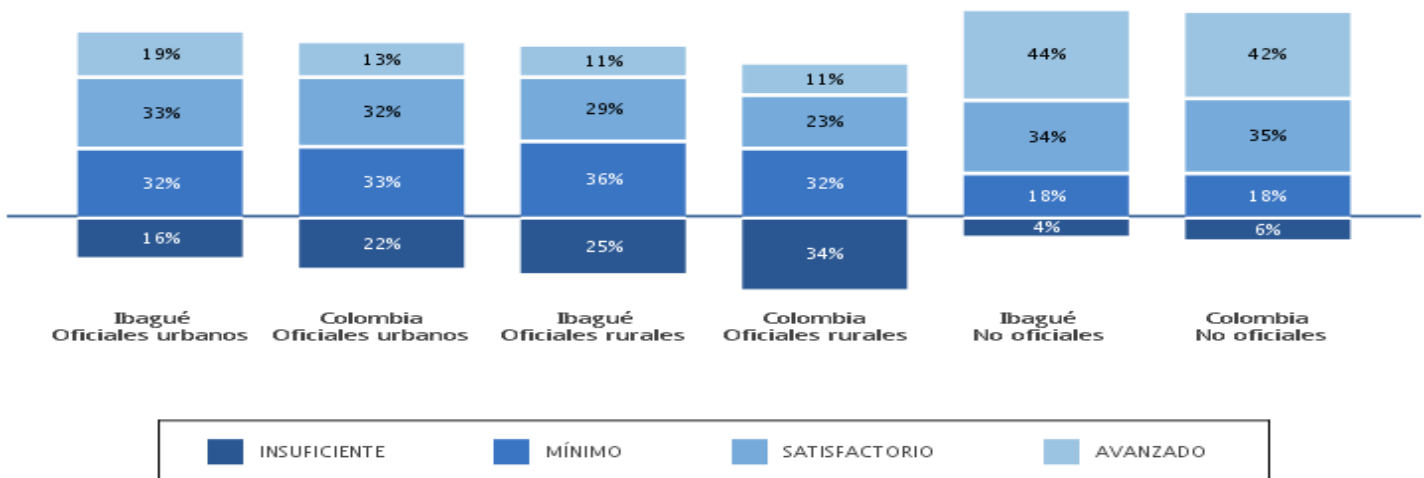
### Resultados de tercer grado en el área de lenguaje

#### 1. Porcentaje de estudiantes en cada nivel de desempeño en lenguaje, tercer grado

##### 1.1 Comparación de porcentajes según niveles de desempeño en la entidad territorial certificada y el país en lenguaje, tercer grado



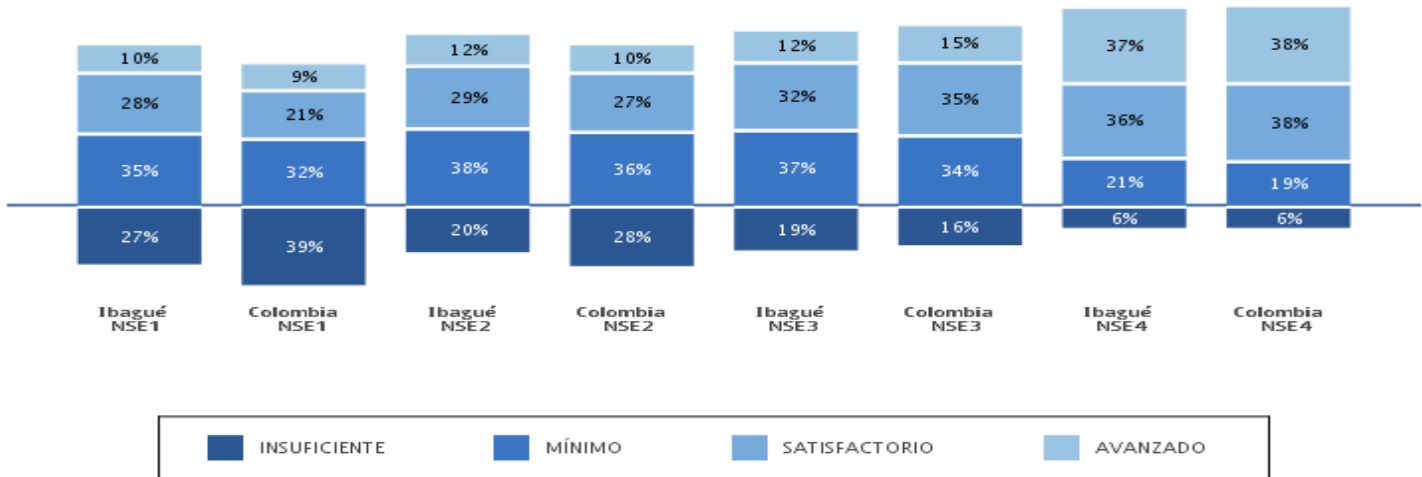
##### 1.2 Comparación de porcentajes según niveles de desempeño en la entidad territorial certificada y el país por tipos de establecimientos en lenguaje, tercer grado



## Entidad territorial certificada: Ibagué

Fecha de actualización de datos: viernes 17 de abril 2015

### 1.3 Comparación de porcentajes según niveles de desempeño en la entidad territorial certificada y el país según nivel socioeconómico (NSE) en lenguaje, tercer grado



## 2 Puntaje promedio, margen de estimación y desviación estándar en lenguaje, tercer grado

### 1.2 Comparación del puntaje promedio y el margen de estimación de la entidad territorial certificada con el país y por tipos de establecimientos en lenguaje, tercer grado

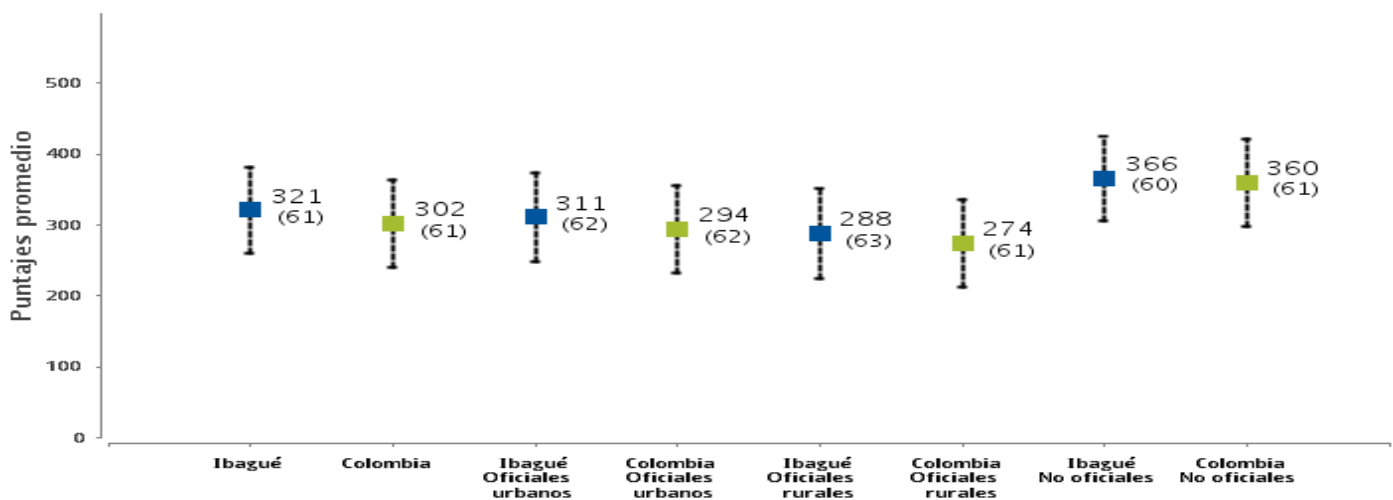
	Puntaje promedio	Margen de estimación	Intervalo de confianza
Ibagué	321	±1,6	( 319,4 — 322,6 )
Colombia	302	±0,2	( 301,8 — 302,2 )
Establecimientos educativos oficiales urbanos de Ibagué	311	±2,0	( 309,0 — 313,0 )
Establecimientos educativos oficiales urbanos de Colombia	294	±0,2	( 293,8 — 294,2 )
Establecimientos educativos oficiales rurales de Ibagué	288	±6,5	( 281,5 — 294,5 )
Establecimientos educativos oficiales rurales de Colombia	274	±0,3	( 273,7 — 274,3 )

## Entidad territorial certificada: Ibagué

Fecha de actualización de datos: viernes 17 de abril 2015

	Puntaje promedio	Margen de estimación	Intervalo de confianza
Establecimientos educativos no oficiales de Ibagué	366	±3,0	( 363,0 — 369,0 )
Establecimientos educativos no oficiales de Colombia	360	±0,4	( 359,6 — 360,4 )
Establecimientos educativos de nivel socioeconómico (NSE) 1 de Ibagué	284	±8,1	( 275,9 — 292,1 )
Establecimientos educativos de nivel socioeconómico (NSE) 1 de Colombia	267	±0,3	( 266,7 — 267,3 )
Establecimientos educativos de nivel socioeconómico (NSE) 2 de Ibagué	294	±4,8	( 289,2 — 298,8 )
Establecimientos educativos de nivel socioeconómico (NSE) 2 de Colombia	281	±0,4	( 280,6 — 281,4 )
Establecimientos educativos de nivel socioeconómico (NSE) 3 de Ibagué	296	±2,8	( 293,2 — 298,8 )
Establecimientos educativos de nivel socioeconómico (NSE) 3 de Colombia	304	±0,4	( 303,6 — 304,4 )
Establecimientos educativos de nivel socioeconómico (NSE) 4 de Ibagué	352	±3,6	( 348,4 — 355,6 )
Establecimientos educativos de nivel socioeconómico (NSE) 4 de Colombia	353	±0,4	( 352,6 — 353,4 )

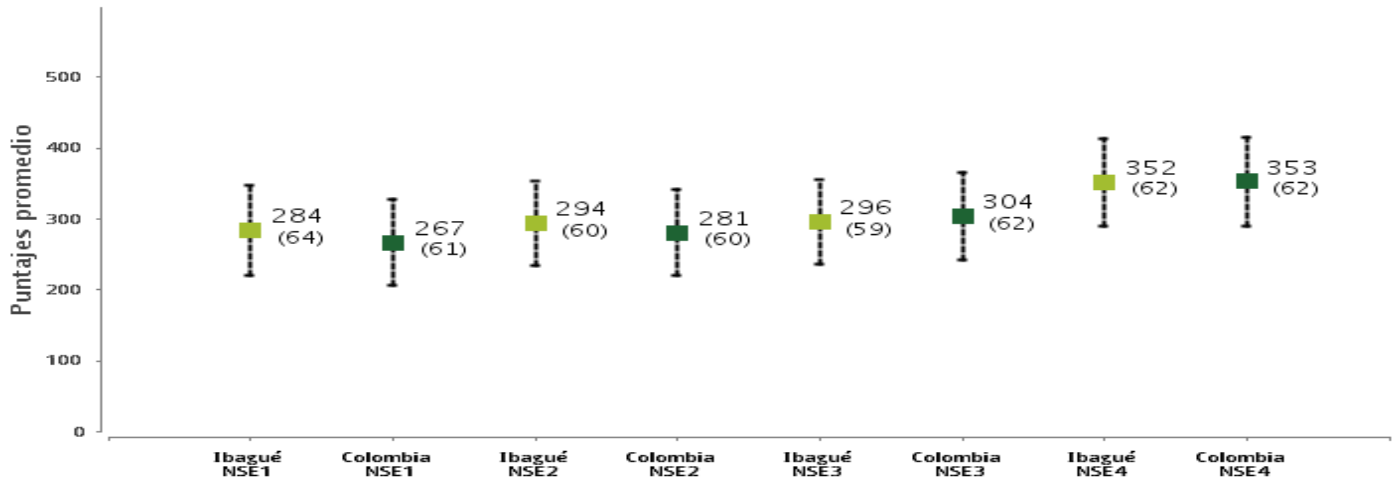
### 1.3 Comparación del puntaje promedio y la desviación estándar de la entidad territorial certificada con el país y por tipos de establecimientos en lenguaje, tercer grado



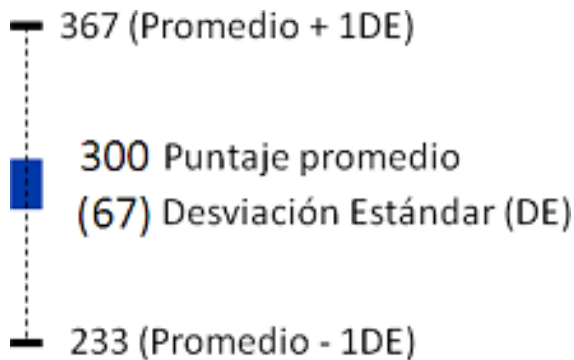
## Entidad territorial certificada: Ibagué

Fecha de actualización de datos: viernes 17 de abril 2015

### 1.4 Comparación del puntaje promedio por niveles socioeconómicos (NSE) de la entidad territorial certificada con el país en lenguaje, tercer grado



### Ejemplo de lectura e interpretación de la información presentada en los gráficos anteriores:



La información debe leerse de la siguiente manera: el puntaje promedio en esta prueba, para este grado, es 300 puntos y la desviación estándar (DE) es 67. Esto quiere decir que aproximadamente el 68% de los estudiantes obtiene resultados entre 233 (promedio - 1DE) y 367 puntos (promedio + 1DE).

### Lectura de resultados:

## Entidad territorial certificada: Ibagué

Fecha de actualización de datos: viernes 17 de abril 2015

- El puntaje promedio de los establecimientos educativos de la entidad territorial certificada es similar al de los establecimientos educativos de Colombia.
- El puntaje promedio de los establecimientos educativos oficiales urbanos de la entidad territorial certificada es similar al de los establecimientos educativos oficiales urbanos de Colombia.
- El puntaje promedio de los establecimientos educativos oficiales rurales de la entidad territorial certificada es similar al de los establecimientos educativos oficiales rurales de Colombia.
- El puntaje promedio de los establecimientos educativos no oficiales de la entidad territorial certificada es similar al de los establecimientos educativos no oficiales de Colombia.
- El puntaje promedio de los establecimientos educativos oficiales urbanos de la entidad territorial certificada es similar al de sus establecimientos educativos oficiales rurales.
- El puntaje promedio de los establecimientos educativos oficiales urbanos de la entidad territorial certificada es similar al de sus establecimientos educativos no oficiales.
- El puntaje promedio de los establecimientos educativos de nivel socioeconómico (NSE) 1 de la entidad territorial certificada es similar al de los establecimientos educativos de NSE1 de Colombia.
- El puntaje promedio de los establecimientos educativos de nivel socioeconómico (NSE) 2 de la entidad territorial certificada es similar al de los establecimientos educativos de NSE2 de Colombia.
- El puntaje promedio de los establecimientos educativos de nivel socioeconómico (NSE) 3 de la entidad territorial certificada es similar al de los establecimientos educativos de NSE3 de Colombia.
- El puntaje promedio de los establecimientos educativos de nivel socioeconómico (NSE) 4 de la entidad territorial certificada es similar al de los establecimientos educativos de NSE4 de Colombia.

En términos de la desviación estándar de los resultados de sus estudiantes, en promedio:

- Los establecimientos educativos de la entidad territorial certificada son similares a los establecimientos educativos de Colombia.
- Los establecimientos educativos oficiales urbanos de la entidad territorial certificada son similares a los establecimientos educativos oficiales urbanos de Colombia.
- Los establecimientos educativos oficiales rurales de la entidad territorial certificada son similares a los establecimientos educativos oficiales rurales de Colombia.
- Los establecimientos educativos no oficiales de la entidad territorial certificada son similares a los establecimientos educativos no oficiales de Colombia.
- Los establecimientos educativos oficiales urbanos de la entidad territorial certificada son similares a sus establecimientos educativos oficiales rurales.
- Los establecimientos educativos oficiales urbanos de la entidad territorial certificada son similares a sus establecimientos educativos no oficiales.
- Los establecimientos educativos de nivel socioeconómico (NSE) 1 de la entidad territorial certificada son similares a los establecimientos educativos de nivel socioeconómico (NSE) 1 de Colombia.
- Los establecimientos educativos de nivel socioeconómico (NSE) 2 de la entidad territorial certificada son similares a los establecimientos educativos de nivel socioeconómico (NSE) 2 de Colombia.
- Los establecimientos educativos de nivel socioeconómico (NSE) 3 de la entidad territorial certificada son similares a el promedio de los establecimientos educativos de nivel socioeconómico (NSE) 3 de Colombia.
- Los establecimientos educativos de nivel socioeconómico (NSE) 4 de la entidad territorial certificada son similares a los establecimientos educativos de nivel socioeconómico (NSE) 4 de Colombia.

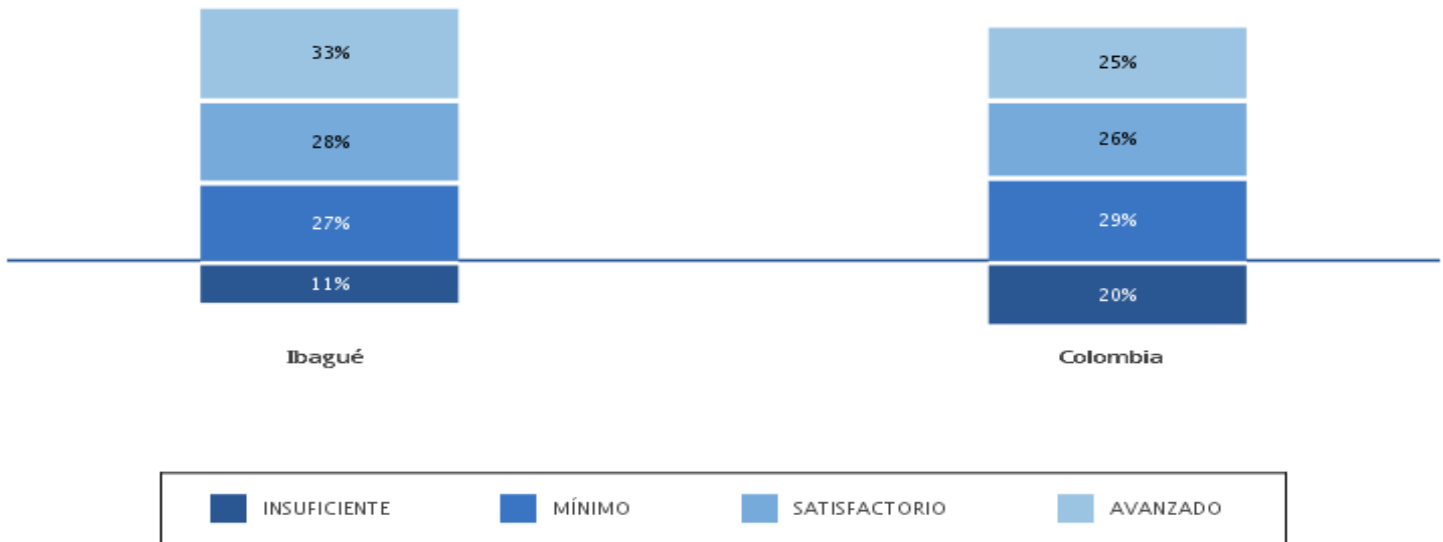
## Entidad territorial certificada: Ibagué

Fecha de actualización de datos: viernes 17 de abril 2015

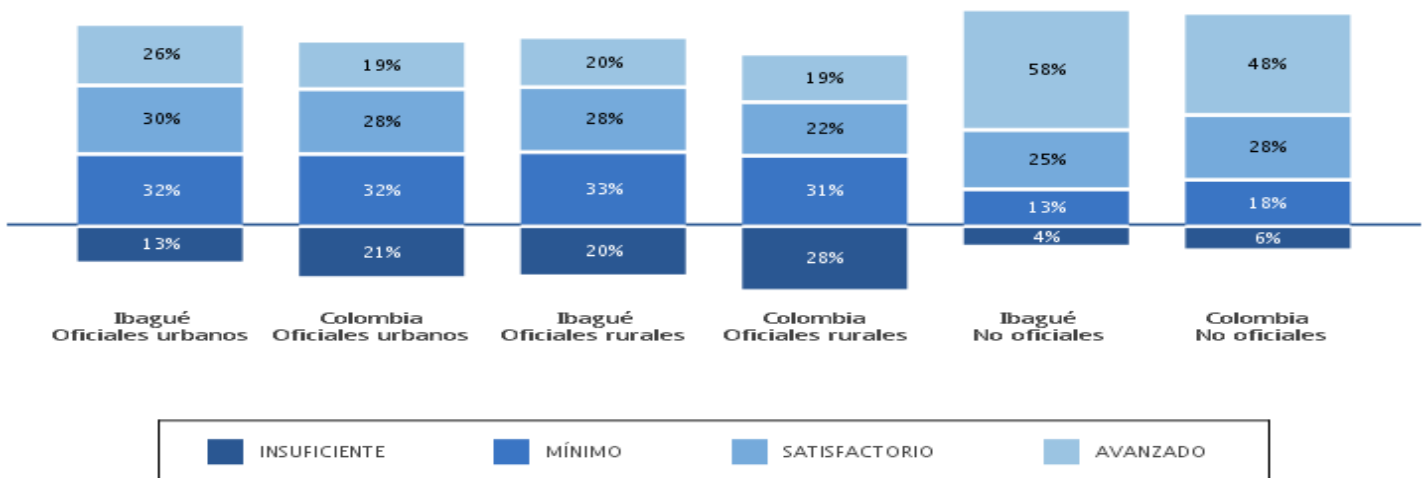
### Resultados de tercer grado en el área de matemáticas

#### 1. Porcentaje de estudiantes en cada nivel de desempeño en matemáticas, tercer

##### 1.1 Comparación de porcentajes según niveles de desempeño en la entidad territorial certificada y el país en matemáticas, tercer grado



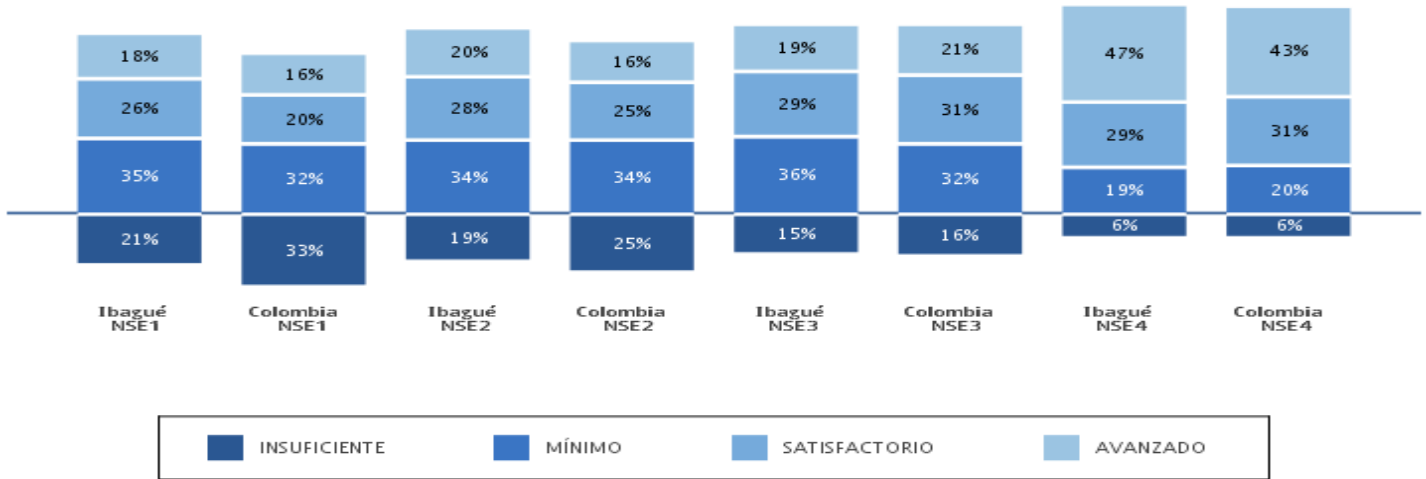
##### 1.2 Comparación de porcentajes según niveles de desempeño en la entidad territorial certificada y el país por tipos de establecimientos en matemáticas, tercer grado



## Entidad territorial certificada: Ibagué

Fecha de actualización de datos: viernes 17 de abril 2015

### 1.3 Comparación de porcentajes según niveles de desempeño en la entidad territorial certificada y el país según nivel socioeconómico (NSE) en matemáticas, tercer grado



## 2 Puntaje promedio, margen de estimación y desviación estándar en matemáticas, tercer grado

### 1.2 Comparación del puntaje promedio y el margen de estimación de la entidad territorial certificada con el país y por tipos de establecimientos en matemáticas, tercer grado

	Puntaje promedio	Margen de estimación	Intervalo de confianza
Ibagué	323	±1,6	( 321,4 — 324,6 )
Colombia	301	±0,2	( 300,8 — 301,2 )
Establecimientos educativos oficiales urbanos de Ibagué	311	±2,0	( 309,0 — 313,0 )
Establecimientos educativos oficiales urbanos de Colombia	293	±0,2	( 292,8 — 293,2 )
Establecimientos educativos oficiales rurales de Ibagué	297	±6,7	( 290,3 — 303,7 )

## Entidad territorial certificada: Ibagué

Fecha de actualización de datos: viernes 17 de abril 2015

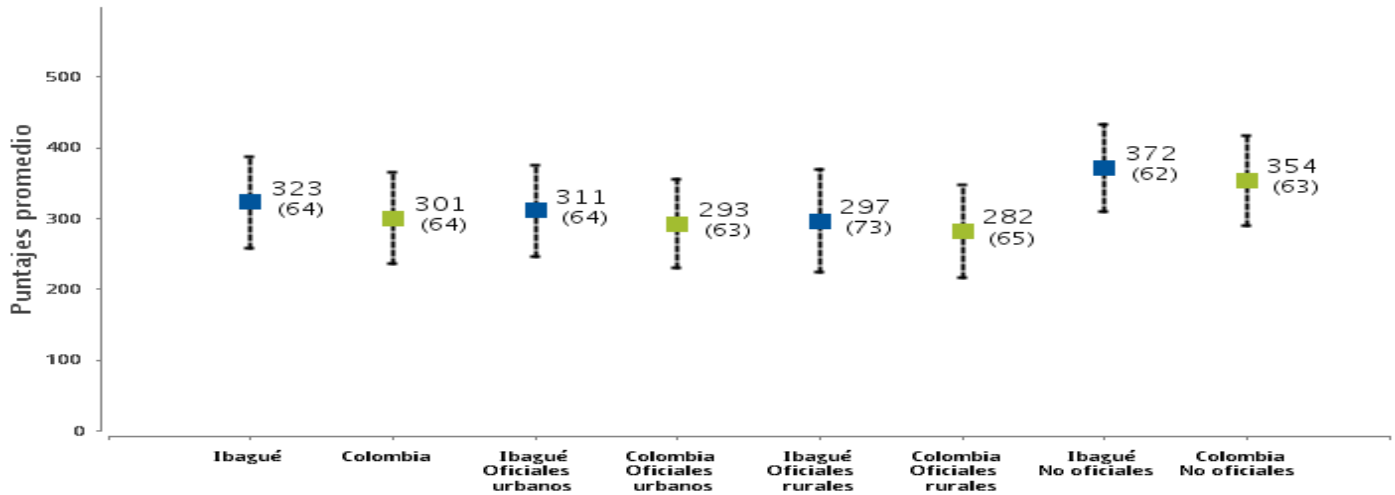
	Puntaje promedio	Margen de estimación	Intervalo de confianza
Establecimientos educativos oficiales rurales de Colombia	282	±0,4	( 281,6 — 282,4 )
Establecimientos educativos no oficiales de Ibagué	372	±3,3	( 368,7 — 375,3 )
Establecimientos educativos no oficiales de Colombia	354	±0,4	( 353,6 — 354,4 )
Establecimientos educativos de nivel socioeconómico (NSE) 1 de Ibagué	294	±8,0	( 286,0 — 302,0 )
Establecimientos educativos de nivel socioeconómico (NSE) 1 de Colombia	274	±0,3	( 273,7 — 274,3 )
Establecimientos educativos de nivel socioeconómico (NSE) 2 de Ibagué	296	±4,7	( 291,3 — 300,7 )
Establecimientos educativos de nivel socioeconómico (NSE) 2 de Colombia	283	±0,4	( 282,6 — 283,4 )
Establecimientos educativos de nivel socioeconómico (NSE) 3 de Ibagué	298	±2,9	( 295,1 — 300,9 )
Establecimientos educativos de nivel socioeconómico (NSE) 3 de Colombia	301	±0,3	( 300,7 — 301,3 )
Establecimientos educativos de nivel socioeconómico (NSE) 4 de Ibagué	352	±3,6	( 348,4 — 355,6 )
Establecimientos educativos de nivel socioeconómico (NSE) 4 de Colombia	345	±0,4	( 344,6 — 345,4 )

### 1.3 Comparación del puntaje promedio y la desviación estándar de la entidad territorial certificada con el país y por tipos de establecimientos en matemáticas, tercer grado

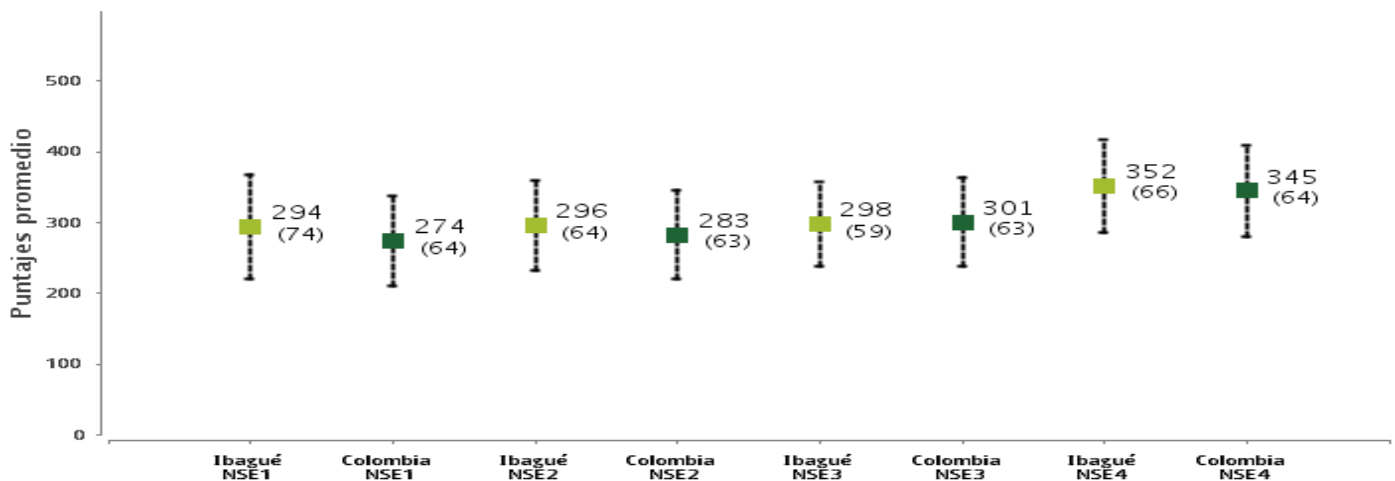


## Entidad territorial certificada: Ibagué

Fecha de actualización de datos: viernes 17 de abril 2015



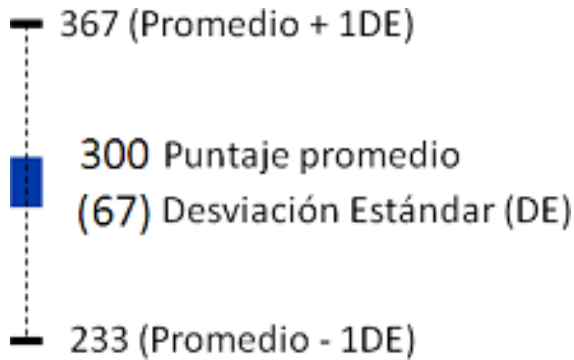
### 1.4 Comparación del puntaje promedio por niveles socioeconómicos (NSE) de la entidad territorial certificada con el país en matemáticas, tercer grado



**Ejemplo de lectura e interpretación de la información presentada en los gráficos anteriores:**

## Entidad territorial certificada: Ibagué

Fecha de actualización de datos: viernes 17 de abril 2015



La información debe leerse de la siguiente manera: el puntaje promedio en esta prueba, para este grado, es 300 puntos y la desviación estándar (DE) es 67. Esto quiere decir que aproximadamente el 68% de los estudiantes obtiene resultados entre 233 (promedio - 1DE) y 367 puntos (promedio + 1DE).

## Lectura de resultados:

- El puntaje promedio de los establecimientos educativos de la entidad territorial certificada es similar al de los establecimientos educativos de Colombia.
- El puntaje promedio de los establecimientos educativos oficiales urbanos de la entidad territorial certificada es similar al de los establecimientos educativos oficiales urbanos de Colombia.
- El puntaje promedio de los establecimientos educativos oficiales rurales de la entidad territorial certificada es similar al de los establecimientos educativos oficiales rurales de Colombia.
- El puntaje promedio de los establecimientos educativos no oficiales de la entidad territorial certificada es similar al de los establecimientos educativos no oficiales de Colombia.
- El puntaje promedio de los establecimientos educativos oficiales urbanos de la entidad territorial certificada es similar al de sus establecimientos educativos oficiales rurales.
- El puntaje promedio de los establecimientos educativos oficiales urbanos de la entidad territorial certificada es inferior al de sus establecimientos educativos no oficiales.
- El puntaje promedio de los establecimientos educativos de nivel socioeconómico (NSE) 1 de la entidad territorial certificada es similar al de los establecimientos educativos de NSE1 de Colombia.
- El puntaje promedio de los establecimientos educativos de nivel socioeconómico (NSE) 2 de la entidad territorial certificada es similar al de los establecimientos educativos de NSE2 de Colombia.
- El puntaje promedio de los establecimientos educativos de nivel socioeconómico (NSE) 3 de la entidad territorial certificada es similar al de los establecimientos educativos de NSE3 de Colombia.
- El puntaje promedio de los establecimientos educativos de nivel socioeconómico (NSE) 4 de la entidad territorial certificada es similar al de los establecimientos educativos de NSE4 de Colombia.

En términos de la desviación estándar de los resultados de sus estudiantes, en promedio:

## Entidad territorial certificada: Ibagué

Fecha de actualización de datos: viernes 17 de abril 2015

- Los establecimientos educativos de la entidad territorial certificada son similares a los establecimientos educativos de Colombia.
- Los establecimientos educativos oficiales urbanos de la entidad territorial certificada son similares a los establecimientos educativos oficiales urbanos de Colombia.
- Los establecimientos educativos oficiales rurales de la entidad territorial certificada son similares a los establecimientos educativos oficiales rurales de Colombia.
- Los establecimientos educativos no oficiales de la entidad territorial certificada son similares a los establecimientos educativos no oficiales de Colombia.
- Los establecimientos educativos oficiales urbanos de la entidad territorial certificada son similares a sus establecimientos educativos oficiales rurales.
- Los establecimientos educativos oficiales urbanos de la entidad territorial certificada son similares a sus establecimientos educativos no oficiales.
- Los establecimientos educativos de nivel socioeconómico (NSE) 1 de la entidad territorial certificada son similares a los establecimientos educativos de nivel socioeconómico (NSE) 1 de Colombia.
- Los establecimientos educativos de nivel socioeconómico (NSE) 2 de la entidad territorial certificada son similares a los establecimientos educativos de nivel socioeconómico (NSE) 2 de Colombia.
- Los establecimientos educativos de nivel socioeconómico (NSE) 3 de la entidad territorial certificada son similares a el promedio de los establecimientos educativos de nivel socioeconómico (NSE) 3 de Colombia.
- Los establecimientos educativos de nivel socioeconómico (NSE) 4 de la entidad territorial certificada son similares a los establecimientos educativos de nivel socioeconómico (NSE) 4 de Colombia.

## Entidad territorial certificada: Ibagué

Fecha de actualización de datos: viernes 17 de abril 2015

### Reporte de resultados de estudiantes con discapacidad cognitiva

#### Número de estudiantes de tercero grado con discapacidad cognitiva según niveles de desempeño:

Los resultados de los estudiantes con discapacidad cognitiva reportados por el rector en los establecimientos educativos de la entidad territorial certificada fueron procesados de manera separada. Esto significa que no fueron incluidos en las estimaciones de porcentajes de estudiantes según niveles de desempeño, puntajes promedio, márgenes de estimación y desviaciones estándar en cada una de las áreas.

Las siguientes tablas contienen el número de estudiantes de tercer grado con discapacidad cognitiva de los establecimientos educativos de la entidad territorial certificada en los correspondientes niveles de desempeño, en cada área evaluada.

#### Lenguaje

Nivel de desempeño	No. Estudiantes
Avanzado	1
Satisfactorio	3
Mínimo	1
Insuficiente	13

#### Matemáticas

Nivel de desempeño	No. Estudiantes
Avanzado	1
Satisfactorio	3
Mínimo	6
Insuficiente	6

## Entidad territorial certificada: Ibagué

Fecha de actualización de datos: viernes 17 de abril 2015

### Ficha técnica de evaluados\* de tercer grado:

#### a. Establecimientos educativos evaluados, tercer grado:

Tipo	Entidad territorial certificada(N)	Entidad territorial certificada(%)	Colombia (N)	Colombia (%)
Total	189	100%	7.167	100%
Oficiales urbanos	46	24,3%	3.666	51,2%
Oficiales rurales	12	6,3%	8.098	113,0%
No oficiales	131	69,3%	5.991	83,6%
NSE1	11	5,8%	4.444	62,0%
NSE2	17	9,0%	2.229	31,1%
NSE3	26	13,8%	1.939	27,1%
NSE4	80	42,3%	3.638	50,8%

#### b. Estudiantes evaluados\*, tercer grado:

Tipo	Entidad territorial certificada (N)	Entidad territorial certificada (%)	Colombia (N)	Colombia (%)
Total	8.251	100%	767.282	100%
Oficiales urbanos	6.306	76,4%	4.893	0,6%
Oficiales rurales	653	7,9%	2.203	0,3%
No oficiales	2.207	26,7%	1.716	0,2%
NSE1	605	7,3%	2.270	0,3%
NSE2	1.609	19,5%	2.064	0,3%
NSE3	2.850	34,5%	2.077	0,3%
NSE4	3.578	43,4%	1.849	0,2%

#### c. Estudiantes evaluados\* según discapacidad reportada, tercer grado:

Caso	Total	Lenguaje	Matemáticas
Física	8	2	6
Sensorial	17	8	9
Cognitiva	44	18	26

#### d. Estudiantes evaluados\* y establecimientos educativos con indicios de copia\*\*\*, tercer grado:

	Lenguaje	Matemáticas
Estudiantes	188	244
Establecimientos educativos	12	11

\* Se entiende por estudiante evaluado quien contestó cinco o más preguntas de las pruebas de cada una de las áreas.

\*\*\* Se entiende por establecimiento educativo con indicios de copia aquel que tenga al menos una sede-jornada reportada con indicios de copia masiva.

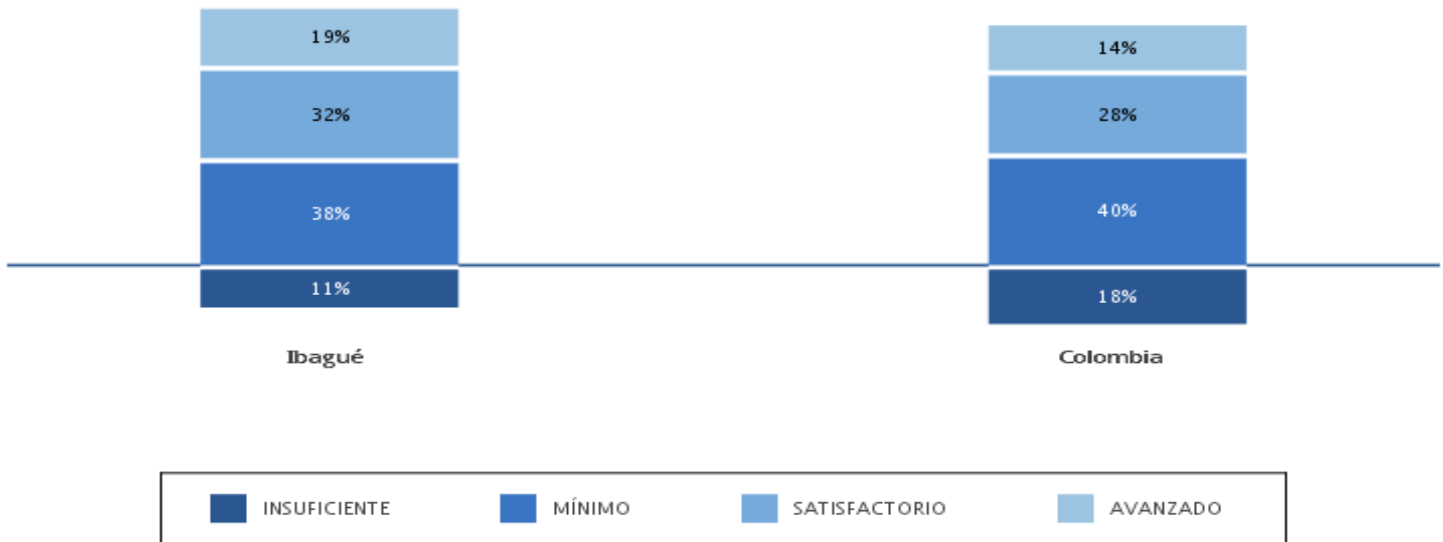
## Entidad territorial certificada: Ibagué

Fecha de actualización de datos: viernes 17 de abril 2015

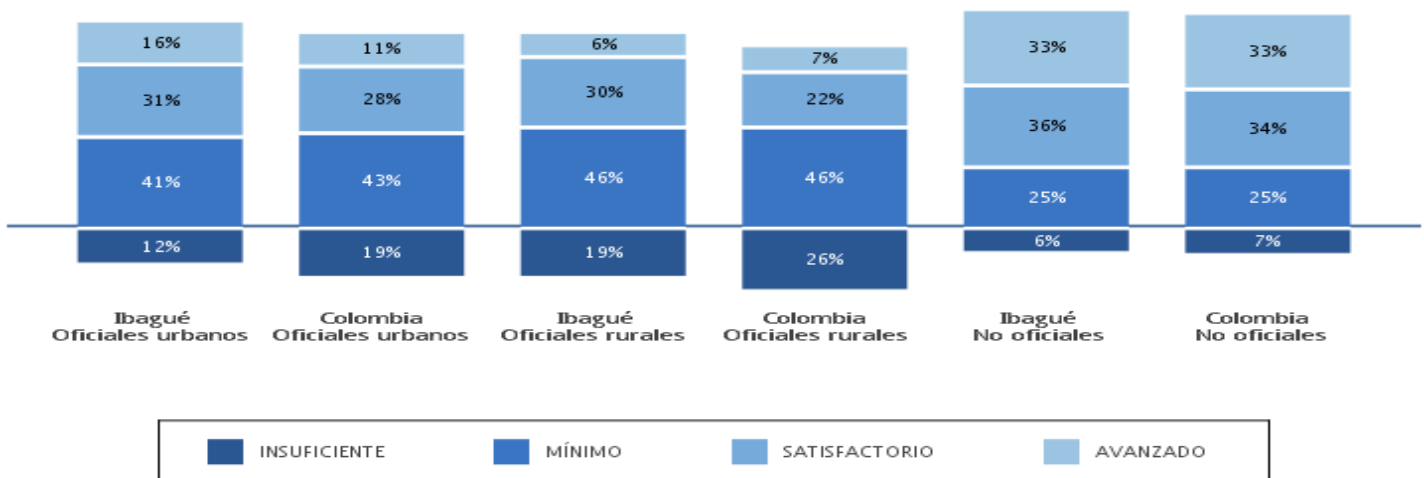
### Resultados de quinto grado en el área de lenguaje

#### 1. Porcentaje de estudiantes en cada nivel de desempeño en lenguaje, quinto grado

##### 1.1 Comparación de porcentajes según niveles de desempeño en la entidad territorial certificada y el país en lenguaje, quinto grado



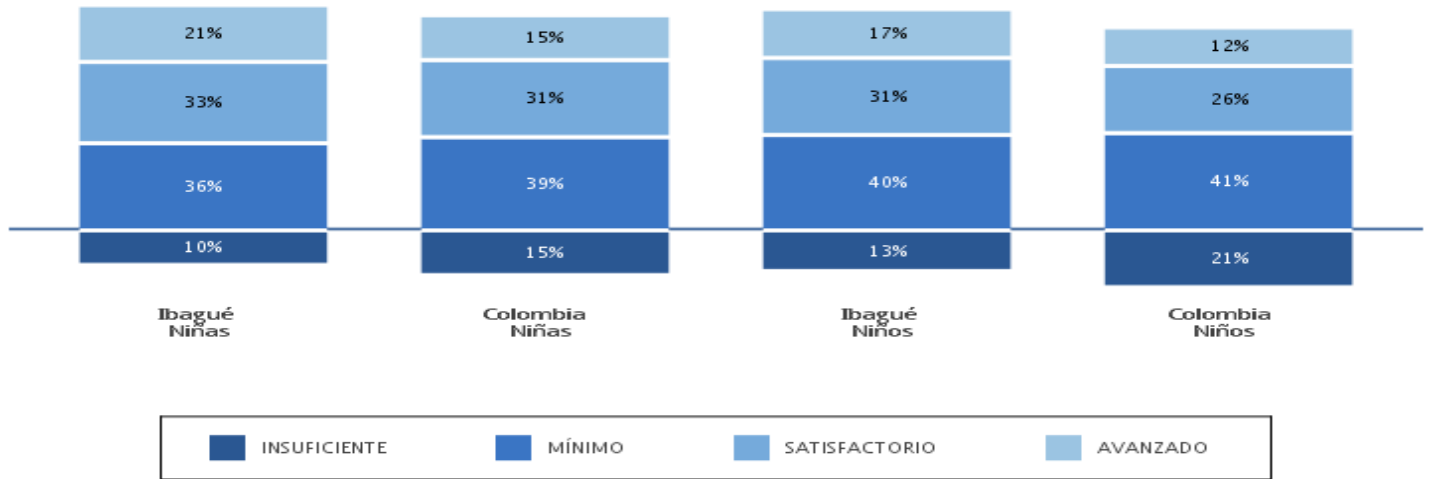
##### 1.2 Comparación de porcentajes según niveles de desempeño en la entidad territorial certificada y el país por tipos de establecimientos en lenguaje, quinto grado



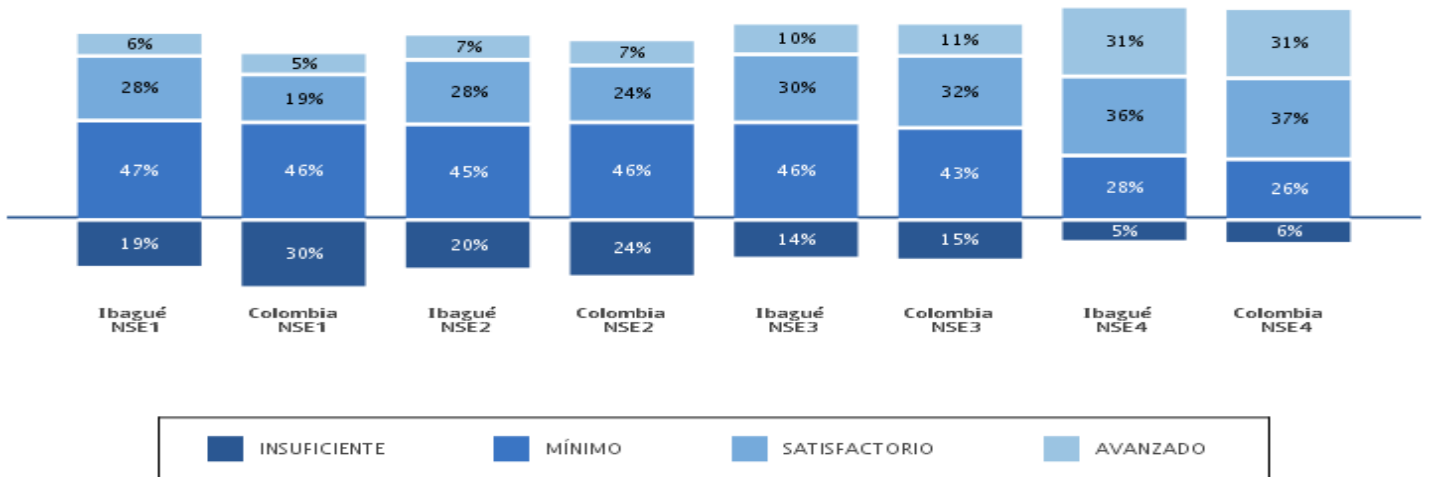
## Entidad territorial certificada: Ibagué

Fecha de actualización de datos: viernes 17 de abril 2015

### 1.3 Comparación de porcentajes según niveles de desempeño en la entidad territorial certificada y el país por género en lenguaje, quinto grado



### 1.4 Comparación de porcentajes según niveles de desempeño en la entidad territorial certificada y el país según nivel socioeconómico (NSE) en lenguaje, quinto grado



## 2 Puntaje promedio, margen de estimación y desviación estándar en lenguaje, quinto

## Entidad territorial certificada: Ibagué

Fecha de actualización de datos: viernes 17 de abril 2015

### grado

### 1.2 Comparación del puntaje promedio y el margen de estimación de la entidad territorial certificada con el país y por tipos de establecimientos en lenguaje, quinto grado

	Puntaje promedio	Margen de estimación	Intervalo de confianza
Ibagué	323	±1,8	( 321,2 — 324,8 )
Colombia	303	±0,4	( 302,6 — 303,4 )
Establecimientos educativos oficiales urbanos de Ibagué	317	±1,7	( 315,3 — 318,7 )
Establecimientos educativos oficiales urbanos de Colombia	297	±0,3	( 296,7 — 297,3 )
Establecimientos educativos oficiales rurales de Ibagué	289	±4,5	( 284,5 — 293,5 )
Establecimientos educativos oficiales rurales de Colombia	276	±0,5	( 275,5 — 276,5 )
Establecimientos educativos no oficiales de Ibagué	360	±4,4	( 355,6 — 364,4 )
Establecimientos educativos no oficiales de Colombia	359	±0,5	( 358,5 — 359,5 )
Establecimientos educativos de nivel socioeconómico (NSE) 1 de Ibagué	287	±4,7	( 282,3 — 291,7 )
Establecimientos educativos de nivel socioeconómico (NSE) 1 de Colombia	268	±0,5	( 267,5 — 268,5 )
Establecimientos educativos de nivel socioeconómico (NSE) 2 de Ibagué	290	±3,2	( 286,8 — 293,2 )
Establecimientos educativos de nivel socioeconómico (NSE) 2 de Colombia	281	±0,4	( 280,6 — 281,4 )
Establecimientos educativos de nivel socioeconómico (NSE) 3 de Ibagué	303	±2,3	( 300,7 — 305,3 )
Establecimientos educativos de nivel socioeconómico (NSE) 3 de Colombia	304	±0,4	( 303,6 — 304,4 )
Establecimientos educativos de nivel socioeconómico (NSE) 4 de Ibagué	355	±3,2	( 351,8 — 358,2 )
Establecimientos educativos de nivel socioeconómico (NSE) 4 de Colombia	357	±0,5	( 356,5 — 357,5 )

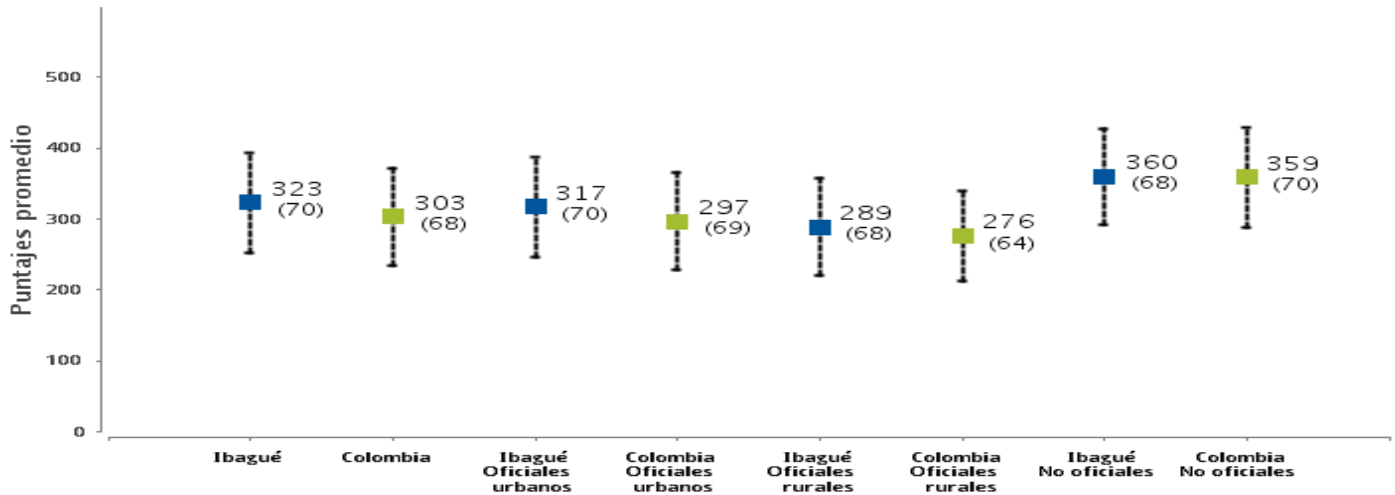
### 1.3 Comparación del puntaje promedio y la desviación estándar de la entidad



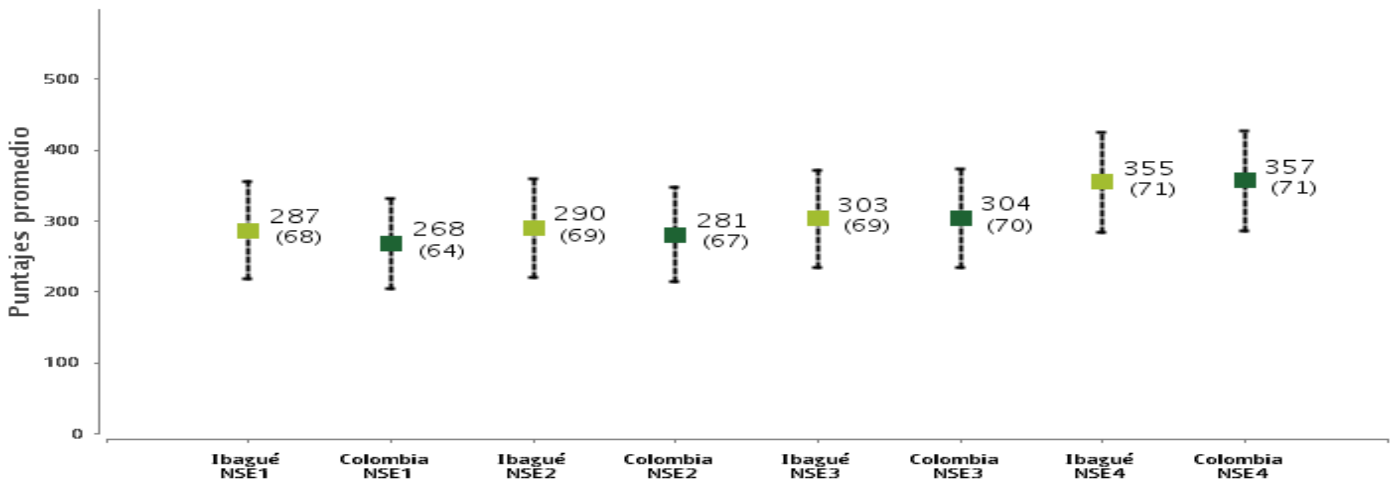
## Entidad territorial certificada: Ibagué

Fecha de actualización de datos: viernes 17 de abril 2015

territorial certificada con el país y por tipos de establecimientos en lenguaje, quinto grado



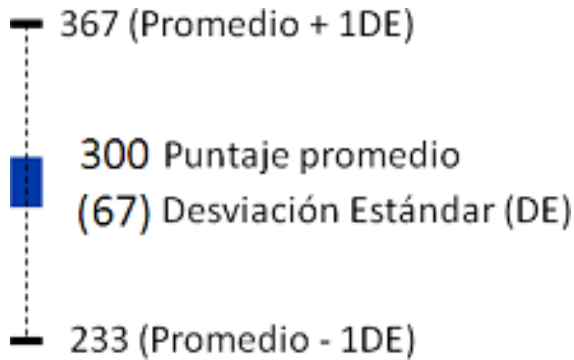
### 1.4 Comparación del puntaje promedio por niveles socioeconómicos (NSE) de la entidad territorial certificada con el país en lenguaje, quinto grado



**Ejemplo de lectura e interpretación de la información presentada en los gráficos anteriores:**

## Entidad territorial certificada: Ibagué

Fecha de actualización de datos: viernes 17 de abril 2015



La información debe leerse de la siguiente manera: el puntaje promedio en esta prueba, para este grado, es 300 puntos y la desviación estándar (DE) es 67. Esto quiere decir que aproximadamente el 68% de los estudiantes obtiene resultados entre 233 (promedio - 1DE) y 367 puntos (promedio + 1DE).

### Lectura de resultados:

- El puntaje promedio de los establecimientos educativos de la entidad territorial certificada es similar al de los establecimientos educativos de Colombia.
- El puntaje promedio de los establecimientos educativos oficiales urbanos de la entidad territorial certificada es similar al de los establecimientos educativos oficiales urbanos de Colombia.
- El puntaje promedio de los establecimientos educativos oficiales rurales de la entidad territorial certificada es similar al de los establecimientos educativos oficiales rurales de Colombia.
- El puntaje promedio de los establecimientos educativos no oficiales de la entidad territorial certificada es similar al de los establecimientos educativos no oficiales de Colombia.
- El puntaje promedio de los establecimientos educativos oficiales urbanos de la entidad territorial certificada es similar al de sus establecimientos educativos oficiales rurales.
- El puntaje promedio de los establecimientos educativos oficiales urbanos de la entidad territorial certificada es similar al de sus establecimientos educativos no oficiales.
- El puntaje promedio de los establecimientos educativos de nivel socioeconómico (NSE) 1 de la entidad territorial certificada es similar al de los establecimientos educativos de NSE1 de Colombia.
- El puntaje promedio de los establecimientos educativos de nivel socioeconómico (NSE) 2 de la entidad territorial certificada es similar al de los establecimientos educativos de NSE2 de Colombia.
- El puntaje promedio de los establecimientos educativos de nivel socioeconómico (NSE) 3 de la entidad territorial certificada es similar al de los establecimientos educativos de NSE3 de Colombia.
- El puntaje promedio de los establecimientos educativos de nivel socioeconómico (NSE) 4 de la entidad territorial certificada es similar al de los establecimientos educativos de NSE4 de Colombia.

En términos de la desviación estándar de los resultados de sus estudiantes, en promedio:

## Entidad territorial certificada: Ibagué

Fecha de actualización de datos: viernes 17 de abril 2015

- Los establecimientos educativos de la entidad territorial certificada son similares a los establecimientos educativos de Colombia.
- Los establecimientos educativos oficiales urbanos de la entidad territorial certificada son similares a los establecimientos educativos oficiales urbanos de Colombia.
- Los establecimientos educativos oficiales rurales de la entidad territorial certificada son similares a los establecimientos educativos oficiales rurales de Colombia.
- Los establecimientos educativos no oficiales de la entidad territorial certificada son similares a los establecimientos educativos no oficiales de Colombia.
- Los establecimientos educativos oficiales urbanos de la entidad territorial certificada son similares a sus establecimientos educativos oficiales rurales.
- Los establecimientos educativos oficiales urbanos de la entidad territorial certificada son similares a a sus establecimientos educativos no oficiales.
- Los establecimientos educativos de nivel socioeconómico (NSE) 1 de la entidad territorial certificada son similares a los establecimientos educativos de nivel socioeconómico (NSE) 1 de Colombia.
- Los establecimientos educativos de nivel socioeconómico (NSE) 2 de la entidad territorial certificada son similares a los establecimientos educativos de nivel socioeconómico (NSE) 2 de Colombia.
- Los establecimientos educativos de nivel socioeconómico (NSE) 3 de la entidad territorial certificada son similares a el promedio de los establecimientos educativos de nivel socioeconómico (NSE) 3 de Colombia.
- Los establecimientos educativos de nivel socioeconómico (NSE) 4 de la entidad territorial certificada son similares a los establecimientos educativos de nivel socioeconómico (NSE) 4 de Colombia.

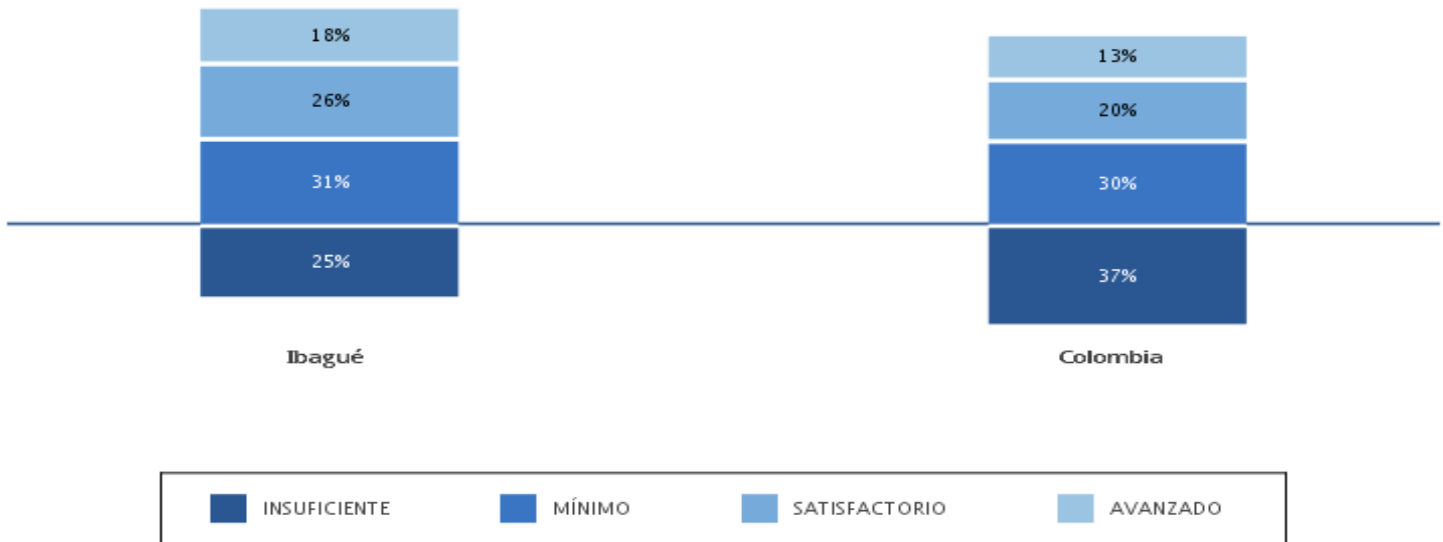
## Entidad territorial certificada: Ibagué

Fecha de actualización de datos: viernes 17 de abril 2015

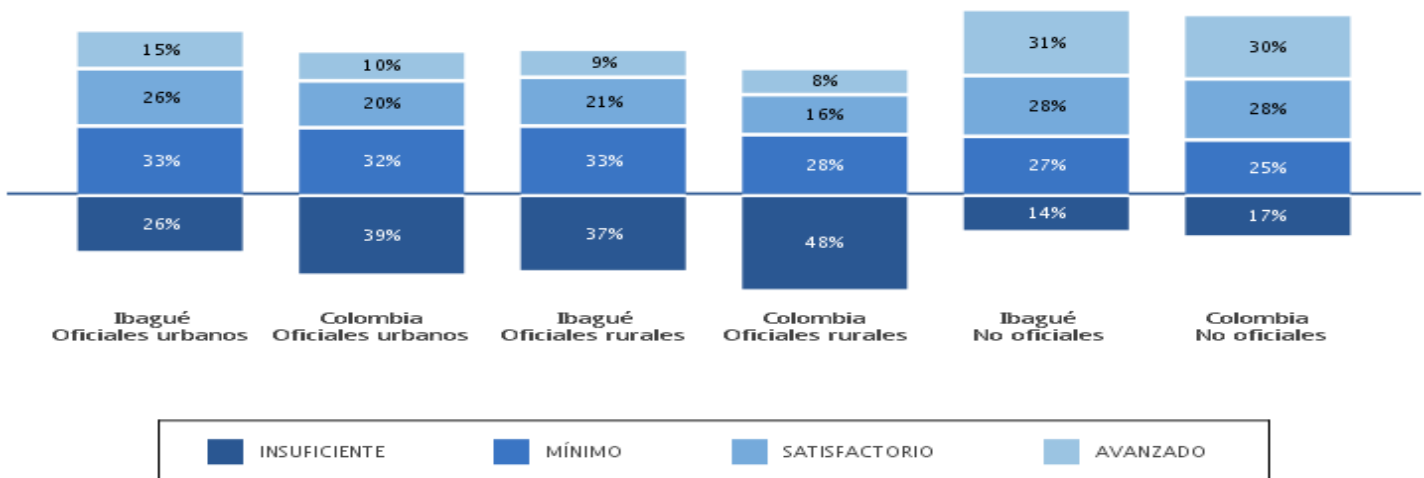
### Resultados de quinto grado en el área de matemáticas

#### 1. Porcentaje de estudiantes en cada nivel de desempeño en matemáticas, quinto

##### 1.1 Comparación de porcentajes según niveles de desempeño en la entidad territorial certificada y el país en matemáticas, quinto grado



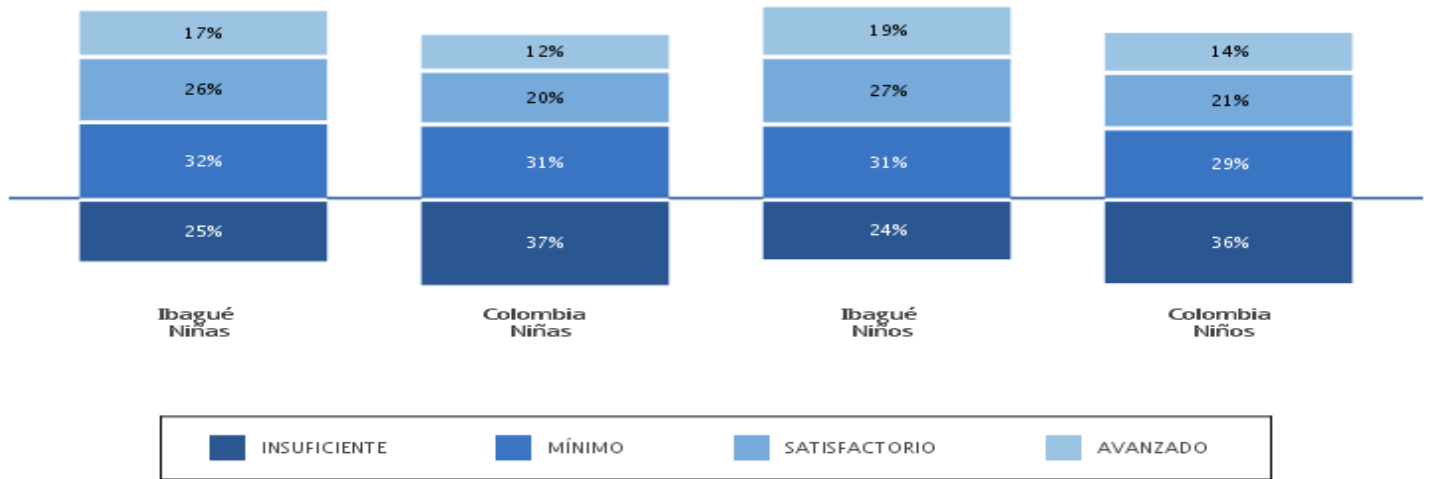
##### 1.2 Comparación de porcentajes según niveles de desempeño en la entidad territorial certificada y el país por tipos de establecimientos en matemáticas, quinto grado



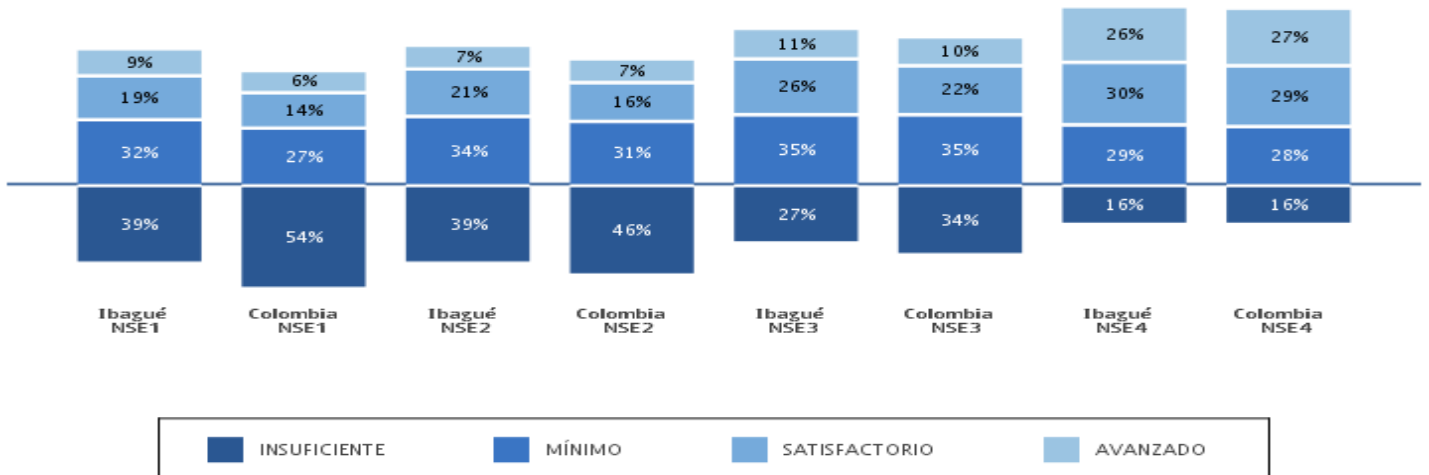
## Entidad territorial certificada: Ibagué

Fecha de actualización de datos: viernes 17 de abril 2015

### 1.3 Comparación de porcentajes según niveles de desempeño en la entidad territorial certificada y el país por género en matemáticas, quinto grado



### 1.4 Comparación de porcentajes según niveles de desempeño en la entidad territorial certificada y el país según nivel socioeconómico (NSE) en matemáticas, quinto grado



## Entidad territorial certificada: Ibagué

Fecha de actualización de datos: viernes 17 de abril 2015

### 2 Puntaje promedio, margen de estimación y desviación estándar en matemáticas, quinto grado

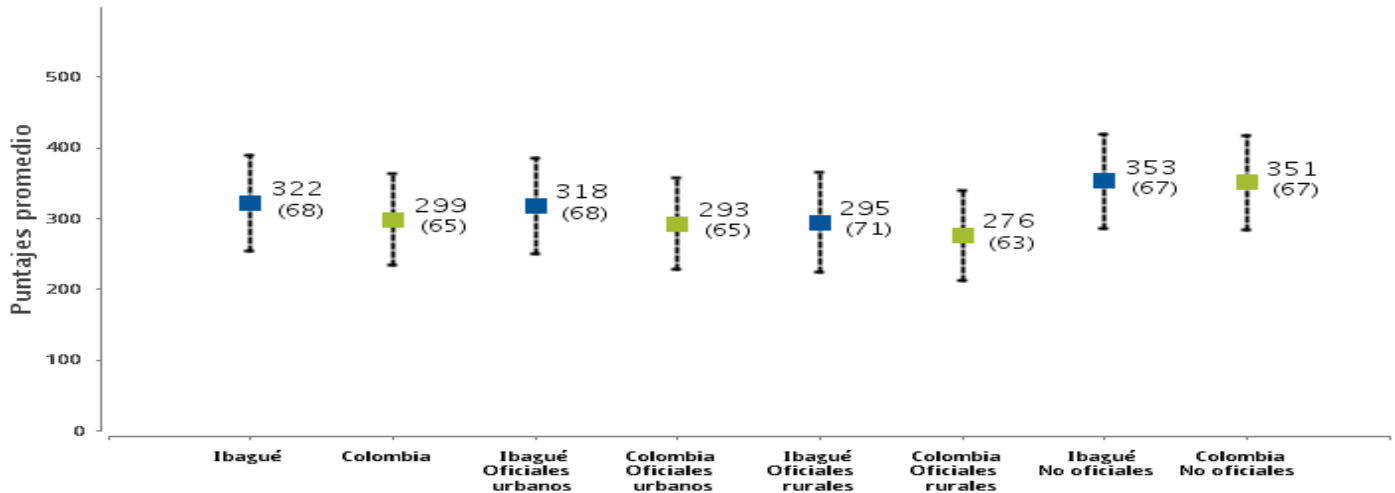
#### 1.2 Comparación del puntaje promedio y el margen de estimación de la entidad territorial certificada con el país y por tipos de establecimientos en matemáticas, quinto grado

	Puntaje promedio	Margen de estimación	Intervalo de confianza
Ibagué	322	±1,4	( 320,6 — 323,4 )
Colombia	299	±0,1	( 298,9 — 299,1 )
Establecimientos educativos oficiales urbanos de Ibagué	318	±1,7	( 316,3 — 319,7 )
Establecimientos educativos oficiales urbanos de Colombia	293	±0,2	( 292,8 — 293,2 )
Establecimientos educativos oficiales rurales de Ibagué	295	±6,0	( 289,0 — 301,0 )
Establecimientos educativos oficiales rurales de Colombia	276	±0,4	( 275,6 — 276,4 )
Establecimientos educativos no oficiales de Ibagué	353	±2,6	( 350,4 — 355,6 )
Establecimientos educativos no oficiales de Colombia	351	±0,4	( 350,6 — 351,4 )
Establecimientos educativos de nivel socioeconómico (NSE) 1 de Ibagué	293	±6,9	( 286,1 — 299,9 )
Establecimientos educativos de nivel socioeconómico (NSE) 1 de Colombia	268	±0,3	( 267,7 — 268,3 )
Establecimientos educativos de nivel socioeconómico (NSE) 2 de Ibagué	290	±3,4	( 286,6 — 293,4 )
Establecimientos educativos de nivel socioeconómico (NSE) 2 de Colombia	280	±0,3	( 279,7 — 280,3 )
Establecimientos educativos de nivel socioeconómico (NSE) 3 de Ibagué	310	±2,2	( 307,8 — 312,2 )
Establecimientos educativos de nivel socioeconómico (NSE) 3 de Colombia	300	±0,3	( 299,7 — 300,3 )
Establecimientos educativos de nivel socioeconómico (NSE) 4 de Ibagué	346	±2,2	( 343,8 — 348,2 )
Establecimientos educativos de nivel socioeconómico (NSE) 4 de Colombia	348	±0,4	( 347,6 — 348,4 )

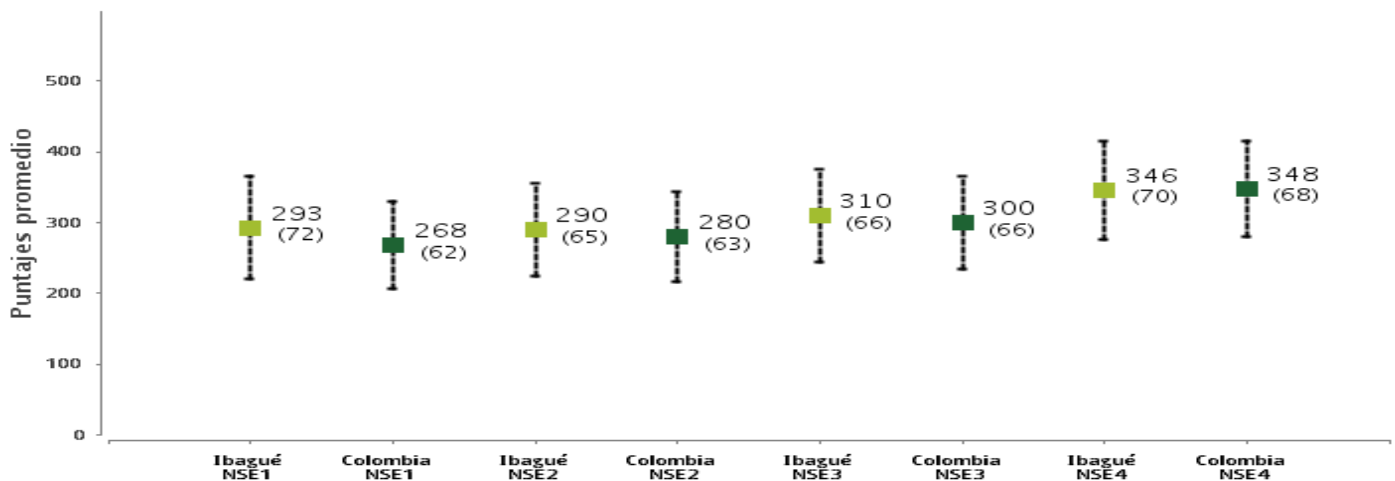
## Entidad territorial certificada: Ibagué

Fecha de actualización de datos: viernes 17 de abril 2015

### 1.3 Comparación del puntaje promedio y la desviación estándar de la entidad territorial certificada con el país y por tipos de establecimientos en matemáticas, quinto grado



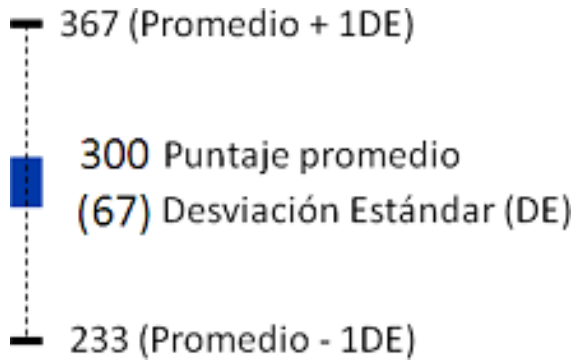
### 1.4 Comparación del puntaje promedio por niveles socioeconómicos (NSE) de la entidad territorial certificada con el país en matemáticas, quinto grado



**Ejemplo de lectura e interpretación de la información presentada en los gráficos anteriores:**

## Entidad territorial certificada: Ibagué

Fecha de actualización de datos: viernes 17 de abril 2015



La información debe leerse de la siguiente manera: el puntaje promedio en esta prueba, para este grado, es 300 puntos y la desviación estándar (DE) es 67. Esto quiere decir que aproximadamente el 68% de los estudiantes obtiene resultados entre 233 (promedio - 1DE) y 367 puntos (promedio + 1DE).

## Lectura de resultados:

- El puntaje promedio de los establecimientos educativos de la entidad territorial certificada es similar al de los establecimientos educativos de Colombia.
- El puntaje promedio de los establecimientos educativos oficiales urbanos de la entidad territorial certificada es similar al de los establecimientos educativos oficiales urbanos de Colombia.
- El puntaje promedio de los establecimientos educativos oficiales rurales de la entidad territorial certificada es similar al de los establecimientos educativos oficiales rurales de Colombia.
- El puntaje promedio de los establecimientos educativos no oficiales de la entidad territorial certificada es similar al de los establecimientos educativos no oficiales de Colombia.
- El puntaje promedio de los establecimientos educativos oficiales urbanos de la entidad territorial certificada es similar al de sus establecimientos educativos oficiales rurales.
- El puntaje promedio de los establecimientos educativos oficiales urbanos de la entidad territorial certificada es similar al de sus establecimientos educativos no oficiales.
- El puntaje promedio de los establecimientos educativos de nivel socioeconómico (NSE) 1 de la entidad territorial certificada es similar al de los establecimientos educativos de NSE1 de Colombia.
- El puntaje promedio de los establecimientos educativos de nivel socioeconómico (NSE) 2 de la entidad territorial certificada es similar al de los establecimientos educativos de NSE2 de Colombia.
- El puntaje promedio de los establecimientos educativos de nivel socioeconómico (NSE) 3 de la entidad territorial certificada es similar al de los establecimientos educativos de NSE3 de Colombia.
- El puntaje promedio de los establecimientos educativos de nivel socioeconómico (NSE) 4 de la entidad territorial certificada es similar al de los establecimientos educativos de NSE4 de Colombia.

En términos de la desviación estándar de los resultados de sus estudiantes, en promedio:



## Entidad territorial certificada: Ibagué

Fecha de actualización de datos: viernes 17 de abril 2015

- Los establecimientos educativos de la entidad territorial certificada son similares a los establecimientos educativos de Colombia.
- Los establecimientos educativos oficiales urbanos de la entidad territorial certificada son similares a los establecimientos educativos oficiales urbanos de Colombia.
- Los establecimientos educativos oficiales rurales de la entidad territorial certificada son similares a los establecimientos educativos oficiales rurales de Colombia.
- Los establecimientos educativos no oficiales de la entidad territorial certificada son similares a los establecimientos educativos no oficiales de Colombia.
- Los establecimientos educativos oficiales urbanos de la entidad territorial certificada son similares a sus establecimientos educativos oficiales rurales.
- Los establecimientos educativos oficiales urbanos de la entidad territorial certificada son similares a a sus establecimientos educativos no oficiales.
- Los establecimientos educativos de nivel socioeconómico (NSE) 1 de la entidad territorial certificada son menos homogéneos que los establecimientos educativos de nivel socioeconómico (NSE) 1 de Colombia.
- Los establecimientos educativos de nivel socioeconómico (NSE) 2 de la entidad territorial certificada son similares a los establecimientos educativos de nivel socioeconómico (NSE) 2 de Colombia.
- Los establecimientos educativos de nivel socioeconómico (NSE) 3 de la entidad territorial certificada son similares a el promedio de los establecimientos educativos de nivel socioeconómico (NSE) 3 de Colombia.
- Los establecimientos educativos de nivel socioeconómico (NSE) 4 de la entidad territorial certificada son similares a los establecimientos educativos de nivel socioeconómico (NSE) 4 de Colombia.

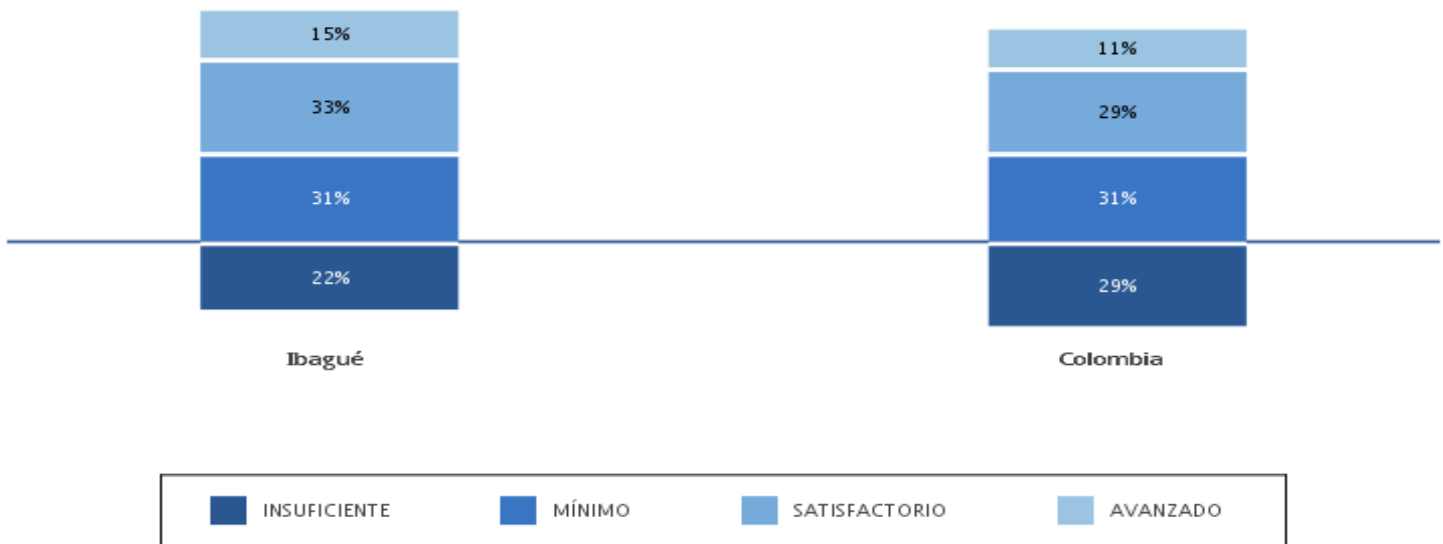
## Entidad territorial certificada: Ibagué

Fecha de actualización de datos: viernes 17 de abril 2015

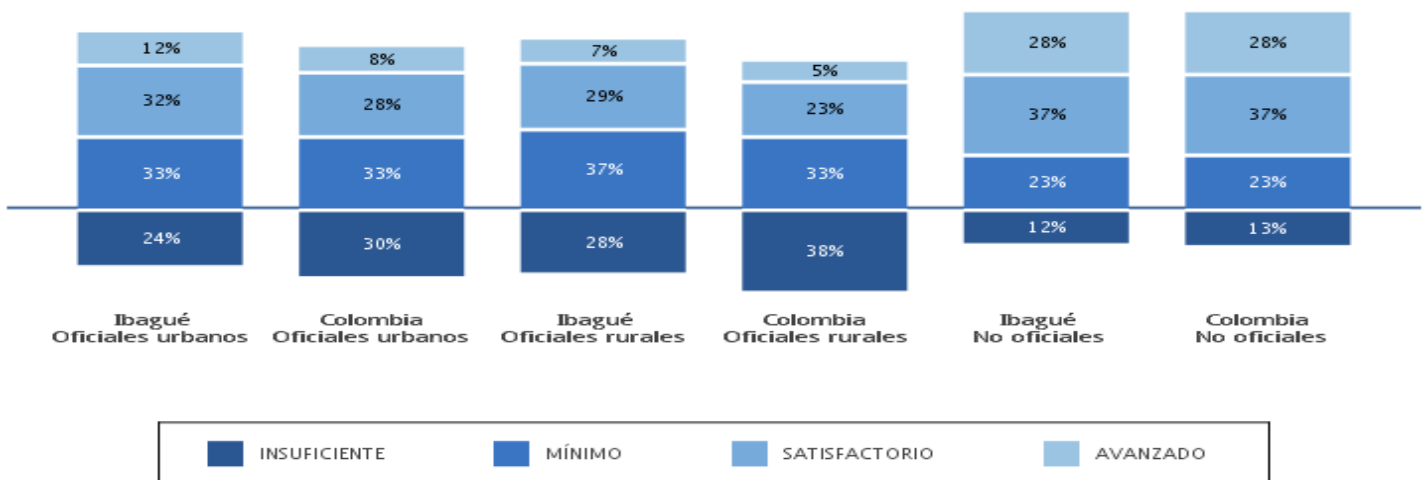
### Resultados de quinto grado en el área de Pensamiento ciudadano

#### 1. Porcentaje de estudiantes en cada nivel de desempeño en Pensamiento ciudadano,

##### 1.1 Comparación de porcentajes según niveles de desempeño en la entidad territorial certificada y el país en Pensamiento ciudadano, quinto grado



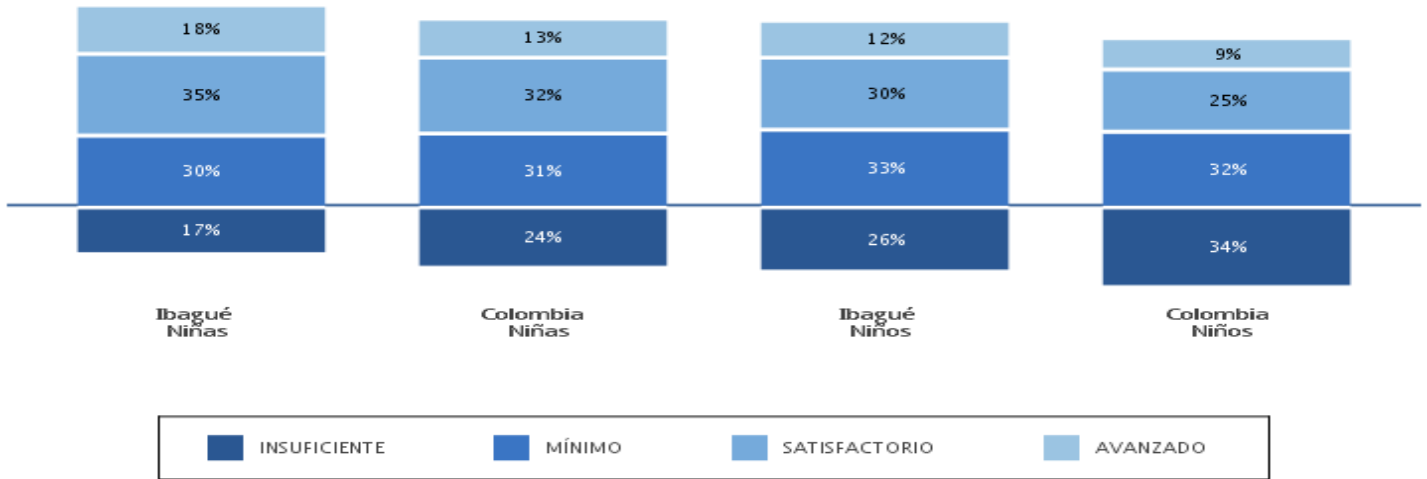
##### 1.2 Comparación de porcentajes según niveles de desempeño en la entidad territorial certificada y el país por tipos de establecimientos en Pensamiento ciudadano, quinto grado



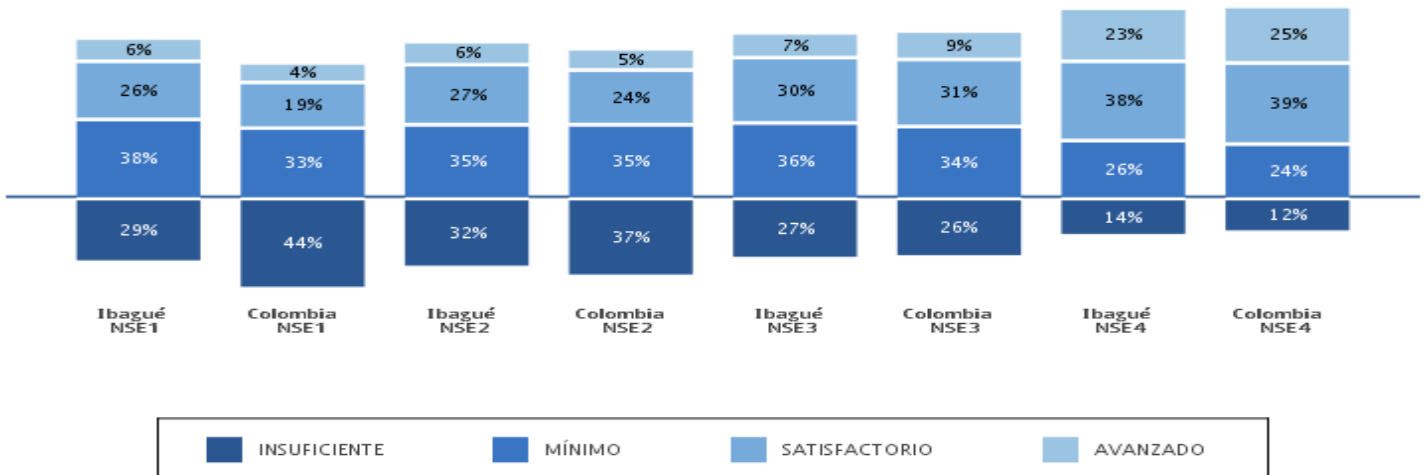
## Entidad territorial certificada: Ibagué

Fecha de actualización de datos: viernes 17 de abril 2015

### 1.3 Comparación de porcentajes según niveles de desempeño en la entidad territorial certificada y el país por género en Pensamiento ciudadano, quinto grado



### 1.4 Comparación de porcentajes según niveles de desempeño en la entidad territorial certificada y el país según nivel socioeconómico (NSE) en Pensamiento ciudadano, quinto grado



## Entidad territorial certificada: Ibagué

Fecha de actualización de datos: viernes 17 de abril 2015

### 2 Puntaje promedio, margen de estimación y desviación estándar en Pensamiento ciudadano, quinto grado

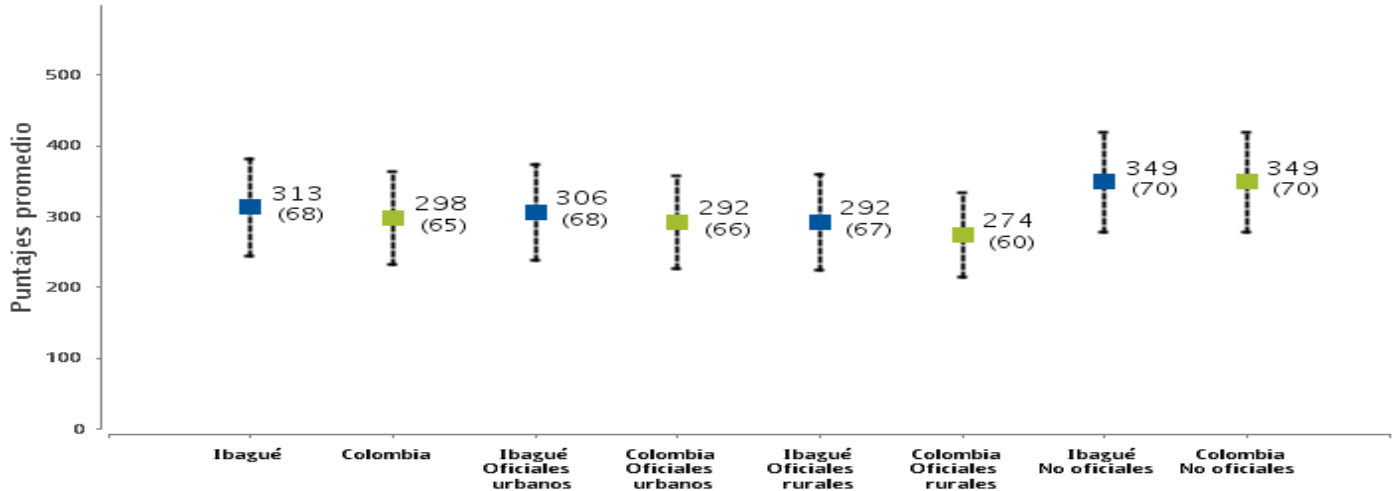
#### 1.2 Comparación del puntaje promedio y el margen de estimación de la entidad territorial certificada con el país y por tipos de establecimientos en Pensamiento ciudadano, quinto grado

	Puntaje promedio	Margen de estimación	Intervalo de confianza
Ibagué	313	±1,2	( 311,8 — 314,2 )
Colombia	298	±0,1	( 297,9 — 298,1 )
Establecimientos educativos oficiales urbanos de Ibagué	306	±1,5	( 304,5 — 307,5 )
Establecimientos educativos oficiales urbanos de Colombia	292	±0,2	( 291,8 — 292,2 )
Establecimientos educativos oficiales rurales de Ibagué	292	±5,4	( 286,6 — 297,4 )
Establecimientos educativos oficiales rurales de Colombia	274	±0,3	( 273,7 — 274,3 )
Establecimientos educativos no oficiales de Ibagué	349	±3,2	( 345,8 — 352,2 )
Establecimientos educativos no oficiales de Colombia	349	±0,3	( 348,7 — 349,3 )
Establecimientos educativos de nivel socioeconómico (NSE) 1 de Ibagué	288	±6,0	( 282,0 — 294,0 )
Establecimientos educativos de nivel socioeconómico (NSE) 1 de Colombia	267	±0,3	( 266,7 — 267,3 )
Establecimientos educativos de nivel socioeconómico (NSE) 2 de Ibagué	286	±3,2	( 282,8 — 289,2 )
Establecimientos educativos de nivel socioeconómico (NSE) 2 de Colombia	278	±0,3	( 277,7 — 278,3 )
Establecimientos educativos de nivel socioeconómico (NSE) 3 de Ibagué	294	±2,5	( 291,5 — 296,5 )
Establecimientos educativos de nivel socioeconómico (NSE) 3 de Colombia	298	±0,3	( 297,7 — 298,3 )
Establecimientos educativos de nivel socioeconómico (NSE) 4 de Ibagué	339	±2,5	( 336,5 — 341,5 )
Establecimientos educativos de nivel socioeconómico (NSE) 4 de Colombia	347	±0,3	( 346,7 — 347,3 )

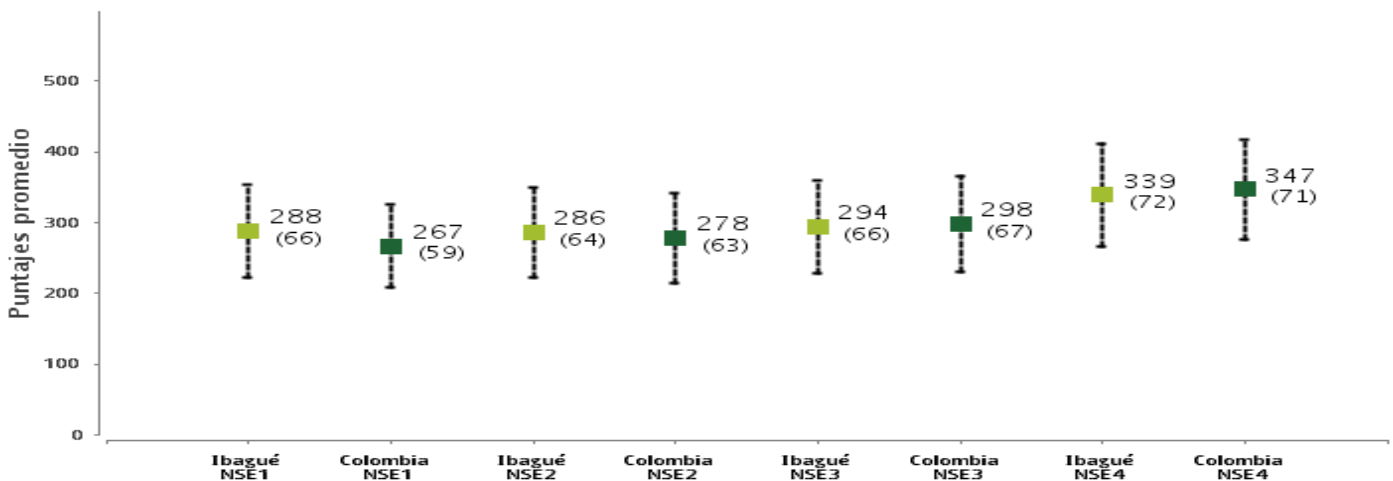
## Entidad territorial certificada: Ibagué

Fecha de actualización de datos: viernes 17 de abril 2015

### 1.3 Comparación del puntaje promedio y la desviación estándar de la entidad territorial certificada con el país y por tipos de establecimientos en Pensamiento ciudadano, quinto grado



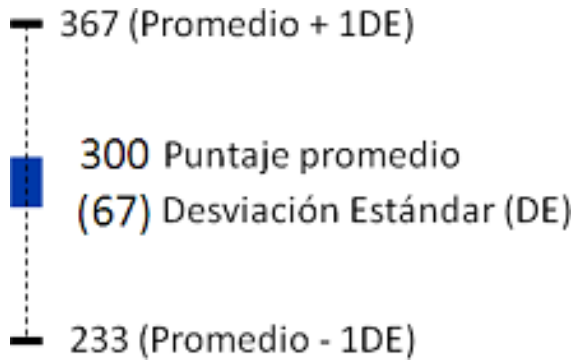
### 1.4 Comparación del puntaje promedio por niveles socioeconómicos (NSE) de la entidad territorial certificada con el país en Pensamiento ciudadano, quinto grado



**Ejemplo de lectura e interpretación de la información presentada en los gráficos anteriores:**

## Entidad territorial certificada: Ibagué

Fecha de actualización de datos: viernes 17 de abril 2015



La información debe leerse de la siguiente manera: el puntaje promedio en esta prueba, para este grado, es 300 puntos y la desviación estándar (DE) es 67. Esto quiere decir que aproximadamente el 68% de los estudiantes obtiene resultados entre 233 (promedio - 1DE) y 367 puntos (promedio + 1DE).

## Lectura de resultados:

- El puntaje promedio de los establecimientos educativos de la entidad territorial certificada es similar al de los establecimientos educativos de Colombia.
- El puntaje promedio de los establecimientos educativos oficiales urbanos de la entidad territorial certificada es similar al de los establecimientos educativos oficiales urbanos de Colombia.
- El puntaje promedio de los establecimientos educativos oficiales rurales de la entidad territorial certificada es similar al de los establecimientos educativos oficiales rurales de Colombia.
- El puntaje promedio de los establecimientos educativos no oficiales de la entidad territorial certificada es similar al de los establecimientos educativos no oficiales de Colombia.
- El puntaje promedio de los establecimientos educativos oficiales urbanos de la entidad territorial certificada es similar al de sus establecimientos educativos oficiales rurales.
- El puntaje promedio de los establecimientos educativos oficiales urbanos de la entidad territorial certificada es similar al de sus establecimientos educativos no oficiales.
- El puntaje promedio de los establecimientos educativos de nivel socioeconómico (NSE) 1 de la entidad territorial certificada es similar al de los establecimientos educativos de NSE1 de Colombia.
- El puntaje promedio de los establecimientos educativos de nivel socioeconómico (NSE) 2 de la entidad territorial certificada es similar al de los establecimientos educativos de NSE2 de Colombia.
- El puntaje promedio de los establecimientos educativos de nivel socioeconómico (NSE) 3 de la entidad territorial certificada es similar al de los establecimientos educativos de NSE3 de Colombia.
- El puntaje promedio de los establecimientos educativos de nivel socioeconómico (NSE) 4 de la entidad territorial certificada es similar al de los establecimientos educativos de NSE4 de Colombia.

En términos de la desviación estándar de los resultados de sus estudiantes, en promedio:

## Entidad territorial certificada: Ibagué

Fecha de actualización de datos: viernes 17 de abril 2015

- Los establecimientos educativos de la entidad territorial certificada son similares a los establecimientos educativos de Colombia.
- Los establecimientos educativos oficiales urbanos de la entidad territorial certificada son similares a los establecimientos educativos oficiales urbanos de Colombia.
- Los establecimientos educativos oficiales rurales de la entidad territorial certificada son similares a los establecimientos educativos oficiales rurales de Colombia.
- Los establecimientos educativos no oficiales de la entidad territorial certificada son similares a los establecimientos educativos no oficiales de Colombia.
- Los establecimientos educativos oficiales urbanos de la entidad territorial certificada son similares a sus establecimientos educativos oficiales rurales.
- Los establecimientos educativos oficiales urbanos de la entidad territorial certificada son similares a a sus establecimientos educativos no oficiales.
- Los establecimientos educativos de nivel socioeconómico (NSE) 1 de la entidad territorial certificada son similares a los establecimientos educativos de nivel socioeconómico (NSE) 1 de Colombia.
- Los establecimientos educativos de nivel socioeconómico (NSE) 2 de la entidad territorial certificada son similares a los establecimientos educativos de nivel socioeconómico (NSE) 2 de Colombia.
- Los establecimientos educativos de nivel socioeconómico (NSE) 3 de la entidad territorial certificada son similares a el promedio de los establecimientos educativos de nivel socioeconómico (NSE) 3 de Colombia.
- Los establecimientos educativos de nivel socioeconómico (NSE) 4 de la entidad territorial certificada son similares a los establecimientos educativos de nivel socioeconómico (NSE) 4 de Colombia.

## Entidad territorial certificada: Ibagué

Fecha de actualización de datos: viernes 17 de abril 2015

### Reporte de resultados de estudiantes con discapacidad cognitiva

#### Número de estudiantes de quinto grado con discapacidad cognitiva según niveles de desempeño:

Los resultados de los estudiantes con discapacidad cognitiva reportados por el rector en los establecimientos educativos de la entidad territorial certificada fueron procesados de manera separada. Esto significa que no fueron incluidos en las estimaciones de porcentajes de estudiantes según niveles de desempeño, puntajes promedio, márgenes de estimación y desviaciones estándar en cada una de las áreas.

Las siguientes tablas contienen el número de estudiantes de quinto grado con discapacidad cognitiva de los establecimientos educativos de la entidad territorial certificada en los correspondientes niveles de desempeño, en cada área evaluada.



## Entidad territorial certificada: Ibagué

Fecha de actualización de datos: viernes 17 de abril 2015

### Ficha técnica de evaluados\* de quinto grado:

#### a. Establecimientos educativos evaluados, quinto grado:

Tipo	Entidad territorial certificada(N)	Entidad territorial certificada(%)	Colombia (N)	Colombia (%)
Total	181	100%	6.865	100%
Oficiales urbanos	46	25,4%	3.663	53,4%
Oficiales rurales	12	6,6%	7.890	114,9%
No oficiales	123	68,0%	5.710	83,2%
NSE1	11	6,1%	4.451	64,8%
NSE2	17	9,4%	2.232	32,5%
NSE3	26	14,4%	1.945	28,3%
NSE4	80	44,2%	3.658	53,3%

#### b. Estudiantes evaluados\*, quinto grado:

Tipo	Entidad territorial certificada (N)	Entidad territorial certificada (%)	Colombia (N)	Colombia (%)
Total	8.302	100%	756.255	100%
Oficiales urbanos	6.425	77,4%	4.990	0,7%
Oficiales rurales	638	7,7%	1.981	0,3%
No oficiales	1.922	23,2%	1.599	0,2%
NSE1	584	7,0%	2.075	0,3%
NSE2	1.624	19,6%	2.057	0,3%
NSE3	2.903	35,0%	2.144	0,3%
NSE4	3.574	43,0%	1.886	0,2%
Niños	4.222	50,9%	375.418	49,6%
Niñas	4.033	48,6%	367.858	48,6%

#### c. Estudiantes evaluados\* según discapacidad reportada, quinto grado:

Caso	Total	Lenguaje	Matemáticas	Ciencias naturales	Competencias ciudadanas
Física	3	2	1	0	3
Sensorial	13	10	8	0	8
Cognitiva	35	17	25	0	27

#### d. Estudiantes evaluados\* y establecimientos educativos con indicios de copia\*\*\*,

	Lenguaje	Matemáticas	Ciencias naturales	Competencias ciudadanas
Estudiantes	289	231	0	231
Establecimientos educativos	15	13	0	14

\* Se entiende por estudiante evaluado quien contestó cinco o más preguntas de las pruebas de cada una de las áreas.

\*\*\* Se entiende por establecimiento educativo con indicios de copia aquel que tenga al menos una sede-jornada reportada con indicios de copia masiva.

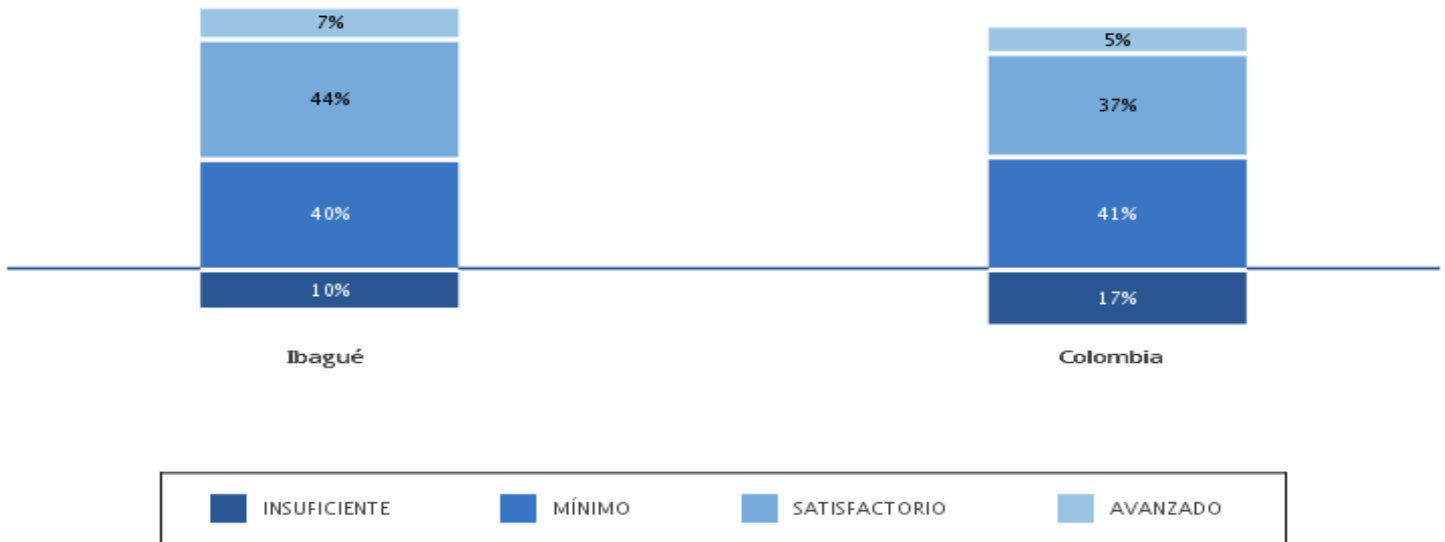
## Entidad territorial certificada: Ibagué

Fecha de actualización de datos: viernes 17 de abril 2015

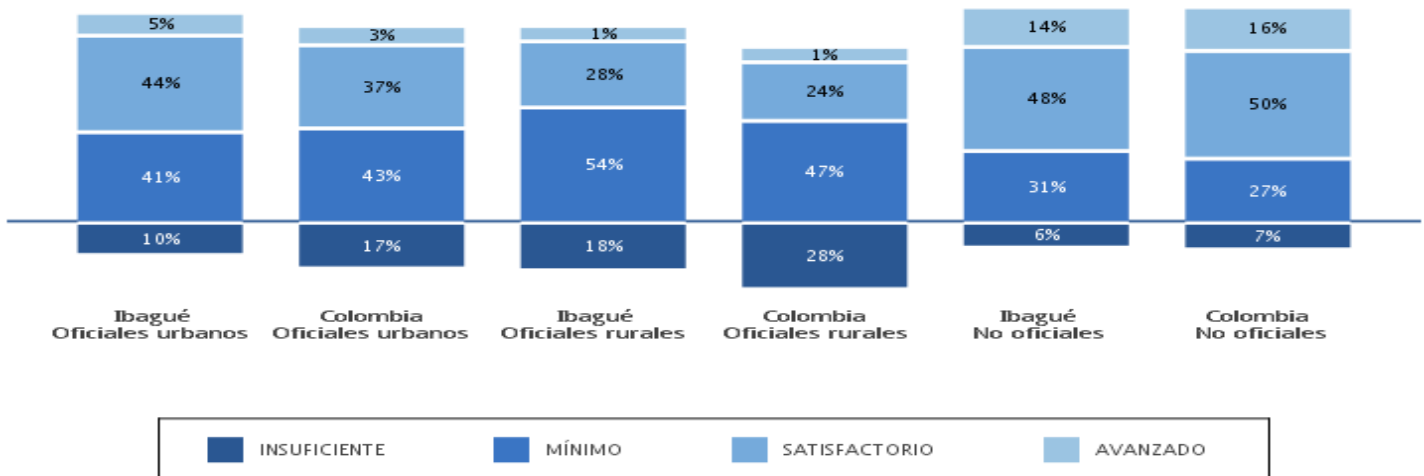
### Resultados de noveno grado en el área de lenguaje

#### 1. Porcentaje de estudiantes en cada nivel de desempeño en lenguaje, noveno grado

##### 1.1 Comparación de porcentajes según niveles de desempeño en la entidad territorial certificada y el país en lenguaje, noveno grado



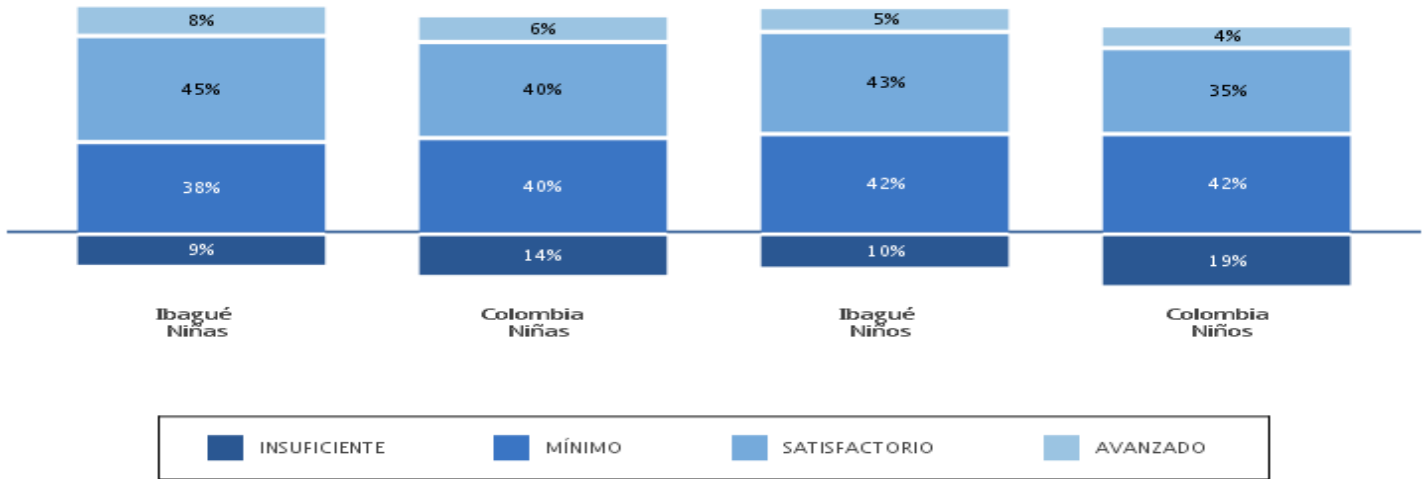
##### 1.2 Comparación de porcentajes según niveles de desempeño en la entidad territorial certificada y el país por tipos de establecimientos en lenguaje, noveno grado



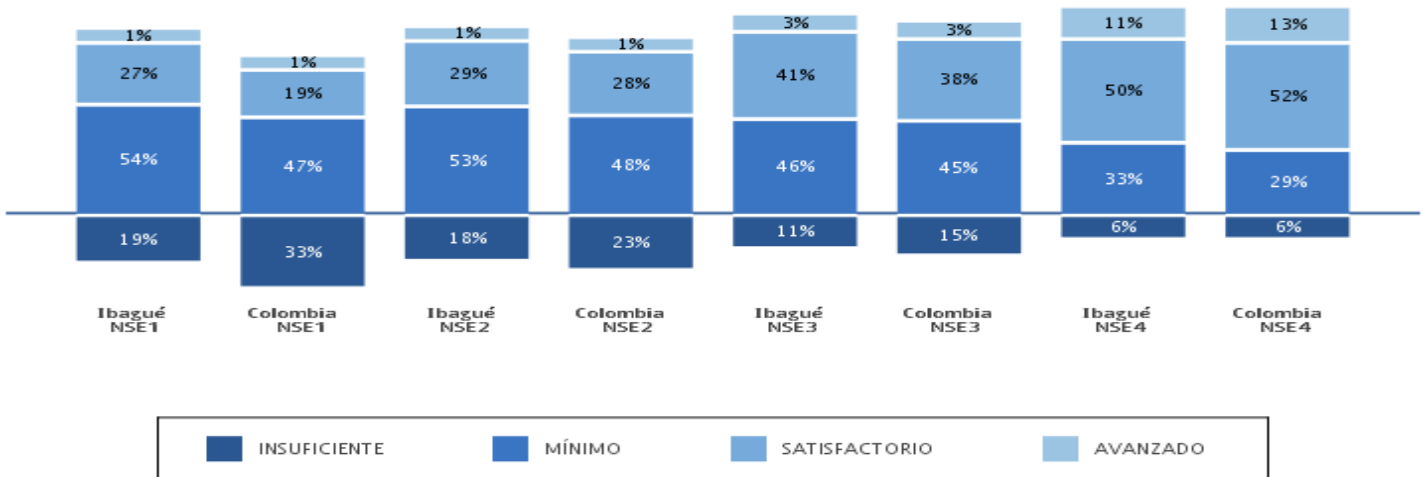
## Entidad territorial certificada: Ibagué

Fecha de actualización de datos: viernes 17 de abril 2015

### 1.3 Comparación de porcentajes según niveles de desempeño en la entidad territorial certificada y el país por género en lenguaje, noveno grado



### 1.4 Comparación de porcentajes según niveles de desempeño en la entidad territorial certificada y el país según nivel socioeconómico (NSE) en lenguaje, noveno grado



## 2 Puntaje promedio, margen de estimación y desviación estándar en lenguaje, noveno

## Entidad territorial certificada: Ibagué

Fecha de actualización de datos: viernes 17 de abril 2015

grado

### 1.2 Comparación del puntaje promedio y el margen de estimación de la entidad territorial certificada con el país y por tipos de establecimientos en lenguaje, noveno grado

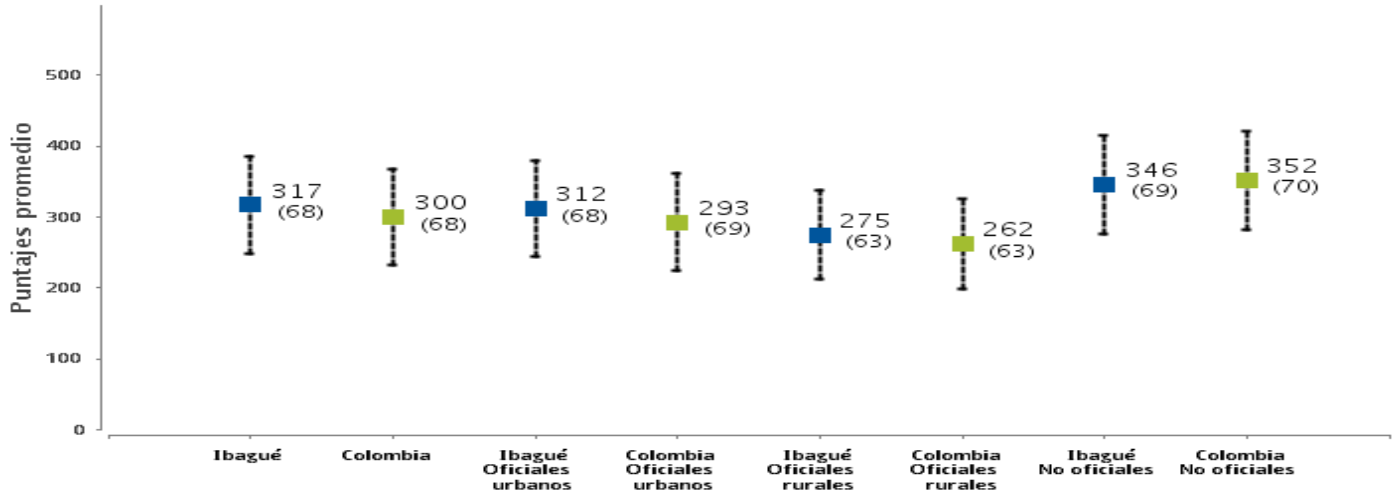
	Puntaje promedio	Margen de estimación	Intervalo de confianza
Ibagué	317	±1,5	( 315,5 — 318,5 )
Colombia	300	±0,3	( 299,7 — 300,3 )
Establecimientos educativos oficiales urbanos de Ibagué	312	±1,7	( 310,3 — 313,7 )
Establecimientos educativos oficiales urbanos de Colombia	293	±0,3	( 292,7 — 293,3 )
Establecimientos educativos oficiales rurales de Ibagué	275	±6,3	( 268,7 — 281,3 )
Establecimientos educativos oficiales rurales de Colombia	262	±0,5	( 261,5 — 262,5 )
Establecimientos educativos no oficiales de Ibagué	346	±3,3	( 342,7 — 349,3 )
Establecimientos educativos no oficiales de Colombia	352	±0,4	( 351,6 — 352,4 )
Establecimientos educativos de nivel socioeconómico (NSE) 1 de Ibagué	273	±7,1	( 265,9 — 280,1 )
Establecimientos educativos de nivel socioeconómico (NSE) 1 de Colombia	252	±0,5	( 251,5 — 252,5 )
Establecimientos educativos de nivel socioeconómico (NSE) 2 de Ibagué	279	±4,1	( 274,9 — 283,1 )
Establecimientos educativos de nivel socioeconómico (NSE) 2 de Colombia	273	±0,4	( 272,6 — 273,4 )
Establecimientos educativos de nivel socioeconómico (NSE) 3 de Ibagué	301	±2,3	( 298,7 — 303,3 )
Establecimientos educativos de nivel socioeconómico (NSE) 3 de Colombia	295	±0,4	( 294,6 — 295,4 )
Establecimientos educativos de nivel socioeconómico (NSE) 4 de Ibagué	339	±2,2	( 336,8 — 341,2 )
Establecimientos educativos de nivel socioeconómico (NSE) 4 de Colombia	346	±0,3	( 345,7 — 346,3 )

### 1.3 Comparación del puntaje promedio y la desviación estándar de la entidad

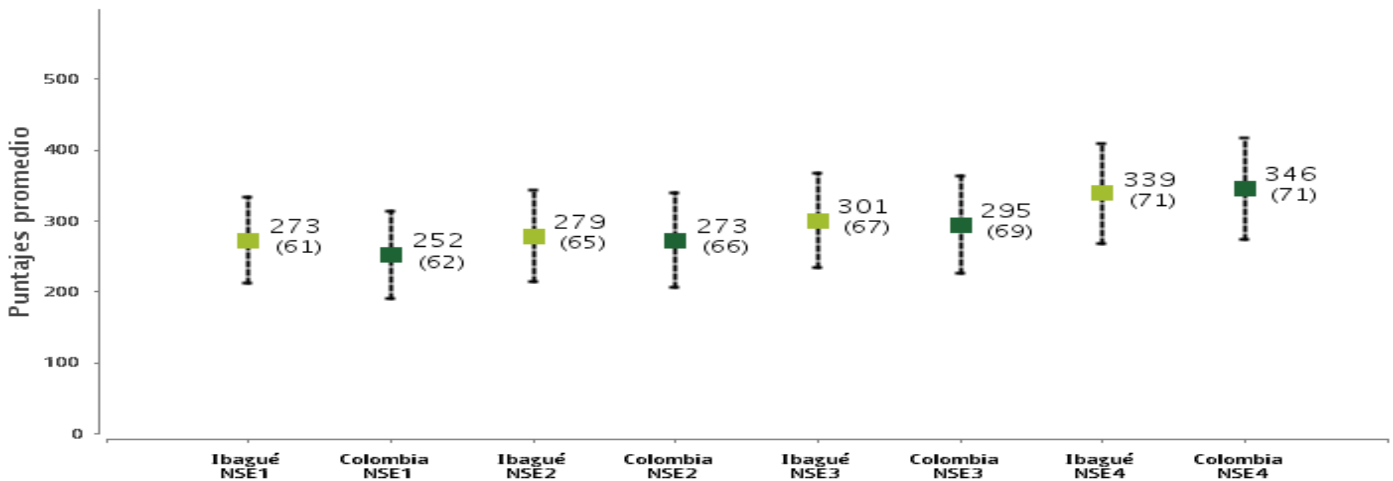
## Entidad territorial certificada: Ibagué

Fecha de actualización de datos: viernes 17 de abril 2015

territorial certificada con el país y por tipos de establecimientos en lenguaje, noveno grado



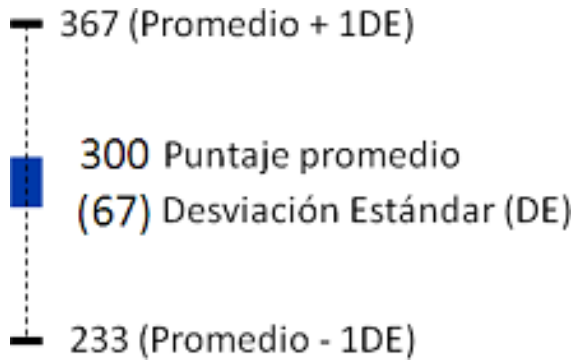
### 1.4 Comparación del puntaje promedio por niveles socioeconómicos (NSE) de la entidad territorial certificada con el país en lenguaje, noveno grado



**Ejemplo de lectura e interpretación de la información presentada en los gráficos anteriores:**

## Entidad territorial certificada: Ibagué

Fecha de actualización de datos: viernes 17 de abril 2015



La información debe leerse de la siguiente manera: el puntaje promedio en esta prueba, para este grado, es 300 puntos y la desviación estándar (DE) es 67. Esto quiere decir que aproximadamente el 68% de los estudiantes obtiene resultados entre 233 (promedio - 1DE) y 367 puntos (promedio + 1DE).

## Lectura de resultados:

- El puntaje promedio de los establecimientos educativos de la entidad territorial certificada es similar al de los establecimientos educativos de Colombia.
- El puntaje promedio de los establecimientos educativos oficiales urbanos de la entidad territorial certificada es similar al de los establecimientos educativos oficiales urbanos de Colombia.
- El puntaje promedio de los establecimientos educativos oficiales rurales de la entidad territorial certificada es similar al de los establecimientos educativos oficiales rurales de Colombia.
- El puntaje promedio de los establecimientos educativos no oficiales de la entidad territorial certificada es similar al de los establecimientos educativos no oficiales de Colombia.
- El puntaje promedio de los establecimientos educativos oficiales urbanos de la entidad territorial certificada es superior al de sus establecimientos educativos oficiales rurales.
- El puntaje promedio de los establecimientos educativos oficiales urbanos de la entidad territorial certificada es similar al de sus establecimientos educativos no oficiales.
- El puntaje promedio de los establecimientos educativos de nivel socioeconómico (NSE) 1 de la entidad territorial certificada es similar al de los establecimientos educativos de NSE1 de Colombia.
- El puntaje promedio de los establecimientos educativos de nivel socioeconómico (NSE) 2 de la entidad territorial certificada es similar al de los establecimientos educativos de NSE2 de Colombia.
- El puntaje promedio de los establecimientos educativos de nivel socioeconómico (NSE) 3 de la entidad territorial certificada es similar al de los establecimientos educativos de NSE3 de Colombia.
- El puntaje promedio de los establecimientos educativos de nivel socioeconómico (NSE) 4 de la entidad territorial certificada es similar al de los establecimientos educativos de NSE4 de Colombia.

En términos de la desviación estándar de los resultados de sus estudiantes, en promedio:

## Entidad territorial certificada: Ibagué

Fecha de actualización de datos: viernes 17 de abril 2015

- Los establecimientos educativos de la entidad territorial certificada son similares a los establecimientos educativos de Colombia.
- Los establecimientos educativos oficiales urbanos de la entidad territorial certificada son similares a los establecimientos educativos oficiales urbanos de Colombia.
- Los establecimientos educativos oficiales rurales de la entidad territorial certificada son similares a los establecimientos educativos oficiales rurales de Colombia.
- Los establecimientos educativos no oficiales de la entidad territorial certificada son similares a los establecimientos educativos no oficiales de Colombia.
- Los establecimientos educativos oficiales urbanos de la entidad territorial certificada son similares a sus establecimientos educativos oficiales rurales.
- Los establecimientos educativos oficiales urbanos de la entidad territorial certificada son similares a a sus establecimientos educativos no oficiales.
- Los establecimientos educativos de nivel socioeconómico (NSE) 1 de la entidad territorial certificada son similares a los establecimientos educativos de nivel socioeconómico (NSE) 1 de Colombia.
- Los establecimientos educativos de nivel socioeconómico (NSE) 2 de la entidad territorial certificada son similares a los establecimientos educativos de nivel socioeconómico (NSE) 2 de Colombia.
- Los establecimientos educativos de nivel socioeconómico (NSE) 3 de la entidad territorial certificada son similares a el promedio de los establecimientos educativos de nivel socioeconómico (NSE) 3 de Colombia.
- Los establecimientos educativos de nivel socioeconómico (NSE) 4 de la entidad territorial certificada son similares a los establecimientos educativos de nivel socioeconómico (NSE) 4 de Colombia.

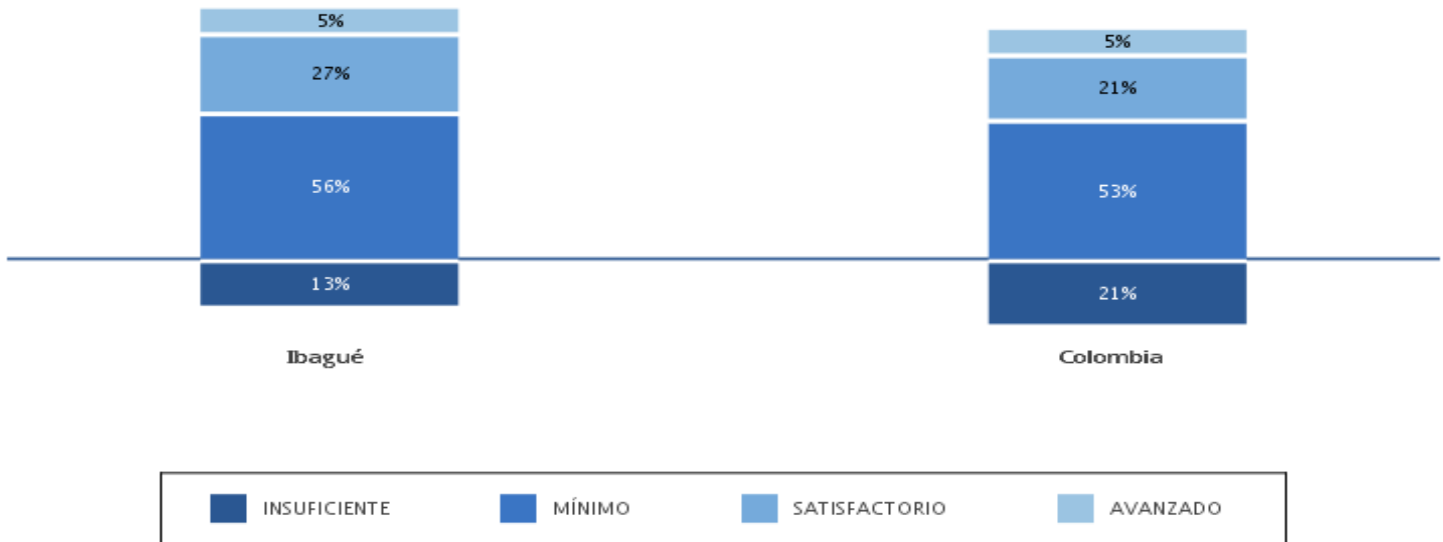
## Entidad territorial certificada: Ibagué

Fecha de actualización de datos: viernes 17 de abril 2015

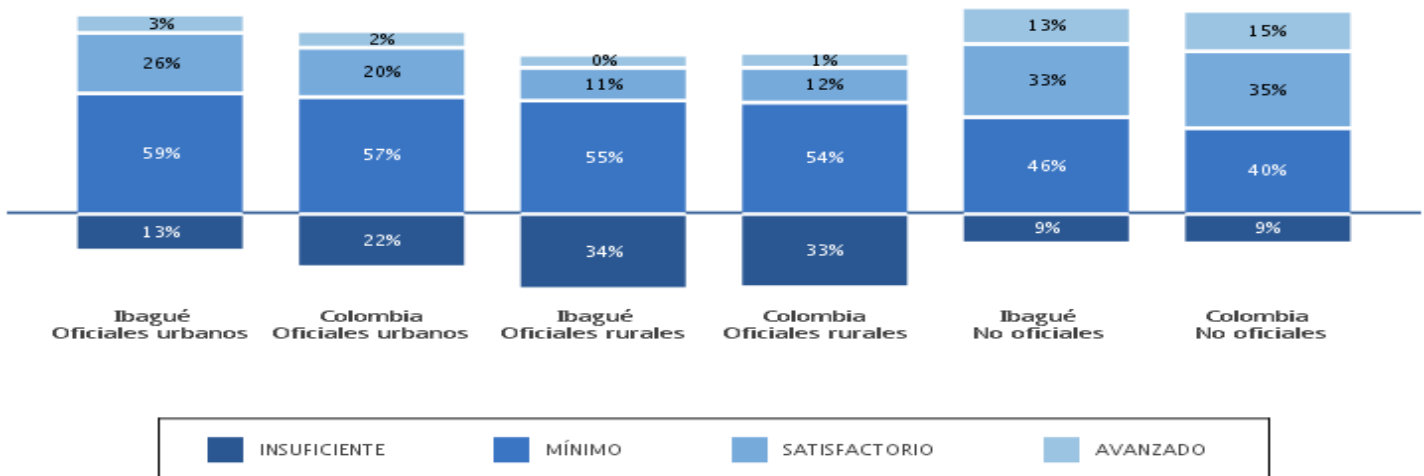
### Resultados de noveno grado en el área de matemáticas

#### 1. Porcentaje de estudiantes en cada nivel de desempeño en matemáticas, noveno

##### 1.1 Comparación de porcentajes según niveles de desempeño en la entidad territorial certificada y el país en matemáticas, noveno grado



##### 1.2 Comparación de porcentajes según niveles de desempeño en la entidad territorial certificada y el país por tipos de establecimientos en matemáticas, noveno grado

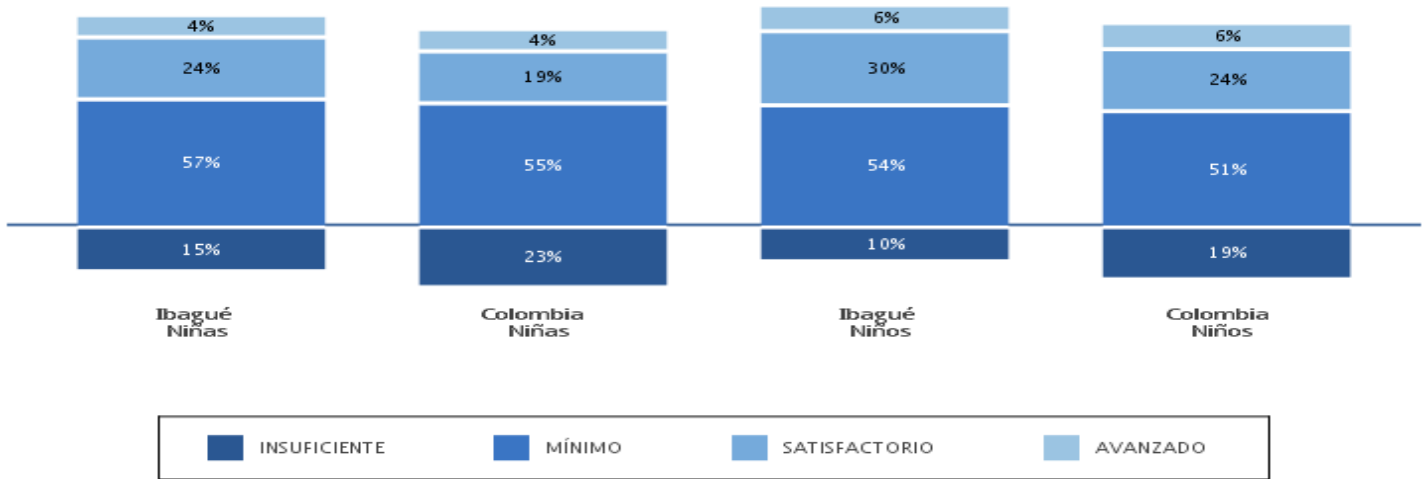




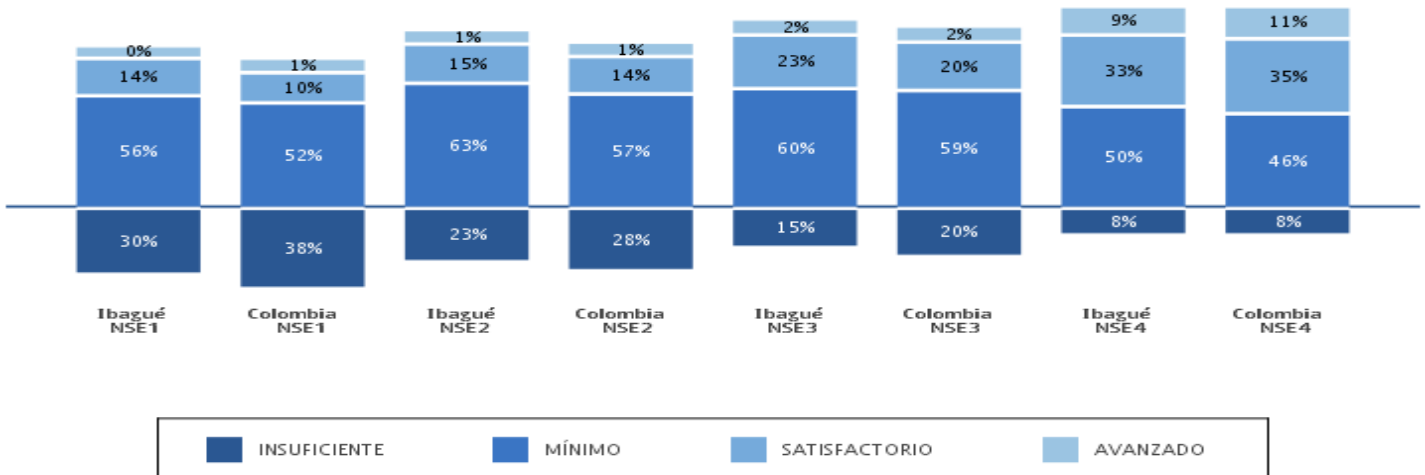
## Entidad territorial certificada: Ibagué

Fecha de actualización de datos: viernes 17 de abril 2015

### 1.3 Comparación de porcentajes según niveles de desempeño en la entidad territorial certificada y el país por género en matemáticas, noveno grado



### 1.4 Comparación de porcentajes según niveles de desempeño en la entidad territorial certificada y el país según nivel socioeconómico (NSE) en matemáticas, noveno grado



## Entidad territorial certificada: Ibagué

Fecha de actualización de datos: viernes 17 de abril 2015

### 2 Puntaje promedio, margen de estimación y desviación estándar en matemáticas, noveno grado

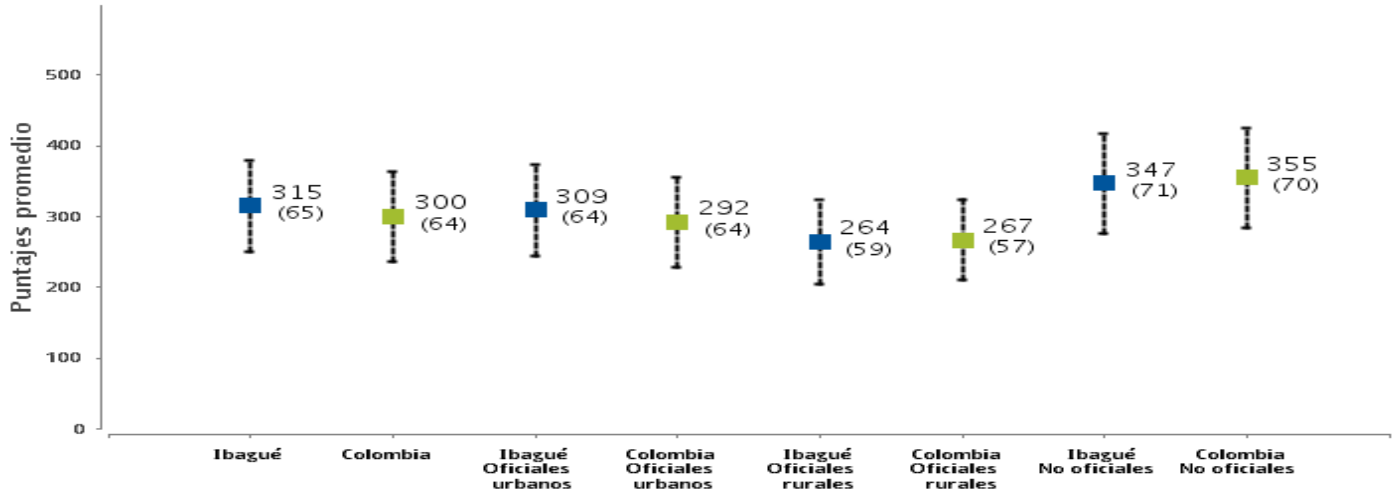
#### 1.2 Comparación del puntaje promedio y el margen de estimación de la entidad territorial certificada con el país y por tipos de establecimientos en matemáticas, noveno grado

	Puntaje promedio	Margen de estimación	Intervalo de confianza
Ibagué	315	±1,6	( 313,4 — 316,6 )
Colombia	300	±0,2	( 299,8 — 300,2 )
Establecimientos educativos oficiales urbanos de Ibagué	309	±1,7	( 307,3 — 310,7 )
Establecimientos educativos oficiales urbanos de Colombia	292	±0,2	( 291,8 — 292,2 )
Establecimientos educativos oficiales rurales de Ibagué	264	±5,6	( 258,4 — 269,6 )
Establecimientos educativos oficiales rurales de Colombia	267	±0,4	( 266,6 — 267,4 )
Establecimientos educativos no oficiales de Ibagué	347	±3,8	( 343,2 — 350,8 )
Establecimientos educativos no oficiales de Colombia	355	±0,5	( 354,5 — 355,5 )
Establecimientos educativos de nivel socioeconómico (NSE) 1 de Ibagué	271	±6,2	( 264,8 — 277,2 )
Establecimientos educativos de nivel socioeconómico (NSE) 1 de Colombia	258	±0,5	( 257,5 — 258,5 )
Establecimientos educativos de nivel socioeconómico (NSE) 2 de Ibagué	282	±4,2	( 277,8 — 286,2 )
Establecimientos educativos de nivel socioeconómico (NSE) 2 de Colombia	275	±0,3	( 274,7 — 275,3 )
Establecimientos educativos de nivel socioeconómico (NSE) 3 de Ibagué	301	±2,6	( 298,4 — 303,6 )
Establecimientos educativos de nivel socioeconómico (NSE) 3 de Colombia	294	±0,3	( 293,7 — 294,3 )
Establecimientos educativos de nivel socioeconómico (NSE) 4 de Ibagué	337	±2,5	( 334,5 — 339,5 )
Establecimientos educativos de nivel socioeconómico (NSE) 4 de Colombia	345	±0,4	( 344,6 — 345,4 )

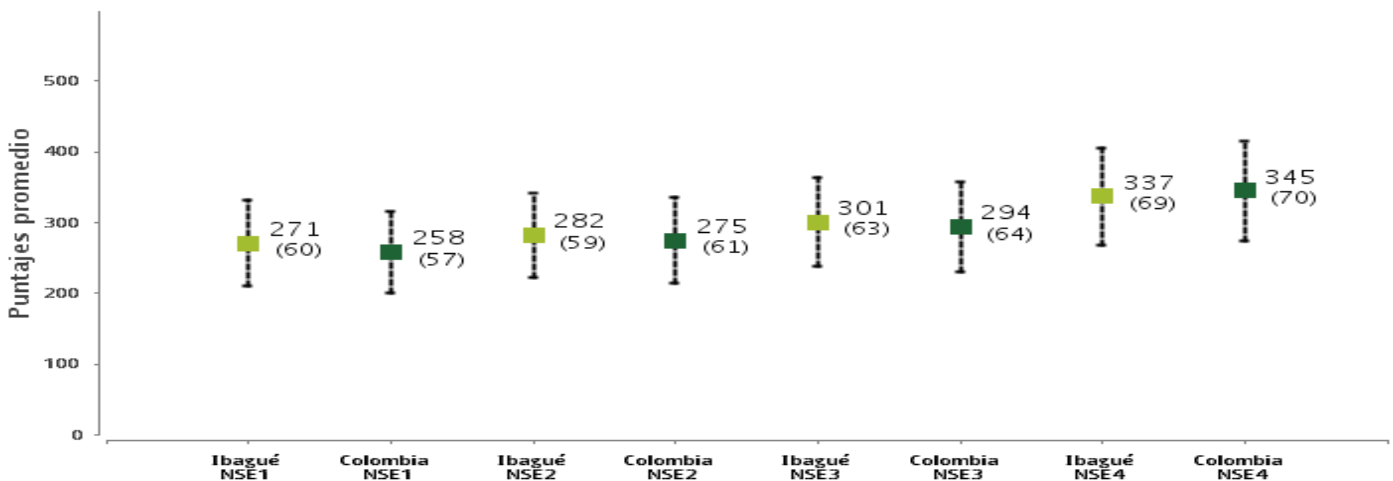
## Entidad territorial certificada: Ibagué

Fecha de actualización de datos: viernes 17 de abril 2015

### 1.3 Comparación del puntaje promedio y la desviación estándar de la entidad territorial certificada con el país y por tipos de establecimientos en matemáticas, noveno grado



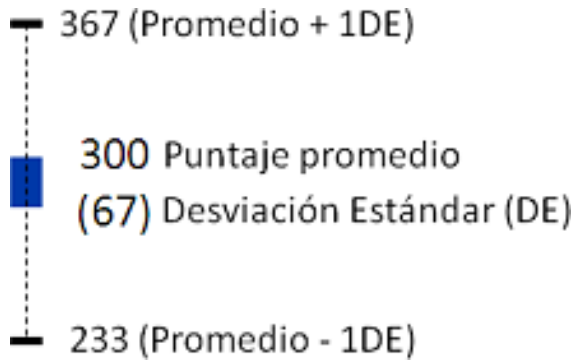
### 1.4 Comparación del puntaje promedio por niveles socioeconómicos (NSE) de la entidad territorial certificada con el país en matemáticas, noveno grado



Ejemplo de lectura e interpretación de la información presentada en los gráficos anteriores:

## Entidad territorial certificada: Ibagué

Fecha de actualización de datos: viernes 17 de abril 2015



La información debe leerse de la siguiente manera: el puntaje promedio en esta prueba, para este grado, es 300 puntos y la desviación estándar (DE) es 67. Esto quiere decir que aproximadamente el 68% de los estudiantes obtiene resultados entre 233 (promedio - 1DE) y 367 puntos (promedio + 1DE).

## Lectura de resultados:

- El puntaje promedio de los establecimientos educativos de la entidad territorial certificada es similar al de los establecimientos educativos de Colombia.
- El puntaje promedio de los establecimientos educativos oficiales urbanos de la entidad territorial certificada es similar al de los establecimientos educativos oficiales urbanos de Colombia.
- El puntaje promedio de los establecimientos educativos oficiales rurales de la entidad territorial certificada es similar al de los establecimientos educativos oficiales rurales de Colombia.
- El puntaje promedio de los establecimientos educativos no oficiales de la entidad territorial certificada es similar al de los establecimientos educativos no oficiales de Colombia.
- El puntaje promedio de los establecimientos educativos oficiales urbanos de la entidad territorial certificada es superior al de sus establecimientos educativos oficiales rurales.
- El puntaje promedio de los establecimientos educativos oficiales urbanos de la entidad territorial certificada es similar al de sus establecimientos educativos no oficiales.
- El puntaje promedio de los establecimientos educativos de nivel socioeconómico (NSE) 1 de la entidad territorial certificada es similar al de los establecimientos educativos de NSE1 de Colombia.
- El puntaje promedio de los establecimientos educativos de nivel socioeconómico (NSE) 2 de la entidad territorial certificada es similar al de los establecimientos educativos de NSE2 de Colombia.
- El puntaje promedio de los establecimientos educativos de nivel socioeconómico (NSE) 3 de la entidad territorial certificada es similar al de los establecimientos educativos de NSE3 de Colombia.
- El puntaje promedio de los establecimientos educativos de nivel socioeconómico (NSE) 4 de la entidad territorial certificada es similar al de los establecimientos educativos de NSE4 de Colombia.

En términos de la desviación estándar de los resultados de sus estudiantes, en promedio:

## Entidad territorial certificada: Ibagué

Fecha de actualización de datos: viernes 17 de abril 2015

- Los establecimientos educativos de la entidad territorial certificada son similares a los establecimientos educativos de Colombia.
- Los establecimientos educativos oficiales urbanos de la entidad territorial certificada son similares a los establecimientos educativos oficiales urbanos de Colombia.
- Los establecimientos educativos oficiales rurales de la entidad territorial certificada son similares a los establecimientos educativos oficiales rurales de Colombia.
- Los establecimientos educativos no oficiales de la entidad territorial certificada son similares a los establecimientos educativos no oficiales de Colombia.
- Los establecimientos educativos oficiales urbanos de la entidad territorial certificada son similares a sus establecimientos educativos oficiales rurales.
- Los establecimientos educativos oficiales urbanos de la entidad territorial certificada son similares a a sus establecimientos educativos no oficiales.
- Los establecimientos educativos de nivel socioeconómico (NSE) 1 de la entidad territorial certificada son similares a los establecimientos educativos de nivel socioeconómico (NSE) 1 de Colombia.
- Los establecimientos educativos de nivel socioeconómico (NSE) 2 de la entidad territorial certificada son similares a los establecimientos educativos de nivel socioeconómico (NSE) 2 de Colombia.
- Los establecimientos educativos de nivel socioeconómico (NSE) 3 de la entidad territorial certificada son similares a el promedio de los establecimientos educativos de nivel socioeconómico (NSE) 3 de Colombia.
- Los establecimientos educativos de nivel socioeconómico (NSE) 4 de la entidad territorial certificada son similares a los establecimientos educativos de nivel socioeconómico (NSE) 4 de Colombia.

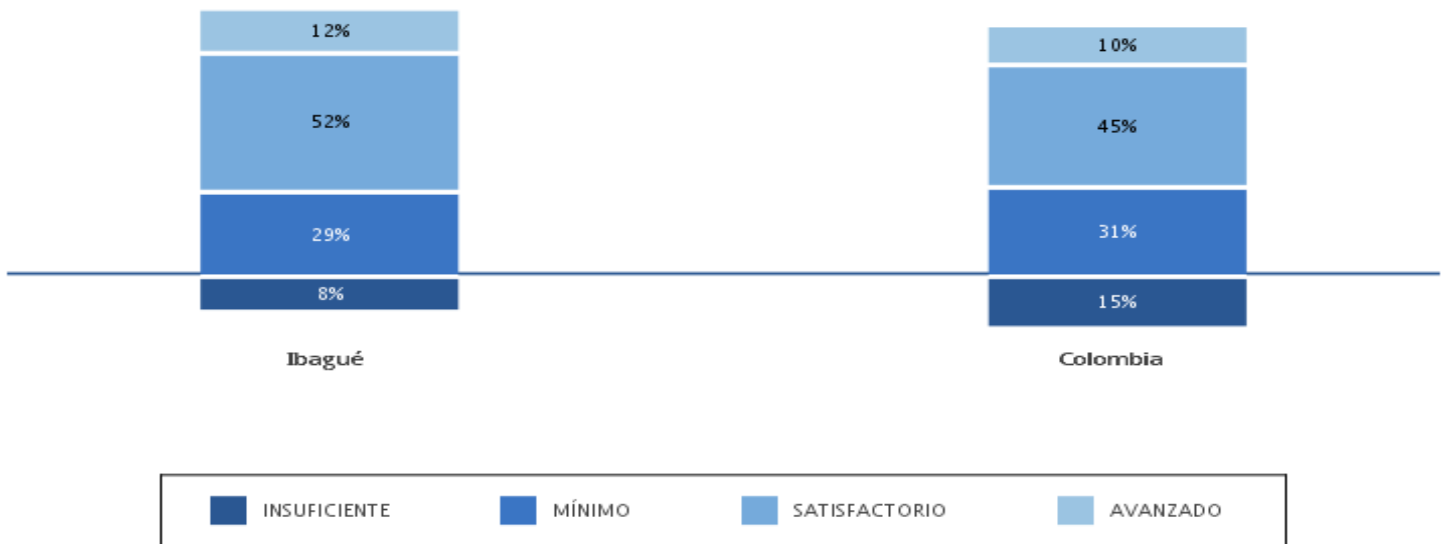
## Entidad territorial certificada: Ibagué

Fecha de actualización de datos: viernes 17 de abril 2015

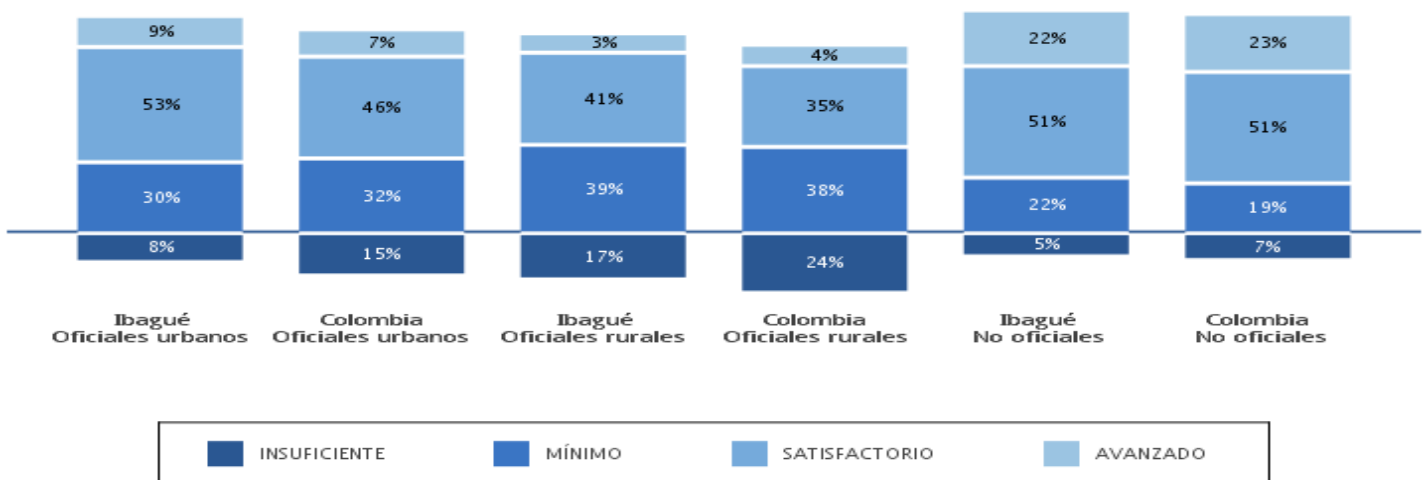
### Resultados de noveno grado en el área de Pensamiento ciudadano

#### 1. Porcentaje de estudiantes en cada nivel de desempeño en Pensamiento ciudadano,

##### 1.1 Comparación de porcentajes según niveles de desempeño en la entidad territorial certificada y el país en Pensamiento ciudadano, noveno grado



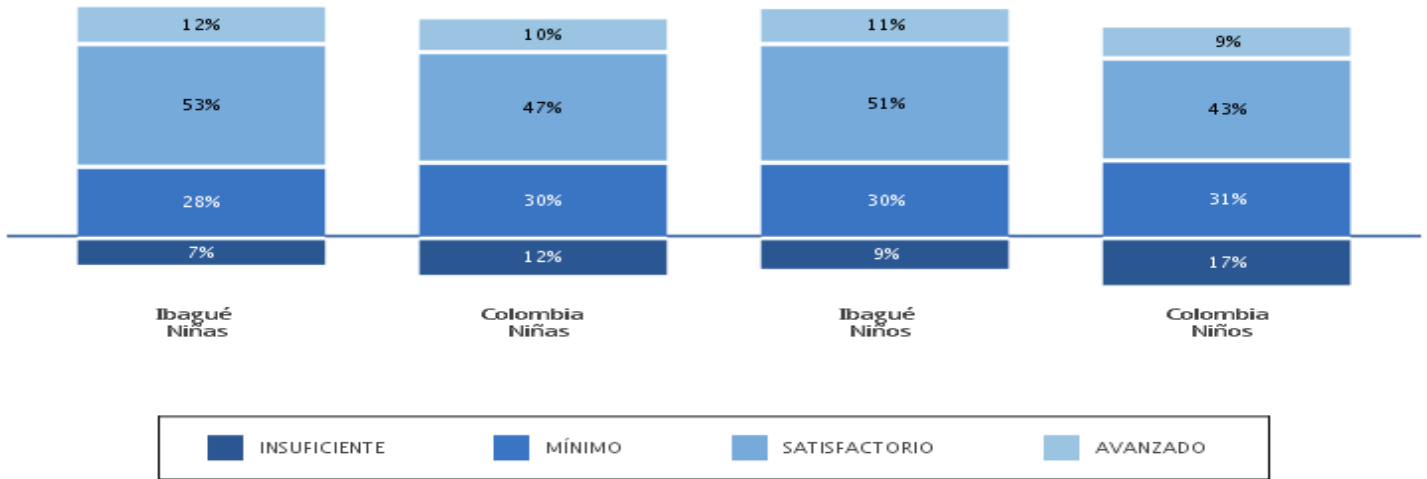
##### 1.2 Comparación de porcentajes según niveles de desempeño en la entidad territorial certificada y el país por tipos de establecimientos en Pensamiento ciudadano, noveno grado



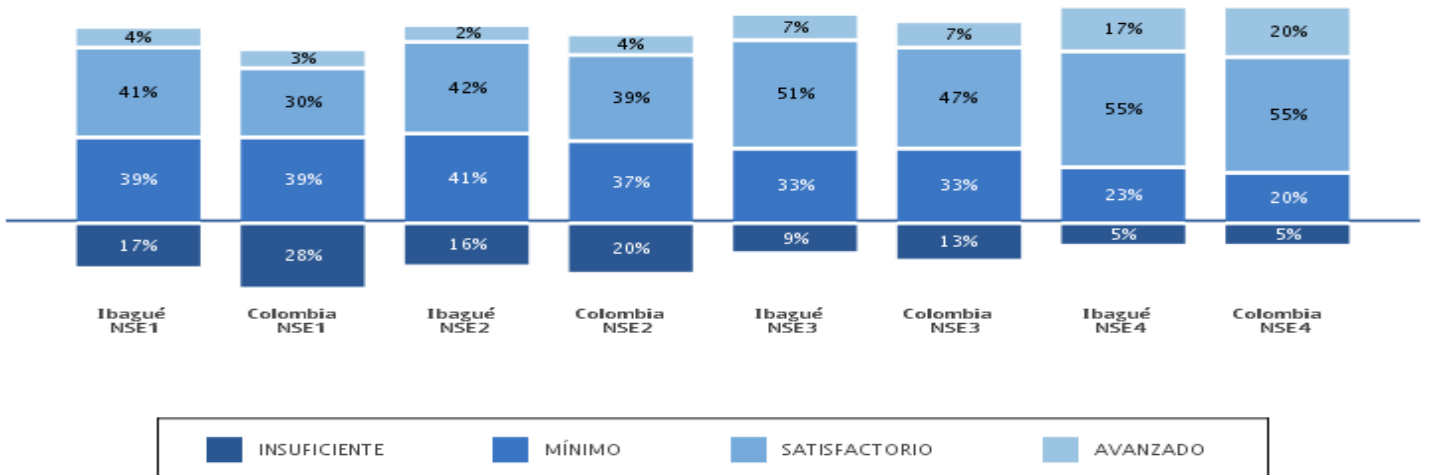
## Entidad territorial certificada: Ibagué

Fecha de actualización de datos: viernes 17 de abril 2015

### 1.3 Comparación de porcentajes según niveles de desempeño en la entidad territorial certificada y el país por género en Pensamiento ciudadano, noveno grado



### 1.4 Comparación de porcentajes según niveles de desempeño en la entidad territorial certificada y el país según nivel socioeconómico (NSE) en Pensamiento ciudadano, noveno grado



## Entidad territorial certificada: Ibagué

Fecha de actualización de datos: viernes 17 de abril 2015

### 2 Puntaje promedio, margen de estimación y desviación estándar en Pensamiento ciudadano, noveno grado

#### 1.2 Comparación del puntaje promedio y el margen de estimación de la entidad territorial certificada con el país y por tipos de establecimientos en Pensamiento ciudadano, noveno grado

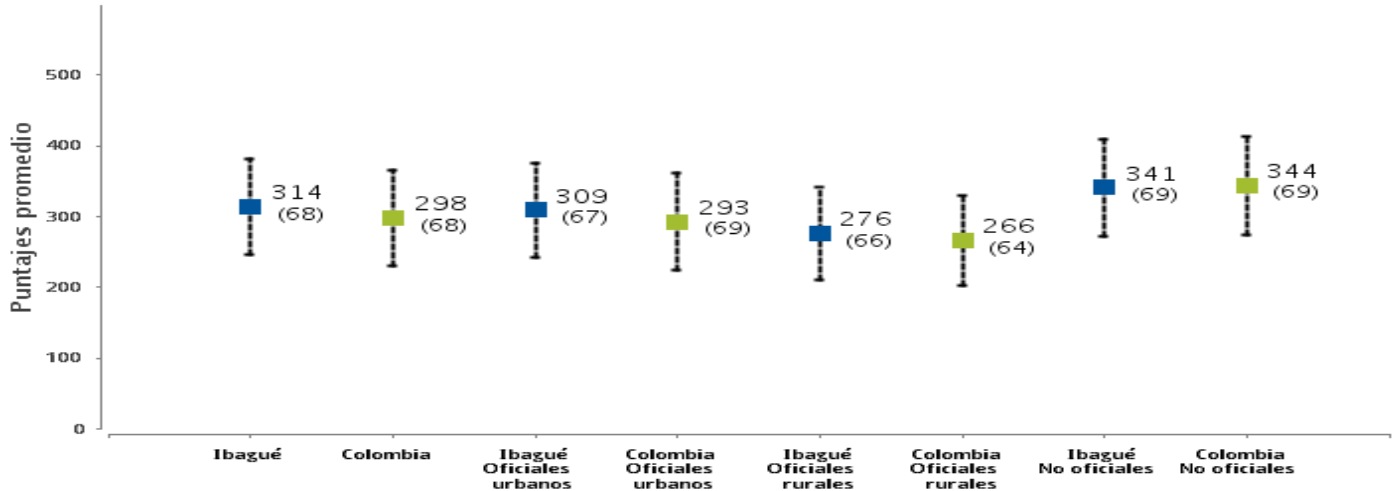
	Puntaje promedio	Margen de estimación	Intervalo de confianza
Ibagué	314	±2,1	( 311,9 — 316,1 )
Colombia	298	±0,2	( 297,8 — 298,2 )
Establecimientos educativos oficiales urbanos de Ibagué	309	±2,0	( 307,0 — 311,0 )
Establecimientos educativos oficiales urbanos de Colombia	293	±0,2	( 292,8 — 293,2 )
Establecimientos educativos oficiales rurales de Ibagué	276	±7,0	( 269,0 — 283,0 )
Establecimientos educativos oficiales rurales de Colombia	266	±0,4	( 265,6 — 266,4 )
Establecimientos educativos no oficiales de Ibagué	341	±3,6	( 337,4 — 344,6 )
Establecimientos educativos no oficiales de Colombia	344	±0,5	( 343,5 — 344,5 )
Establecimientos educativos de nivel socioeconómico (NSE) 1 de Ibagué	278	±8,0	( 270,0 — 286,0 )
Establecimientos educativos de nivel socioeconómico (NSE) 1 de Colombia	255	±0,4	( 254,6 — 255,4 )
Establecimientos educativos de nivel socioeconómico (NSE) 2 de Ibagué	276	±3,9	( 272,1 — 279,9 )
Establecimientos educativos de nivel socioeconómico (NSE) 2 de Colombia	274	±0,4	( 273,6 — 274,4 )
Establecimientos educativos de nivel socioeconómico (NSE) 3 de Ibagué	301	±2,5	( 298,5 — 303,5 )
Establecimientos educativos de nivel socioeconómico (NSE) 3 de Colombia	295	±0,4	( 294,6 — 295,4 )
Establecimientos educativos de nivel socioeconómico (NSE) 4 de Ibagué	333	±2,9	( 330,1 — 335,9 )
Establecimientos educativos de nivel socioeconómico (NSE) 4 de Colombia	340	±0,3	( 339,7 — 340,3 )



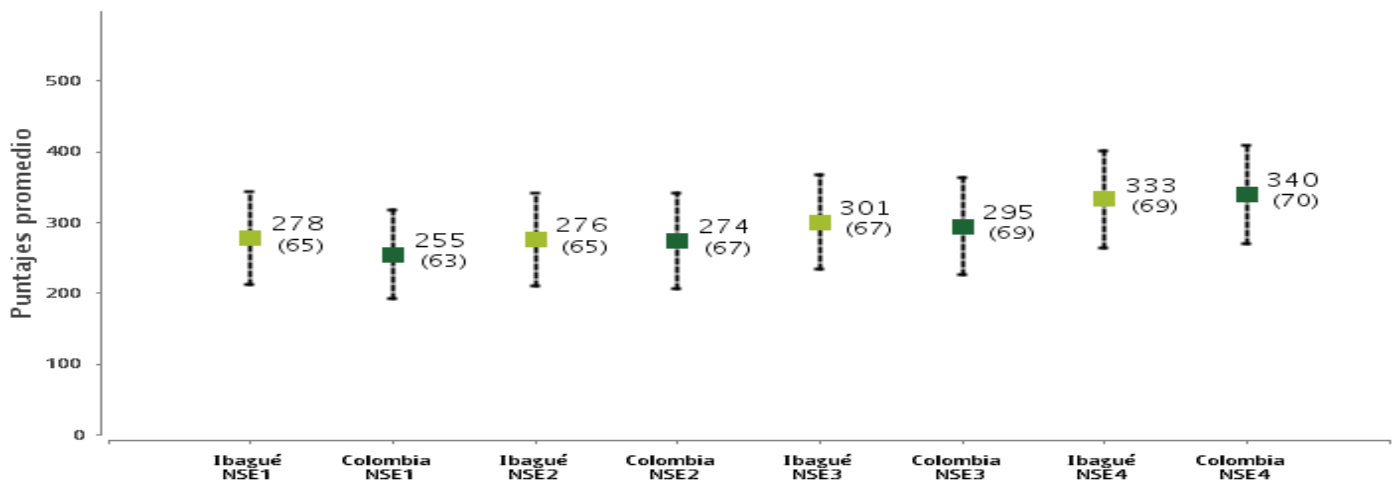
## Entidad territorial certificada: Ibagué

Fecha de actualización de datos: viernes 17 de abril 2015

### 1.3 Comparación del puntaje promedio y la desviación estándar de la entidad territorial certificada con el país y por tipos de establecimientos en Pensamiento ciudadano, noveno grado



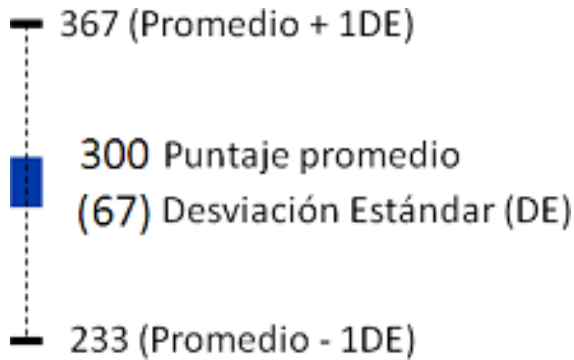
### 1.4 Comparación del puntaje promedio por niveles socioeconómicos (NSE) de la entidad territorial certificada con el país en Pensamiento ciudadano, noveno grado



**Ejemplo de lectura e interpretación de la información presentada en los gráficos anteriores:**

## Entidad territorial certificada: Ibagué

Fecha de actualización de datos: viernes 17 de abril 2015



La información debe leerse de la siguiente manera: el puntaje promedio en esta prueba, para este grado, es 300 puntos y la desviación estándar (DE) es 67. Esto quiere decir que aproximadamente el 68% de los estudiantes obtiene resultados entre 233 (promedio - 1DE) y 367 puntos (promedio + 1DE).

## Lectura de resultados:

- El puntaje promedio de los establecimientos educativos de la entidad territorial certificada es similar al de los establecimientos educativos de Colombia.
- El puntaje promedio de los establecimientos educativos oficiales urbanos de la entidad territorial certificada es similar al de los establecimientos educativos oficiales urbanos de Colombia.
- El puntaje promedio de los establecimientos educativos oficiales rurales de la entidad territorial certificada es similar al de los establecimientos educativos oficiales rurales de Colombia.
- El puntaje promedio de los establecimientos educativos no oficiales de la entidad territorial certificada es similar al de los establecimientos educativos no oficiales de Colombia.
- El puntaje promedio de los establecimientos educativos oficiales urbanos de la entidad territorial certificada es superior al de sus establecimientos educativos oficiales rurales.
- El puntaje promedio de los establecimientos educativos oficiales urbanos de la entidad territorial certificada es similar al de sus establecimientos educativos no oficiales.
- El puntaje promedio de los establecimientos educativos de nivel socioeconómico (NSE) 1 de la entidad territorial certificada es similar al de los establecimientos educativos de NSE1 de Colombia.
- El puntaje promedio de los establecimientos educativos de nivel socioeconómico (NSE) 2 de la entidad territorial certificada es similar al de los establecimientos educativos de NSE2 de Colombia.
- El puntaje promedio de los establecimientos educativos de nivel socioeconómico (NSE) 3 de la entidad territorial certificada es similar al de los establecimientos educativos de NSE3 de Colombia.
- El puntaje promedio de los establecimientos educativos de nivel socioeconómico (NSE) 4 de la entidad territorial certificada es similar al de los establecimientos educativos de NSE4 de Colombia.

En términos de la desviación estándar de los resultados de sus estudiantes, en promedio:

## Entidad territorial certificada: Ibagué

Fecha de actualización de datos: viernes 17 de abril 2015

- Los establecimientos educativos de la entidad territorial certificada son similares a los establecimientos educativos de Colombia.
- Los establecimientos educativos oficiales urbanos de la entidad territorial certificada son similares a los establecimientos educativos oficiales urbanos de Colombia.
- Los establecimientos educativos oficiales rurales de la entidad territorial certificada son similares a los establecimientos educativos oficiales rurales de Colombia.
- Los establecimientos educativos no oficiales de la entidad territorial certificada son similares a los establecimientos educativos no oficiales de Colombia.
- Los establecimientos educativos oficiales urbanos de la entidad territorial certificada son similares a sus establecimientos educativos oficiales rurales.
- Los establecimientos educativos oficiales urbanos de la entidad territorial certificada son similares a a sus establecimientos educativos no oficiales.
- Los establecimientos educativos de nivel socioeconómico (NSE) 1 de la entidad territorial certificada son similares a los establecimientos educativos de nivel socioeconómico (NSE) 1 de Colombia.
- Los establecimientos educativos de nivel socioeconómico (NSE) 2 de la entidad territorial certificada son similares a los establecimientos educativos de nivel socioeconómico (NSE) 2 de Colombia.
- Los establecimientos educativos de nivel socioeconómico (NSE) 3 de la entidad territorial certificada son similares a el promedio de los establecimientos educativos de nivel socioeconómico (NSE) 3 de Colombia.
- Los establecimientos educativos de nivel socioeconómico (NSE) 4 de la entidad territorial certificada son similares a los establecimientos educativos de nivel socioeconómico (NSE) 4 de Colombia.

## Entidad territorial certificada: Ibagué

Fecha de actualización de datos: viernes 17 de abril 2015

### Reporte de resultados de estudiantes con discapacidad cognitiva

#### Número de estudiantes de noveno grado con discapacidad cognitiva según niveles de desempeño:

Los resultados de los estudiantes con discapacidad cognitiva reportados por el rector en los establecimientos educativos de la entidad territorial certificada fueron procesados de manera separada. Esto significa que no fueron incluidos en las estimaciones de porcentajes de estudiantes según niveles de desempeño, puntajes promedio, márgenes de estimación y desviaciones estándar en cada una de las áreas.

Las siguientes tablas contienen el número de estudiantes de noveno grado con discapacidad cognitiva de los establecimientos educativos de la entidad territorial certificada en los correspondientes niveles de desempeño, en cada área evaluada.

## Entidad territorial certificada: Ibagué

Fecha de actualización de datos: viernes 17 de abril 2015

### Ficha técnica de evaluados\* de noveno grado:

#### a. Establecimientos educativos evaluados, noveno grado:

Tipo	Entidad territorial certificada(N)	Entidad territorial certificada(%)	Colombia (N)	Colombia (%)
Total	100	100%	10.366	100%
Oficiales urbanos	46	46,0%	3.627	35,0%
Oficiales rurales	11	11,0%	3.535	34,1%
No oficiales	43	43,0%	3.204	30,9%
NSE1	10	10,0%	3.406	32,9%
NSE2	15	15,0%	2.028	19,6%
NSE3	22	22,0%	1.644	15,9%
NSE4	52	52,0%	2.876	27,7%

#### b. Estudiantes evaluados\*, noveno grado:

Tipo	Entidad territorial certificada (N)	Entidad territorial certificada (%)	Colombia (N)	Colombia (%)
Total	6.914	100%	574.095	100%
Oficiales urbanos	5.575	80,6%	4.108	0,7%
Oficiales rurales	351	5,1%	9.978	1,7%
No oficiales	1.580	22,9%	1.332	0,2%
NSE1	305	4,4%	1.135	0,2%
NSE2	1.278	18,5%	1.501	0,3%
NSE3	2.071	30,0%	1.778	0,3%
NSE4	3.849	55,7%	1.922	0,3%
Niños	3.183	46,0%	265.618	46,3%
Niñas	3.647	52,7%	299.625	52,2%

#### c. Estudiantes evaluados\* según discapacidad reportada, noveno grado:

Caso	Total	Lenguaje	Matemáticas	Ciencias naturales	Competencias ciudadanas
Física	5	1	4	0	5
Sensorial	12	10	9	0	5
Cognitiva	11	9	4	0	9

#### d. Estudiantes evaluados\* y establecimientos educativos con indicios de copia\*\*\*,

	Lenguaje	Matemáticas	Ciencias naturales	Competencias ciudadanas
Estudiantes	194	336	0	96
Establecimientos educativos	3	6	0	3

\* Se entiende por estudiante evaluado quien contestó cinco o más preguntas de las pruebas de cada una de las áreas.

\*\*\* Se entiende por establecimiento educativo con indicios de copia aquel que tenga al menos una sede-jornada reportada con indicios de copia masiva.