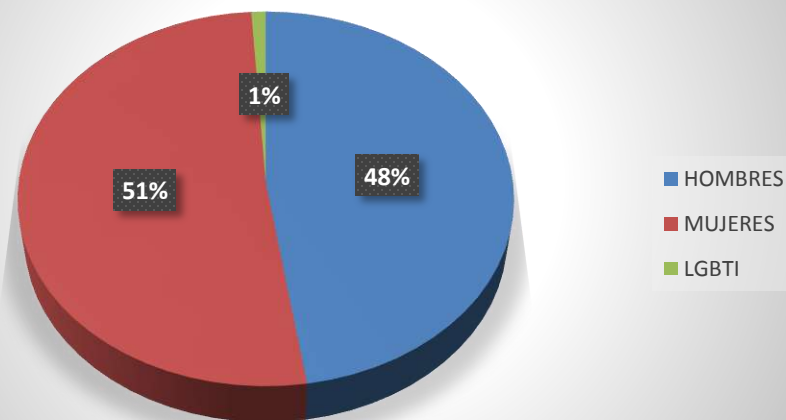


ASISTENCIA GENERAL	
HOMBRES	559
MUJERES	604
LGBTI	12
TOTAL	1175

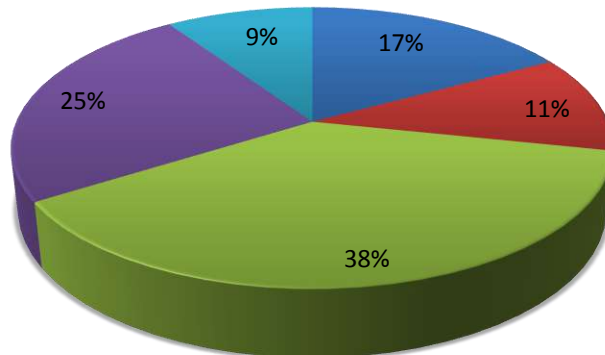
% DISCRIMINADO DE ASISTENCIA



LUGAR: PLAZA DE BOLIVAR
FECHA: VIERNES 28 DE JULIO DE 2017

1. ¿Cómo se enteró de la realización de la Audiencia de Rendición de Cuentas?	TOTAL ABSOLUTO	TOTAL RELATIVO
a. Publicación web o redes sociales	9	17%
b. Llamada Telefonica	6	11%
c. Invitacion Directa	20	38%
d. Medios de Comunicación	13	25%
e. Voz a Voz	5	9%
Totales	53	100%

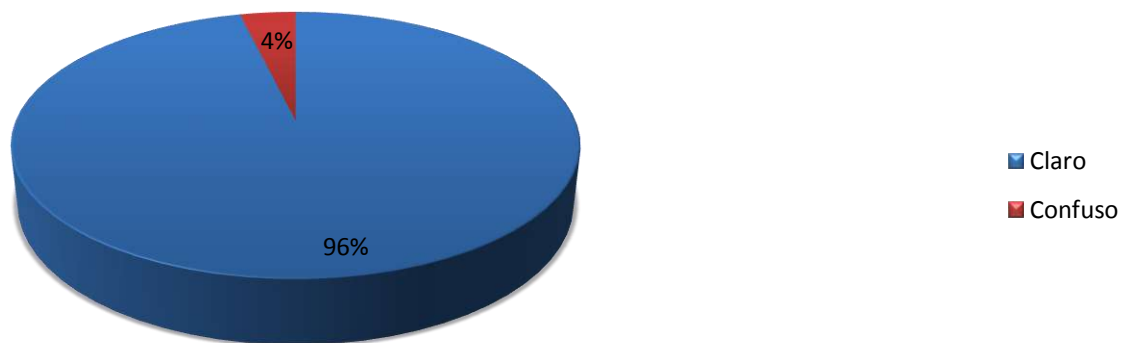
1. ¿Cómo se enteró de la realización de la Audiencia de Rendición de Cuentas?



- a. Publicación web o redes sociales
- b. Llamada Telefonica
- c. Invitacion Directa
- d. Medios de Comunicación
- e. Voz a Voz

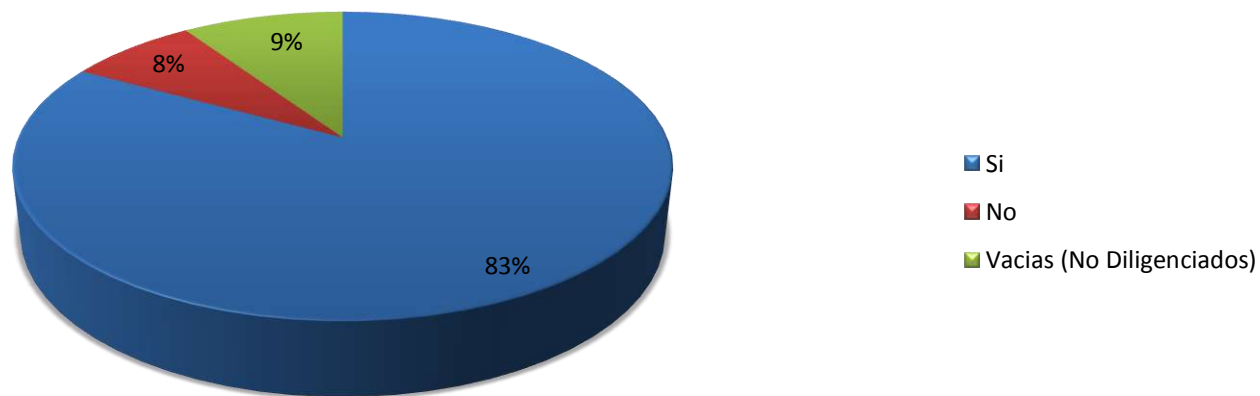
2. El informe presentado por el señor Alcalde fue:	TOTAL ABSOLUTO	TOTAL RELATIVO
Claro	51	96%
Confuso	2	4%
Totales	53	100%

2. El informe presentado por el señor Alcalde fue:



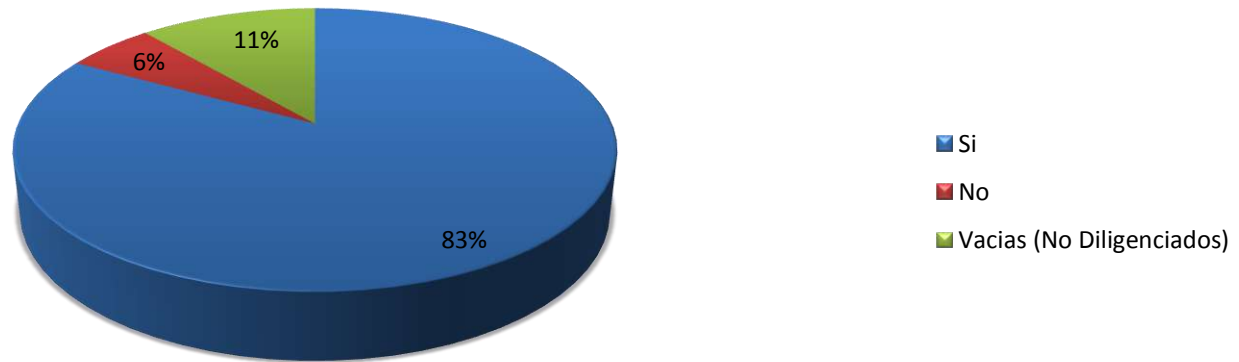
3. ¿La Información presentada en la Rendición de Cuentas cumplió sus Expectativas?	TOTAL ABSOLUTO	TOTAL RELATIVO
Si	44	83%
No	4	8%
Vacias (No Diligenciados)	5	9%
Totales	53	100%

3. ¿La Información presentada en la Rendición de Cuentas cumplió sus Expectativas?



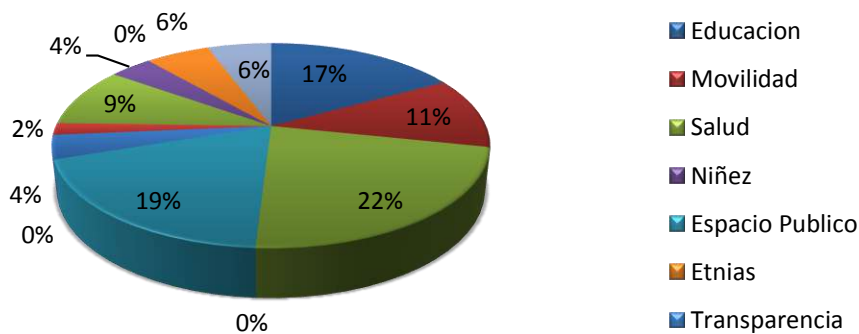
4. ¿Cree que la participación de la ciudadanía en la Audiencia de Rendición de Cuentas fue la apropiada	TOTAL ABSOLUTO	TOTAL RELATIVO
Si	44	83%
No	3	6%
Vacias (No Diligenciados)	6	11%
Totales	53	100%

4. ¿Cree que la participación de la ciudadanía en la Audiencia de Rendición de Cuentas fue la apropiada



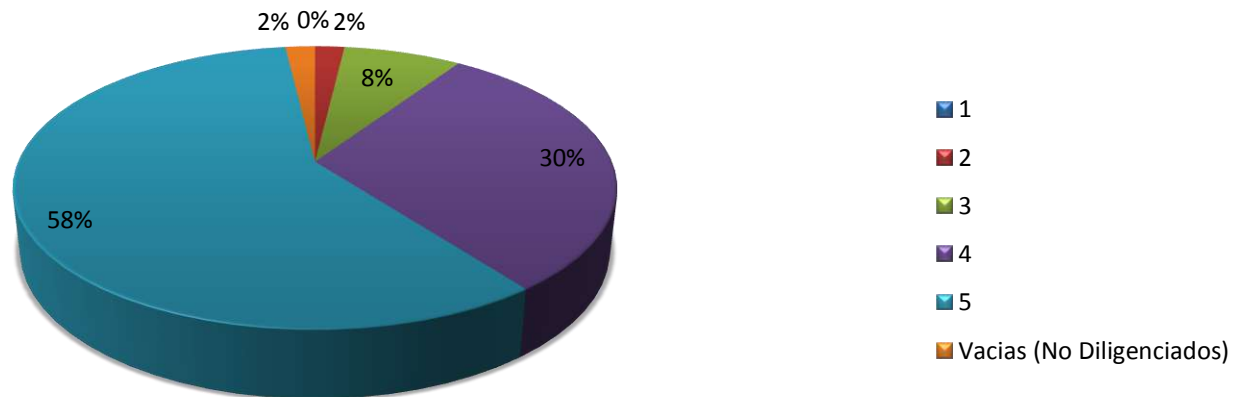
5. ¿Sobre qué tema le gustaría que se hiciera más énfasis en la próxima Rendición de Cuentas?	TOTAL ABSOLUTO	TOTAL RELATIVO
Educacion	9	17%
Movilidad	6	11%
Salud	12	23%
Niñez	0	0%
Espacio Publico	10	19%
Etnias	0	0%
Transparencia	2	4%
Seguridad y Paz	1	2%
Malla Vial	5	9%
Agro	2	4%
Ambiental	0	0%
Infraestructura	3	6%
Otro	3	6%
Totales	53	100%

5. ¿Sobre qué tema le gustaría que se hiciera más énfasis en la próxima Rendición de Cuentas?



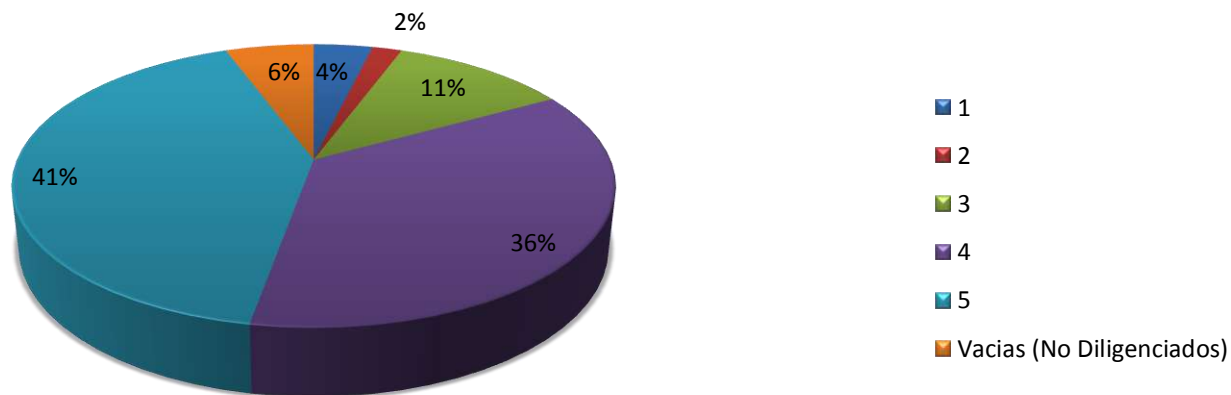
6.1 Pertinencia donde se llevo a cabo el encuentro estrategico de dialogo	TOTAL ABSOLUTO	TOTAL RELATIVO
calificacion		
1	0	0%
2	1	2%
3	4	8%
4	16	30%
5	31	58%
Vacias (No Diligenciados)	1	2%
Total	53	100%

6.1 Pertinencia donde se llevo a cabo el encuentro estrategico de dialogo



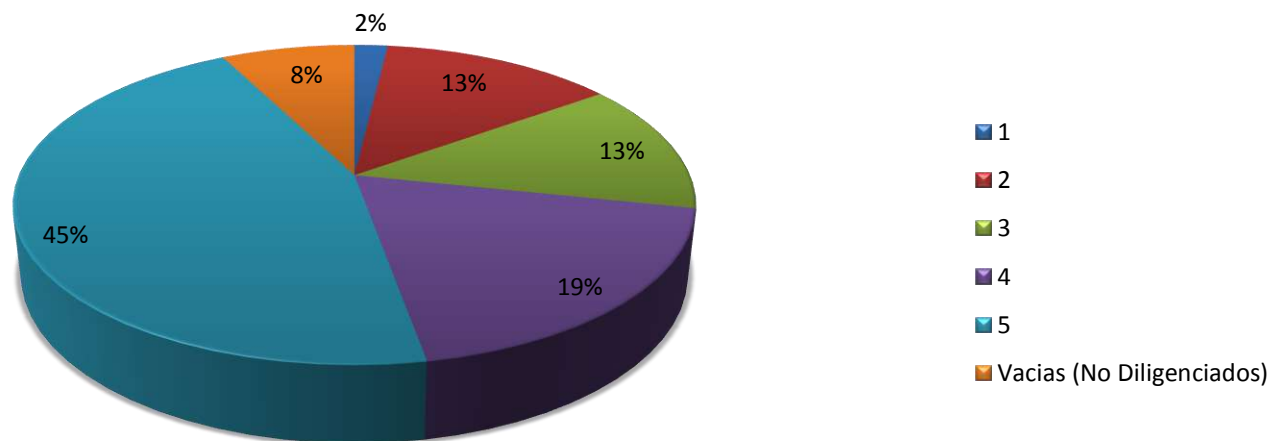
6.2 Tiempo empleado en el desarrollo del Encuentro Estrategico de dialogo	TOTAL ABSOLUTO	TOTAL RELATIVO
calificacion		
1	2	4%
2	1	2%
3	6	11%
4	19	36%
5	22	42%
Vacias (No Diligenciados)	3	6%
Total	53	100%

6.2 Tiempo empleado en el desarrollo del Encuentro Estrategico de dialogo



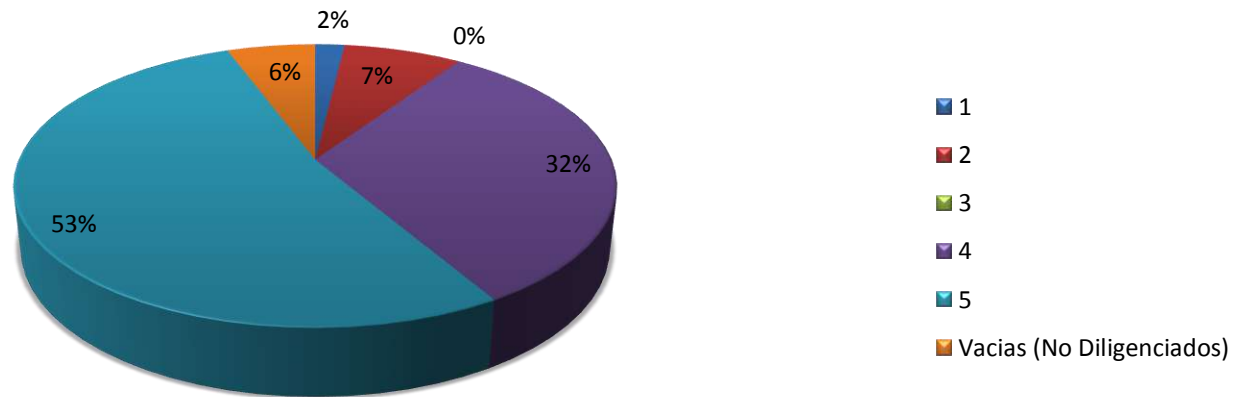
6.3 Participacion de organizaciones de la sociedad civil	TOTAL ABSOLUTO	TOTAL RELATIVO
calificacion		
1	1	2%
2	7	13%
3	7	13%
4	10	19%
5	24	45%
Vacias (No Diligenciados)	4	8%
Totales	53	100%

6.3 Participacion de organizaciones de la sociedad civil



6.4 Utilización de herramientas tecnológicas (Web,Chat, Foros, Redes Sociales, etc.)	TOTAL ABSOLUTO	TOTAL RELATIVO
calificación		
1	1	2%
2	4	8%
3	0	0%
4	17	32%
5	28	53%
Vacias (No Diligenciados)	3	6%
Totales	53	100%

6.4 Utilización de herramientas tecnológicas (Web,Chat, Foros, Redes Sociales, etc.)



6.5 El leguaje utilizado para la presentacion del informe de gestión	TOTAL ABSOLUTO	TOTAL RELATIVO
calificacion		
1	2	4%
2	0	0%
3	2	4%
4	10	19%
5	37	70%
Vacias (No Diligenciados)	2	4%
Totales	53	100%

6.5 El leguaje utilizado para la presentacion del informe de gestión

