




Ibagué

verde y saludable

Informe de Gestión 2017



por **IBAGUÉ**
con todo el corazón

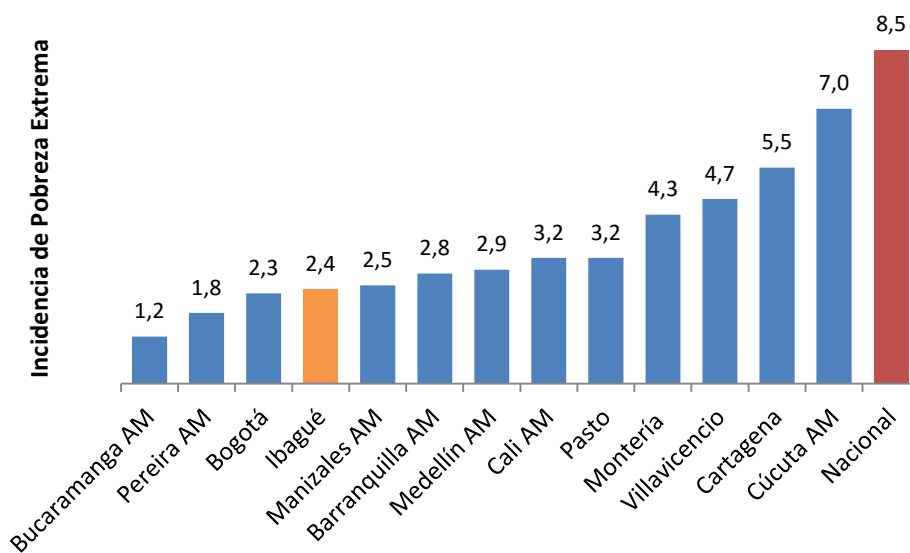


Introducción

La Alcaldía de Ibagué, a través del Plan de Desarrollo “Por Ibagué con todo el corazón”, tiene como una de sus apuestas principales, contribuir a la reducción de la pobreza y mejorar las condiciones de vida de los ibaguereños. Es así, como estas apuestas vienen teniendo efectos positivos para la calidad de vida de las personas.

Los resultados en la lucha contra pobreza en Ibagué muestran que en el año 2016 cerca de 1.000 ibaguereños lograron salir de la pobreza extrema respecto a los que se registraron en 2015. Ibagué se ubica como una de las ciudades pioneras a nivel nacional en la lucha contra la pobreza extrema, ubicándose como la cuarta ciudad con menor nivel de pobreza extrema a nivel nacional, registrando una incidencia de la pobreza monetaria extrema del 2,4%.

Gráfica 1. Incidencia de la pobreza extrema 2016. Ibagué – 13 áreas metropolitanas.

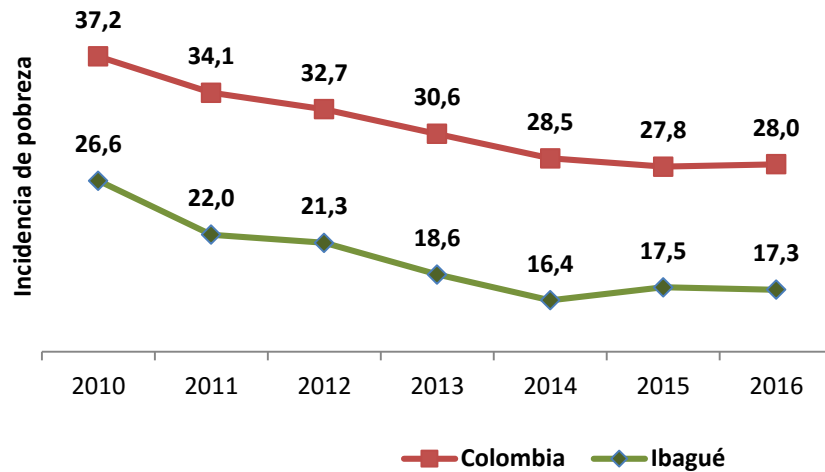


Fuente: DANE – Gran Encuesta Integrada de Hogares.

Por otra parte, la incidencia de la pobreza mide el porcentaje de la población que tiene un ingreso per cápita en el hogar por debajo de la línea de pobreza, en relación a la población total del territorio. Si se encuentra debajo de la línea de pobreza se considera una persona pobre.

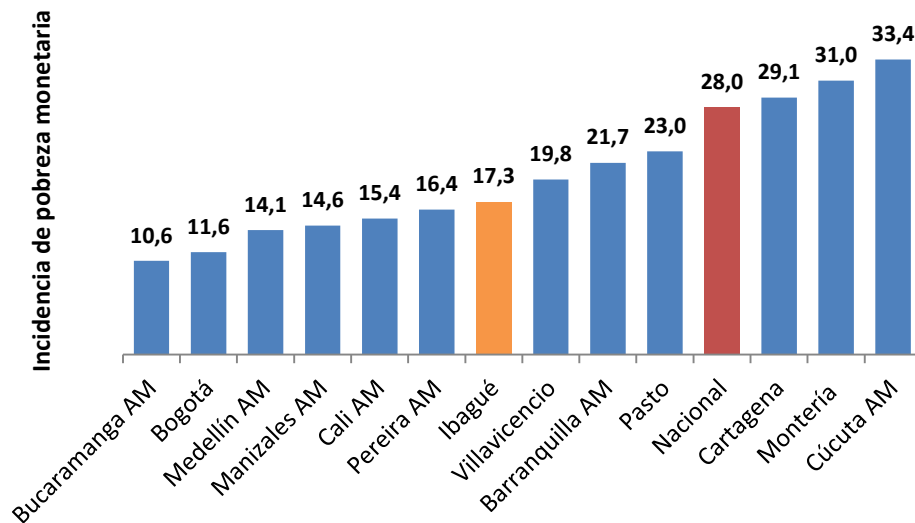
En ese sentido, en 2016 Ibagué fue la séptima capital a nivel nacional con menor pobreza monetaria, registrando una incidencia del 17,5%, cifra considerablemente inferior a la media nacional (28%).

Incidencia de la pobreza monetaria. Ibagué – Colombia. 2010 - 2016



Fuente. DANE – Gran encuesta integrada de hogares.

Incidencia de pobreza monetaria. 13 ciudades. 2016

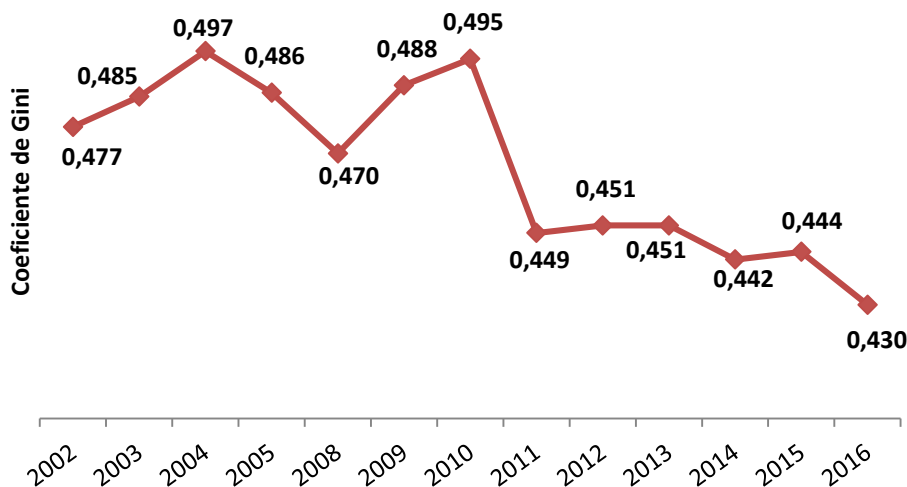


Fuente. DANE – Gran encuesta integrada de hogares.

El compromiso de la administración municipal por consolidar una ciudad más equitativa e incluyente. Los resultados de este compromiso impactan directamente sobre los indicadores.

A la luz del Coeficiente de Gini¹ para el año 2016, Ibagué se situó como la cuarta capital más equitativa del país. Además, en el año 2016 Ibagué registró el menor nivel de desigualdad en los últimos 15 años.

Gráfica 2. Coeficiente de Gini. Ibagué, 2002-2016



Fuente: DANE – Gran Encuesta Integrada de Hogares.

Ibagué aumenta su calidad educativa.

La educación con calidad es una de las apuestas claves de este gobierno para alcanzar un desarrollo integral del territorio. Es por eso, que desde la administración municipal se vienen implementando estrategias y programas conducentes a impactar positivamente en el progreso, desempeño, eficiencia y ambiente escolar de los niños, niñas, jóvenes y adolescentes de Ibagué.

De acuerdo al Ministerio de Educación, la calidad educativa de un territorio debe analizarse desde una visión integral de la educación. Esta visión comprende los siguientes elementos:

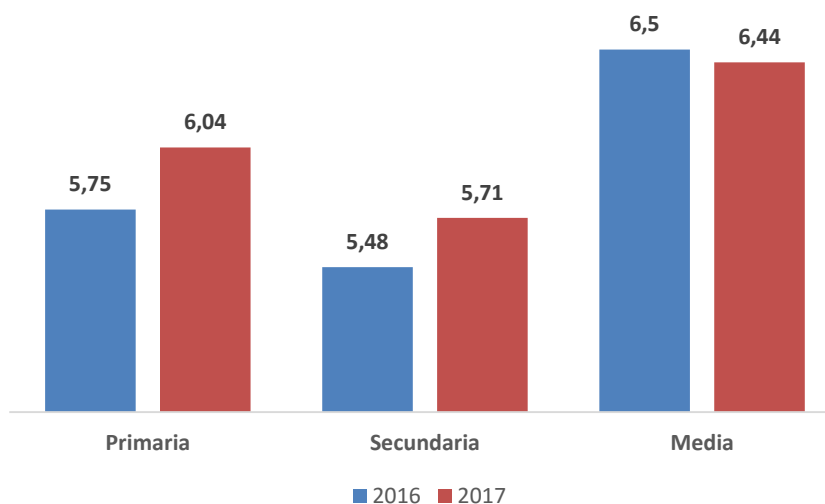
- Progreso: muestra qué tanto han mejorado las instituciones educativas frente al año anterior.
- Desempeño: refleja el puntaje promedio que los estudiantes obtuvieron en pruebas Saber.

¹El coeficiente de Gini es una medida de la desigualdad que se utiliza para medir la desigualdad en los ingresos, dentro de un territorio. El coeficiente de Gini es un número entre 0 y 1, en donde 0 se corresponde con la perfecta igualdad (todos tienen los mismos ingresos) y donde el valor 1 se corresponde con la perfecta desigualdad (una persona tiene todos los ingresos y los demás ninguno).

- Eficiencia: Corresponde a la proporción de alumnos que aprueban el año escolar y pasan al año siguiente.
- Ambiente escolar: Corresponde a la evaluación de las condiciones propicias para el aprendizaje en el aula de clase.

Para 2017, el Índice Sintético de Calidad Educativa para Ibagué, muestra que avances significativos en primaria y secundaria respecto a 2016. A pesar de estos avances, aún hay retos para alcanzar las metas en educación media y desde la administración municipal se están desarrollando las acciones necesarias para alcanzarlos.

Gráfica 3. Índice Sintético de Calidad Educativa, Ibagué 2016-2017



Fuente: SIMAT

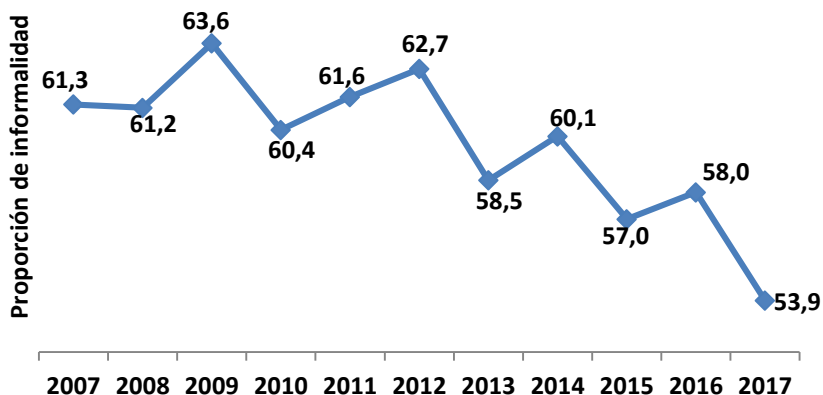
Ibagué avanza en la lucha contra la informalidad:

Históricamente, el problema de la informalidad laboral es un fenómeno estructural del país e Ibagué no ha sido ajena a sus impactos. Contribuir a la mejoría de las condiciones laborales de los ibaguereños es una apuesta que desde la administración municipal se ha propuesto acompañar.

De acuerdo a los resultados de la Gran Encuesta Integrada de Hogares, para el trimestre móvil mayo-julio de 2017, Ibagué presentó la menor tasa de informalidad de los últimos 10 años, logro histórico para la ciudad. La administración municipal es consciente que los retos para la lucha contra la informalidad laboral aún persisten, y por eso, es clave la articulación entre todos los actores para dinamizar el mercado laboral y brindar mejores condiciones de vida.

En los últimos dos años, han sido más de 12.000 ibaguereños los que han salido de la informalidad laboral. Mientras el trimestre móvil mayo-julio de 2015 registraba un total de 144.936 ocupados informales, en el mismo periodo de 2017 se fueron 132.841 los ocupados informales.

Gráfica 4. Proporción de informalidad. Ibagué.
Trimestre móvil mayo-julio 2007 - 2017

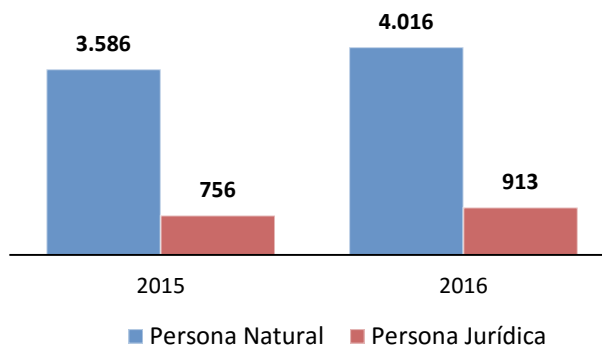


Fuente. DANE – GEIH

Dinámica empresarial:

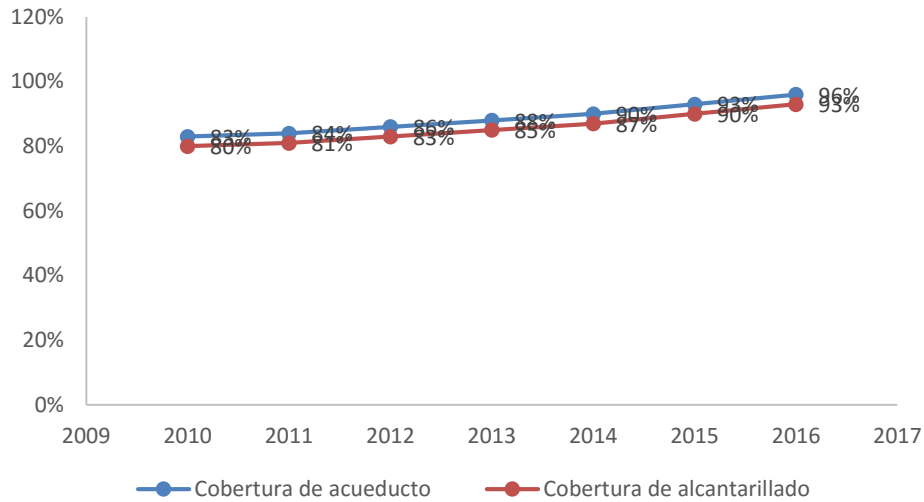
En línea con el comportamiento del mercado laboral, el número de empresas nuevas registradas ante Cámara de Comercio en el año 2016 creció en un 13,5% respecto a las nuevas empresas registradas en 2015. Es decir, en 2016 se crearon 587 nuevas empresas respecto a las creadas en 2015.

Gráfica. Número total de empresas registradas en la ciudad de Ibagué, según tipo de organización. 2015-2016



Fuente: Cámara de Comercio de Ibagué

Gráfica: Cobertura en acueducto y alcantarillado



Fuente: IBAL S.A. E.S.P.

Se ha venido trabajando año tras año en el aumento de cobertura de las redes en el sistema de acueducto y alcantarillado en la red hidráulica del IBAL, para que todos los ibaguereños puedan disfrutar de un servicios con mejor calidad, logrando que la cobertura total en redes de acueducto se encuentre en un 96% pasando de un 90,1% en el año 2015 y la cobertura de red de alcantarillado llego a un 94% para el año 2017.

Dimensión Social: Ibagué lucha contra la pobreza, la inequidad social y la exclusión

La política social para el presente cuatrienio, contempla grandes apuestas en el sector educativo, es así como la jornada única se viene consolidando como una de las principales estrategias para el mejoramiento y ampliación de la calidad educativa, en razón a que su implementación trae como beneficios:



- ✓ Mejoramiento de la calidad educativa
- ✓ Uso adecuado del tiempo libre para disminuir la exposición a situaciones de vulnerabilidad
- ✓ Eficiencia en el uso de los recursos aplicados al sector educativo.
- ✓ Igualdad de oportunidades para los estudiantes del sector oficial, frente

En el municipio de Ibagué; a la fecha seis (6) instituciones educativas se encuentran implementando la jornada única, beneficiando a 6.087 estudiantes. El siguiente cuadro muestra el avance de 31 instituciones educativas; el valor de la inversión de la jornada única asciende a la fecha a \$111.683 millones Aporte Ministerio de Educación Nacional y \$76.204 millones aportes del Municipio.

Estado Institución Educativa	Cantidad
Fase de Diseños	20
Radicado en Curaduría	6
Licencia de Construcción	1
Etapas de aprobación	1
Revisión técnica y Jurídica por el FFIE	3
Total	31

En el marco del programa de Alimentación Escolar, se han beneficiado un total de 51.357 estudiantes; asimismo 3.484 estudiantes con subsidio de transporte escolar.

En el sector salud se han realizado acciones para implementación de la fase 1 del Modelo Integral de Atención en Salud (MIAS-DULIMA) entre las que se encuentran mayor resolutivez de los servicios de salud a través de médicos especialistas en geriatría (atención domiciliaria a adulto mayor con inmovilismo), médico familiarista, psiquiatra,

ginecobstetra y pediatra, y conformación de territorios saludables para atención casa a casa de 32.000 viviendas del sector urbano, con una inversión de \$6.851 millones. A Noviembre de 2017 11.011 Núcleos familiares han sido caracterizados en la zona urbana, que corresponden al 38% de la Meta 2017 (29.274) y 5.408 Núcleos familiares caracterizados zona rural, que corresponden al 83% de la Meta 2017 (6.552); Total Núcleos familiares caracterizados 16.419, que corresponde al 46% de la meta

De igual forma 21 puestos de Salud han sido reaperturados, 2 puestos móviles atienden en zonas donde no hay puestos de Salud y 1 Puesto de salud de la comunidad es atendido por equipo de USI E.S.E.; 7 rutas itinerantes (médico, enfermera, ambiental y social), cubren el 100% del área rural del municipio con servicios de salud, con una inversión de \$ 1.834 millones.

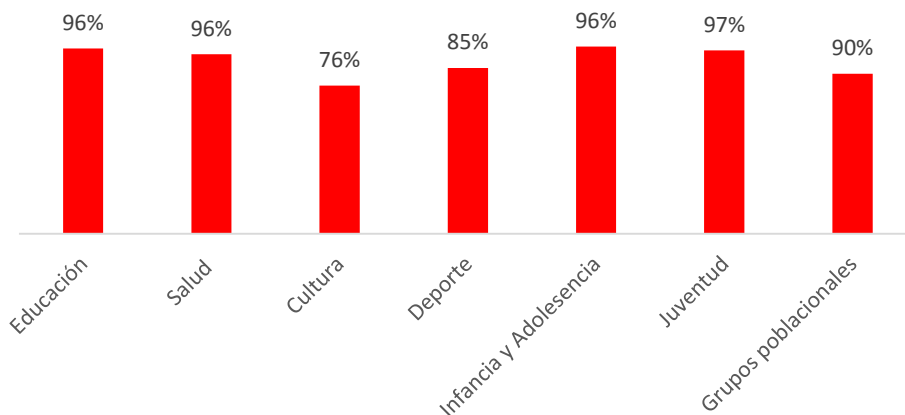
Ejecución física y financiera

La dimensión social presenta un avance en la ejecución de metas físicas programadas para la vigencia 2017 del 81% y un avance del 42% respecto del cuatrienio. De los 7 sectores que conforman esta dimensión, es el sector NNA el que presenta mayor ejecución con el 88% de las metas programadas; los restantes avanzan con el desarrollo de las metas propuestas para alcanzar cumplimiento total al cierre de la vigencia.

Gráfico 01. Ejecución física dimensión social, 2017



Gráfico 02. Ejecución física por sectores

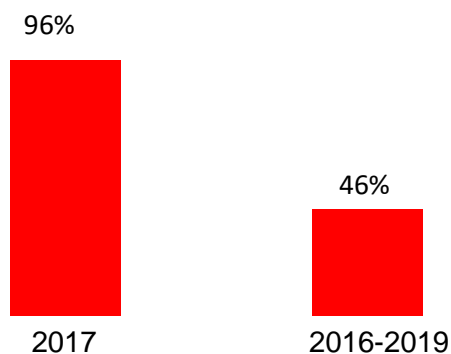


Fuente: aplicativo 'Al Tablero', 2017

Sector: Educación de calidad e inclusiva

En el sector educación se desarrollan cuatro programas, para los cuales se programaron 62 metas de producto para la vigencia 2017, las cuales presentan un avance de ejecución del 95 % y un avance en el cuatrienio del 46%.

Gráfico 03. Ejecución física sector educación de calidad e inclusiva



Fuente: aplicativo 'Al Tablero', 2017

Para el desarrollo de las metas del sector vigencia 2017 se han comprometido un total de \$203.312 millones y se tiene una ejecución presupuestal del 72,77%; la menor ejecución la presenta el programa Formación Técnica y Tecnológica, debido a que se está dando la culminación al programa Universidad Humana con proyección al 2018 de reestructurar el mismo; por otra parte la ejecución de todos los programas se ven impactados negativamente en el sentido que fueron incorporados al presupuesto 33.000 millones provenientes de FONPET y que a la fecha no se han ejecutado.

Tabla No. 01 Ejecución presupuestal Secretaría de Educación a Noviembre 30 de 2017

Programa	Apropiado Plan Desarrollo	Apropiado en presupuesto 2017	Comprometido 2017	% Ejecutado en Plan	% Ejecutado presupuesto
Cobertura y Permanencia	18,642	56,710	26,136	140%	46.09%
Calidad Educativa	12,157	6,906	5,749	47%	83.25%
Formación técnica y tecnológica por articulación	700	584	49	7%	8.39%
Servicios Educativos Eficientes	161,639	215,209	171,378	106%	79.63%
TOTAL	193,138	279,409	203,312	105%	72.77%

Fuente: Secretaría de Educación - millones de pesos

Programa: Cobertura y permanencia

La jornada única ha sido una de las estrategias más importantes y se ha venido implementando exitosamente. Por medio del convenio no. 1291 del 03 de octubre de 2016 serán ejecutados por el FFIE a través del patrimonio autónomo una inversión de \$160.000 millones (100.000 millones MEN y 60.000 propios) y se proyectan construir 417 nuevas aulas que beneficiaran a 23.737 nuevos estudiantes.

Tabla 02 .Estado Instituciones Educativas Jornada única - Millones de pesos

No.	Institución Educativa	Estado	Valor Inversión
1	I.E Diego Fallón	Fase de Diseños	\$5.843
2	I.E José Joaquín Flórez Hernández. Sede Arboleda del Campestre	Radicado en Curaduría Urbana No. 1	\$7.436
3	I.E Antonio Reyes Umaña	Radicado en Curaduría Urbana No. 1	\$ 8.764
4	I.E Fernando Villalobos Arango	Fase de Diseños	\$ 5.487
5	I.E Ambiental Combeima	Licencia de construcción: 73-001-2-17-0639 del 8 noviembre 2017	\$ 2.973
6	I.E Jorge Eliecer Gaitán	Radicado En Curaduría Urbana No. 2	\$ 6.931
7	I.E. Joaquín París	Radicado En Curaduría Urbana No. 1	\$ 6.482
8	I.E. Alberto Santofimio Caicedo	Radicado En Curaduría Urbana No. 2	\$ 7.104
9	I.E Alfonso Palacio Rudas	Radicado En Curaduría Urbana No. 1	\$ 3.221
10	I.E Santa Teresa De Jesús	Fase de Diseños	\$ 5.761
11	I.E Niño Jesús de Praga Sede Itsor	Fase de Diseños	\$ 2.271
12	I.E Darío Echandia	Fase de Diseños	\$ 6.636
13	I.E José Joaquín Flórez Hernández Sede Principal	Fase de Diseños	\$ 9.817
14	I.E San José	Fase de Diseños	\$ 6.763
15	I.E San Simón	Fase de Diseños	\$ 15.681
16	I.E Sagrada Familia	Fase de Diseños	\$ 9.682
17	I.E Normal Superior	Fase de Diseños	\$ 8.829
18	I.E Modelia	Fase de Diseños	\$ 5.542
19	I.E José Antonio Ricaurte	Fase de Diseños	\$ 8.690
20	I.E Carlos Lleras Restrepo	Fase de Diseños	\$ 11.047
21	I.E Mariano Melendro	Fase de Diseños	\$ 2.953
22	I.E Francisco de Paula Santander	Fase de Diseños	\$ 11.260
23	I.E Juan Lozano Y Lozano Sede Hermano Arcenio	Fase de Diseños	\$ 6.726
24	I.E Inem Manuel Murillo Toro	Fase de Diseños	\$ 5.917
25	I.E Celmira Huertas	Fase de Diseños	\$ 4.449
26	I.E Ciudad Luz	Fase de Diseños	\$ 7.517
27	I.E German Pardo Sede Jorge Quevedo	Fase de Diseños	\$ 7.517
28	I.E. Maximiliano Neira Lamus	Etapa de aprobación	\$ 6.000

Tabla 03. Instituciones Educativas que se encuentran viabilizadas por FFIE – Constructora Colpatria - Millones de pesos

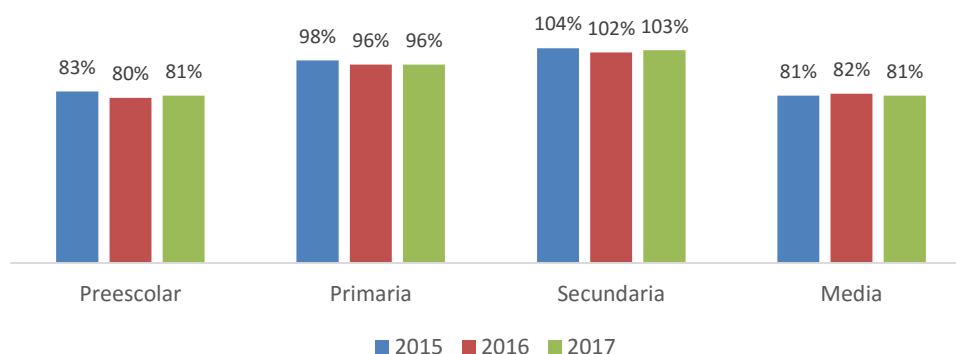
No	Institución Educativa	Valor estructurado	Matrícula
1	Mariano Melendro	\$2.605	410
2	Celmira Huertas	\$ 4.449	480
3	Carlos Lleras Restrepo	\$ 10.864	1770
4	Juan Lozano y Lozano	\$ 6.726	730
5	INEM	\$5.713	1920
6	Francisco de Paula Santander	\$11.076	1330

Tabla 04. Instituciones Educativas que se encuentran viabilizadas por FFIE – Consorcio Motta Engil - Millones de pesos

No	Institución Educativa	Valor estructurado	Matrícula
1	Darío Echandía	\$ 6.636	775
2	San José	\$ 6.763	800
3	José Joaquín Flórez	\$ 9.817	1443
4	Sagrada Familia	\$ 7.730	1665
5	San Simón	\$ 15.783	2120
6	Normal Superior	\$ 55.561	2008

La **tasa de cobertura bruta** mantiene su tendencia presentada en los últimos años, con aumento de un punto porcentual para preescolar y secundaria, manteniéndose igual en primaria y disminuyendo un punto en media; todas se mueven en el rango de un punto porcentual. La tasa preescolar siempre se ve afectada negativamente pues en el SIMAT no están registrados los niños atendidos por el ICBF dentro de su política integral de atención denominada primera infancia.

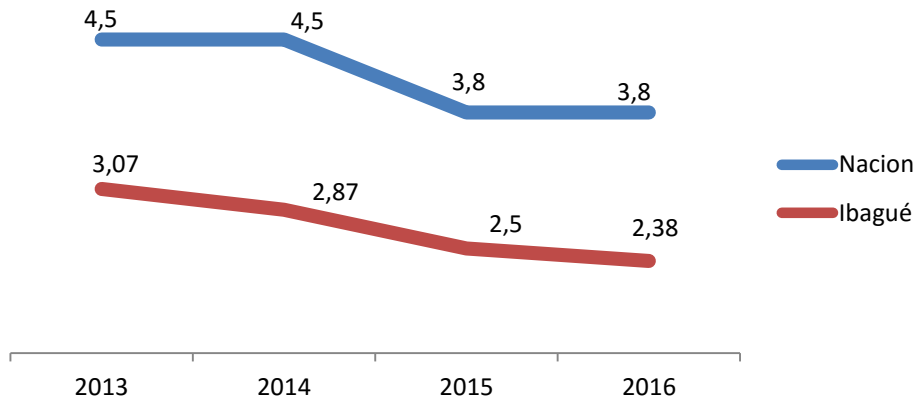
Gráfico 04. Tasa de cobertura bruta, 2017



Fuente: Secretaría de Educación SINEB, 2017

La **tasa de cobertura neta** presenta un comportamiento positivo en preescolar primaria y secundaria, recuperando la tendencia y los índices logrados en la vigencia 2015, no obstante la media presenta el menor índice de los últimos tres años, lo anterior refleja la tendencia de población en extra edad que accede al sistema educativo, sobre todo por medio de jornada sabatina, nocturna y modelos pedagógicos flexibles.

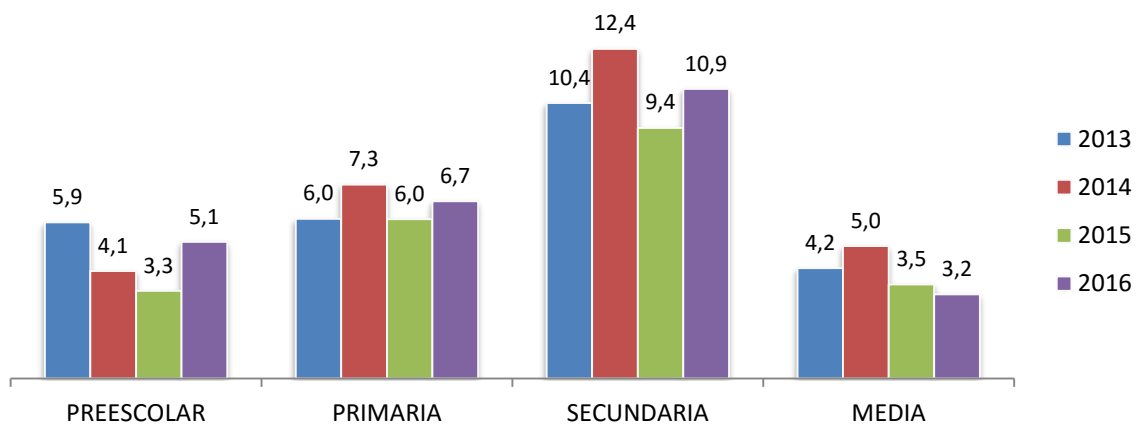
Gráfico 05. Tasa de analfabetismo



Fuente: Secretaria de Educación

Respecto a la tasa de analfabetismo, Ibagué se ha caracterizado a nivel nacional por tener un comportamiento excelente cumpliendo siempre la meta de analfabetismo designada por el gobierno nacional. La Secretaría de Educación de Ibagué implementa diferentes tipos de metodología flexible que permiten a la población adulta acceder a la educación de una manera fácil.

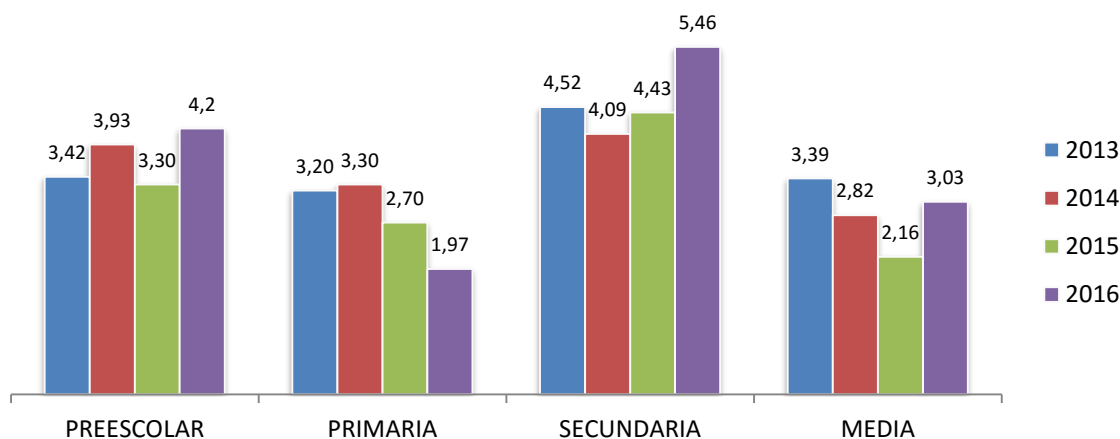
Gráfico 06. Tasa de repitencia



Fuente: Secretaría de Educación

Las estrategias implementadas por la Secretaría para mejorar los resultados finales de los estudiantes al finalizar el año, están encaminadas al acompañamiento técnico por parte de la dependencia de calidad educativa. La revisión y re significación de los proyectos educativos institucionales impactan de manera positiva las necesidades de los estudiantes y los sistemas de calificación de cada institución educativa.

Gráfico 06. Tasa de deserción



Fuente: Secretaría de Educación

Las estrategias de no deserción que está ejecutando la Alcaldía son pilar fundamental en su Plan de Desarrollo; se pretende que los estudiantes y su núcleo familiar tengan incentivos adicionales para que culminen todos los niveles que ofrece el sistema educativo. Las principales son: programa de Alimentación Escolar (PAE), subsidio de transporte escolar para zona rural, y niños con necesidades educativas especiales; uniformes escolares para zona rural, jornadas escolares complementarias desarrolladas con el apoyo de las cajas de compensación.

Principales logros

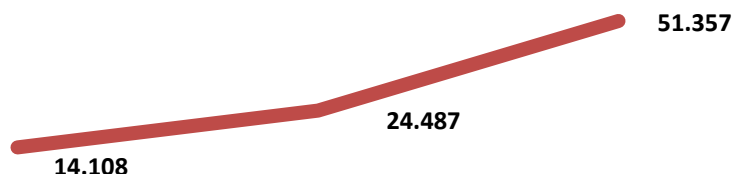
- 28 instituciones educativas públicas viabilizadas por el Fondo de Financiamiento de la Infraestructura Educativa (FFIE), con una inversión total de \$160.000 millones, para mejoramiento y construcción de infraestructura educativa en el marco de la implementación de jornada única; 3 I.E. en revisión técnica y Jurídica por el FFIE: Exalumnas de la Presentación (Lote Berlín), Niño Jesús de Praga Sede Principal (Lote Multicentro) y Guillermo Angulo Gómez – Sede principal.
- Aumento de la cobertura en alimentación escolar a 51.357 beneficiados (7.633 almuerzos y 73.724 complemento alimentario); 57 instituciones educativas y 204 sedes atendidas. Inversión \$6.154 millones de pesos.
- Se han beneficiado 6.087 estudiantes con la implementación de jornada única en las instituciones educativas oficiales, caracterizados en el SIMAT (Sistema Integrado de Matrícula).

- Inversión en proceso de \$1.800 millones para infraestructura de 20 instituciones educativas:
 - ✓ San Pedro Alejandrino sede El Arado
 - ✓ Germán Pardo sede principal
 - ✓ INEM sede Las Acacias
 - ✓ Nelsy García Ocampo sede principal
 - ✓ Luis Carlos Galán sede Las Delicias
 - ✓ Modelia sede El País
 - ✓ Jorge Eliécer Gaitán sede Instituto Tolimense de Educación Especial
 - ✓ José Celestino Mutis sede Lorencita Villegas
 - ✓ Leónidas Rubio sede principal
 - ✓ Francisco de Paula Santander sede Villa Marín
 - ✓ Laureles sede principal
 - ✓ Tapias sede Toche
 - ✓ Antonio Nariño sede La Loma
 - ✓ San Juan de la China
 - ✓ Fernando Villalobos Arango sede Carmen de Bulira
 - ✓ Maximiliano Neira Lamus sede principal
 - ✓ José Joaquín Flórez Hernández sede Secundino Porras
 - ✓ Nueva Esperanza La Palma sede principal
 - ✓ José Joaquín Flórez Hernández sede Escuela Mixta Picalaña
 - ✓ Amina Melendro sede Belén
- Construcción de 3 aulas nuevas en la sede Álamos con una inversión total de \$218 millones invertidos, en proceso de ejecución adicional para mejora de aulas y batería sanitaria; Con la inversión de cooperativas se construyeron 1 aula nueva en la IE Francisco de Paula Santander sede El Colegio beneficiando a 60 estudiantes, y 1 en la IE Fernando Villalobos sede Los Cauchos beneficiando a 49 estudiantes, para un total de 5 aulas nuevas.
- En ejecución contrato para mejoramiento y construcción de infraestructura educativa en 6 sedes de instituciones educativas, con inversión total de \$596 millones.
 - ✓ Leónidas Rubio sedes Rodríguez Andrade y Margarita Pardo
 - ✓ Guillermo Angulo sede principal
 - ✓ Nueva Esperanza La Palma sede La Miel
 - ✓ Ismael Santofimio sede principal
 - ✓ Joaquín Flórez Hernández sede San Francisco Club
 - ✓ Nelsy García Ocampo sede Calixta Varón de Luna



Foto: niños y niñas beneficiados con desayunos escolares

Gráfico 07. Programa alimentación escolar - PAE 2017 - Raciones



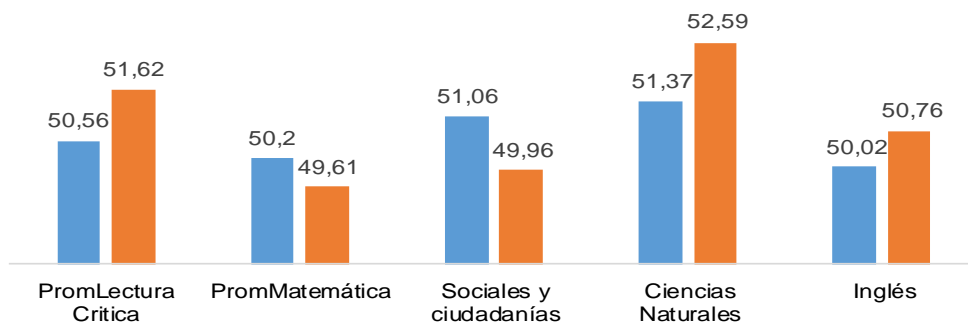
Fuente: Secretaría de Educación programa PAE, 2017

- Con recursos de gratuidad educativa se han beneficiado 71.564 estudiantes, \$ 3.864 millones de recursos propios y \$ 6.159 millones recursos MEN (Ministerio de Educación Nacional).
- Con transporte escolar se han beneficiado 3.484 estudiantes con una inversión total de \$1.192 millones; el giro de recursos de los subsidios se realiza por intermedio del Banco Agrario.
- Formación integral y deportiva en convenio con el IMDRI, con el apoyo de 8 monitores para desarrollar actividades en 6 instituciones educativas de jornada única
- Se logra implementar la plataforma web, por medio de la cual se realiza la asignación de cupos en las 57 instituciones educativas oficiales.
- 32 sedes se benefician de las jornadas escolares complementarias desarrolladas por las cajas de compensación.

Programa: Calidad educativa

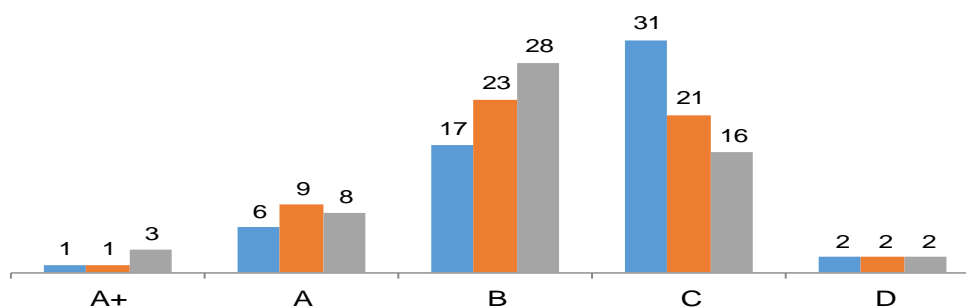
Teniendo en cuenta la pruebas Saber 11 con respecto al año 2015, los establecimientos educativos oficiales, presentaron una mejora en las áreas de lectura crítica y ciencias naturales, manteniendo los niveles logrados, sin embargo los promedios son muy similares en todas las áreas, en todas ellas se alcanzó el promedio que exige la prueba (50); asimismo el municipio no presentó ninguna área por debajo del promedio nacional.

Gráfico 08. Promedio de áreas Saber 11°.Establecimientos educativos oficiales



Fuente: Secretaría de Educación

Gráfico 09. Comparativo resultado pruebas Saber 11

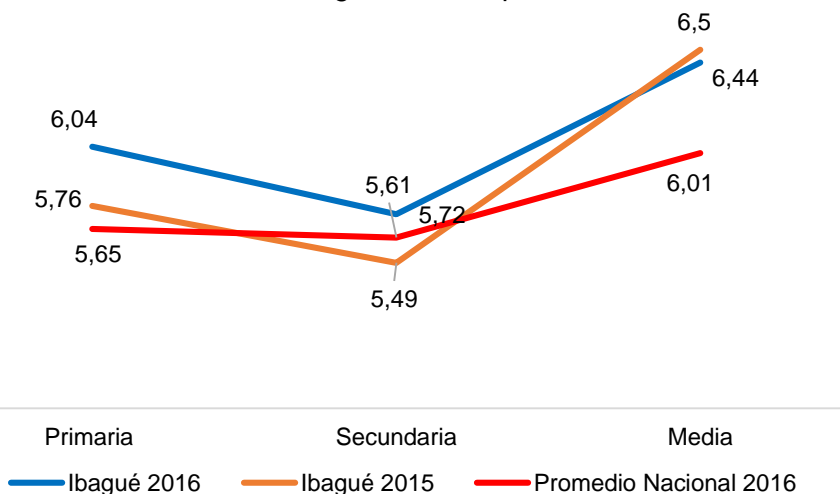


Fuente: Secretaría de Educación

Los datos del 2016 muestran un avance significativo frente al año anterior, el municipio ubicó 3 establecimientos en la categoría más altas, así mismo en categoría B se aumentó de 23 colegios a 28, disminuyendo de esta forma la categoría C; sin duda es un avance importante para los establecimientos oficiales. Todo lo anterior como resultado de los diferentes tipos de apoyo que brinda el Ministerio de Educación Nacional: programa Todos Aprender, Leer es mi cuento, Bilingüismo, formación en TIC.

Índice sintético de calidad educativa

Gráfico 10. ISCE Ibagué 2016 vs promedio nacional



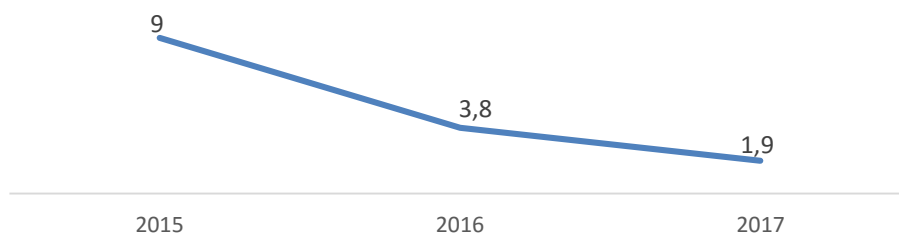
Fuente: Ministerio de Educación Nacional, 2017

El Índice de sintético de calidad (herramienta que permite evaluar de 1 a 10 el proceso educativo de las Instituciones Educativas) para Ibagué, se encuentra por encima de la media nacional en todos los niveles; de igual forma se presenta incremento con relación al año 2015, excepto en media donde hay una leve disminución.

El importante trabajo que ha venido desarrollando la Secretaría de Educación en el desarrollo de los procesos transversales, ha sido de gran impacto para el mejoramiento continuo de la calidad en la educación que se imparte en los establecimientos oficiales

- ✓ Educación para el ejercicio de los derechos humanos
- ✓ Educación para la sexualidad y construcción de ciudadanía
- ✓ Educación ambiental
- ✓ Promoción de estilos de vida saludables
- ✓ Movilidad segura- componente seguridad vial
- ✓ Educación económica y financiera
- ✓ Cátedra de la paz
- ✓ Convivencia escolar- resolución de Conflictos

Gráfica No. 11 Estudiantes por computador



Fuente: Secretaría de Educación

Principales logros

- 6 instituciones educativas se encuentran implementando la jornada única (INEM, Ambiental Combeima, Nueva Esperanza La palma, Mariano Melendro, Ciudad Ibagué y Joaquín París), beneficiando a 4.500 estudiantes.
- 41 instituciones educativas en plan piloto jornada única, beneficiando a 12.546 estudiantes.
- Asistencia de componente pedagógico a las 6 instituciones educativas donde se viene implementando la jornada única y a las 11 proyectadas.
- Se ha realizado la entrega 8.156 tabletas para las instituciones educativas. Mejorando con esto el promedio de computadores por estudiante, el cual se ubica en 1.9.



Foto: entrega de tabletas

- 29.648 terminales entregadas, con un aporte de 9.000 millones del MEN y 9.000 millones del Municipio de Ibagué.
- 67 Instituciones educativas beneficiadas con conectividad, con una inversión de 348 millones.
- Focalización de 9 instituciones educativas oficiales por el Ministerio de Educación en el programa Colombia Bilingüe, con el apoyo de profesores nativos:

Alberto Santofimio Botero
Leónidas Rubio
Normal Superior
INEM

Sagrada Familia.
Liceo Nacional
Germán Pardo
José Antonio Ricaurte

San Simón



Foto: programa bilingüismo

- En convenio con la fundación Terpel, se logra incluir a 11 instituciones educativas oficiales en el programa “Escuelas que Aprenden” donde se fortalecen temas relacionados con redes en matemáticas, lenguaje y gestión escolar.



Foto: convenio Fundación Terpel

- Realización del foro educativo municipal “Educación para la PAZ” con participación de 150 docentes, y presentación de experiencias significativas.



Foto: foro educativo municipal

- En el marco del convenio 898 de 2017 con la Corporación San Jorge el cual tiene como objeto "Apoyar integralmente el proceso de implementación de los proyectos ambientales escolares (PRAES), con la participación activa de la comunidad educativa" se logra el fortalecimiento de los PRAES en 14 instituciones educativas.



Foto: proyectos educativos ambientales

Programa: Formación técnica y tecnológica por articulación

En el momento existen 5.083 estudiantes de 41 instituciones educativas vinculados con formación tecnológica en el SENA, que se benefician con programas relacionados con temas de industria, comercio y agropecuario.

Principales logros

- Se logra la inclusión de la Institución Educativa Diego Fallón para la implementación de la educación técnica, con el fin de completar 42 instituciones educativas con programas de articulación.
- Con recursos del Fondo Educativo Municipal se está prestando apoyo económico del 100% del valor de la matrícula a 415 estudiantes en educación superior.



Foto: Universidad Humana

Programa: Servicios educativos eficientes

En el marco del proceso de modernización liderado por el Ministerio de Educación Nacional, la Secretaría de Educación tiene recertificados cuatro (4) procesos por el

ICONTEC; hecho que demuestra el mejoramiento continuo que se da en el desarrollo de los procesos de apoyo prestados por el ente territorial a las instituciones y la comunidad educativa.

Principales logros

- 26 instituciones educativas se vieron beneficiadas con la entrega de implementos de ayuda pedagógica (100 puestos de trabajo – sillas - mesas, 148 tableros).
- Dando cumplimiento al plan de bienestar se logra capacitar al personal administrativo y directivo docente de las 58 instituciones educativas.



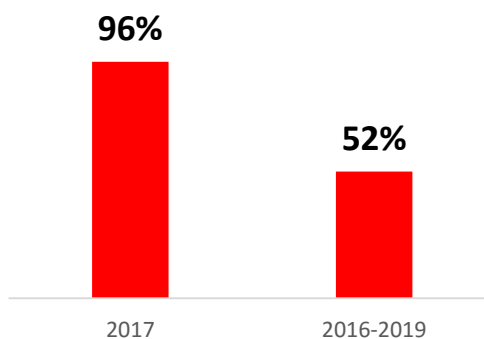
Foto: actividades bienestar docentes y administrativos.

Sector: Ibagué, impulsa el derecho fundamental a la salud

Ejecución física y financiera

En el sector salud se desarrollan diez programas y se programaron 61 metas de producto para la vigencia 2017, las cuales presentan un avance de ejecución del 92% y un avance en el cuatrienio del 51%.

Gráfico 12. Ejecución física sector salud



Fuente: aplicativo 'Al Tablero', 2017

Tabla 05. Ejecución presupuestal Secretaría de Salud

*Valor en millones de pesos, corte 30 de Noviembre 2017

Programa	Apropiado Plan Desarrollo	Apropiado en presupuesto	Comprometido	% Ejecutado en Plan	% Ejecutado presupuesto
Salud Ambiental	694	1,703	973	140%	57%
Vida Saludable y Condiciones No Transmisibles	80	617	394	493%	64%
Salud Mental y Convivencia Social	502	1,107	968	193%	87%
Seguridad Alimentaria	124	319	143	115%	45%
Sexualidad y Derechos Sexuales y Reproductivos	497	582	418	84%	72%
Vida Saludable Enfermedades Transmisibles	1,898	1,889	1,445	76%	76%
Salud Publica en Emergencias y Desastres	71	100	100	141%	100%
Salud y Ámbito Laboral	312	50	25	8%	50%
Gestión Diferencial para Grupos Poblacionales	453	1,819	1,705	376%	94%
Fortalecimiento de la Autoridad Sanitaria para la Gestión en Salud	152,632	166,683	150,250	98%	90%
Gestión de Prevención y Atención de Desastres	0	0	0	0%	0%
TOTAL	157,263	174,869	156,421	99%	89.45%

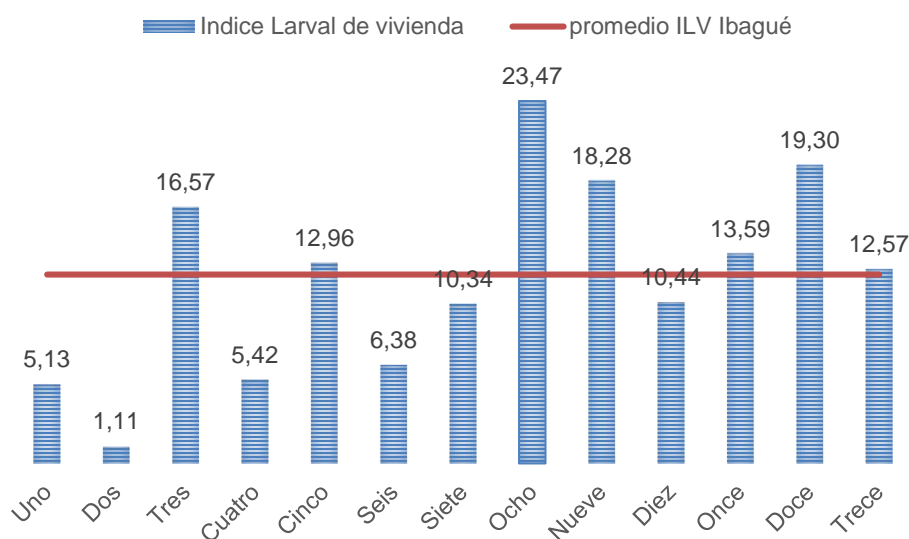
Fuente: Secretaría de Salud

Para el desarrollo de las metas del sector se han comprometido un total de \$ 156.421 millones que equivalen al 99% de los recursos programados en el Plan de Desarrollo.

Programa: Salud ambiental

El índice aédico larvario (Porcentaje de casas positivas al Aedes aegypti en una determinada localidad), para el municipio de Ibagué pasó de 25% en 2015 a 23% en 2016 y se ubica en 12,23% (dato preliminar a agosto 2017).

Gráfico 13. Índice aédico de vivienda Ibagué, segundo muestreo del año 2017



Fuente: Secretaría de Salud

Principales logros

- Se realizaron 75 jornadas de esterilización de caninos y felinos ofrecido por el programa de zoonosis de la Secretaría de Salud Municipal con apoyo del Centro de Atención y Protección Animal (CAPA) de la Secretaría de Gobierno. Total de animales esterilizados 2725, con una inversión de \$100 millones de pesos, más \$320.000.000 Unidad Quirúrgica Móvil
- Se han realizado 218 jornadas de vacunación antirrábica para caninos y felinos en donde se vacunaron 31.823 animales, con una inversión de \$314 millones.
- 10,132 Visitas de Inspección, Vigilancia y Control (IVC) en el 2017 frente a las 3,143 que se realizaron en el año anterior; de las cuales 2,047 se realizaron a Establecimientos procesadores y expendedores de alimentos, 5,307 Establecimientos dedicados a actividades de saneamiento, 2,418 a Generadores de Residuos, 342 a Piscinas y 267 a Acueductos.
Recursos Invertidos: \$230.100.000 y 18 Personas contratadas.
- Monitoreo continuo a la calidad del agua para el consumo humano a través de visitas de IVC; además de los análisis físicos, químicos y microbiológicos contratados con el laboratorio del departamento. Los recursos invertidos fueron \$527 millones.



Foto: esterilización de caninos y felinos



Foto: vacunación antirrábica caninos y felinos



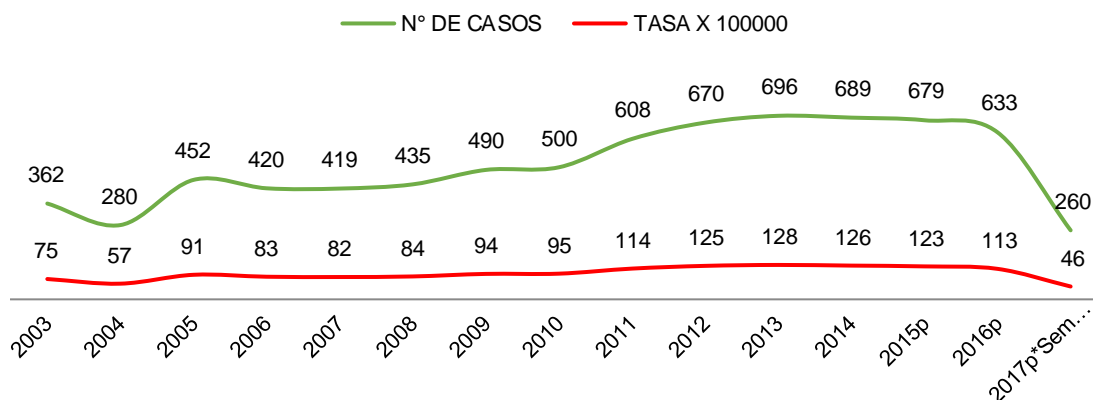
Foto: monitoreo calidad de agua en acueductos



Programa: Vida saludable y condiciones no transmisibles

La tasa ajustada de mortalidad por enfermedades isquémicas del corazón ha mostrado un comportamiento muy similar durante el periodo en estudio, sin embargo, para el año 2016 se evidencia una disminución en la presentación del evento. A la fecha el municipio de Ibagué registra 260 casos para una tasa de 46,09 x cada 100.000 habitantes.

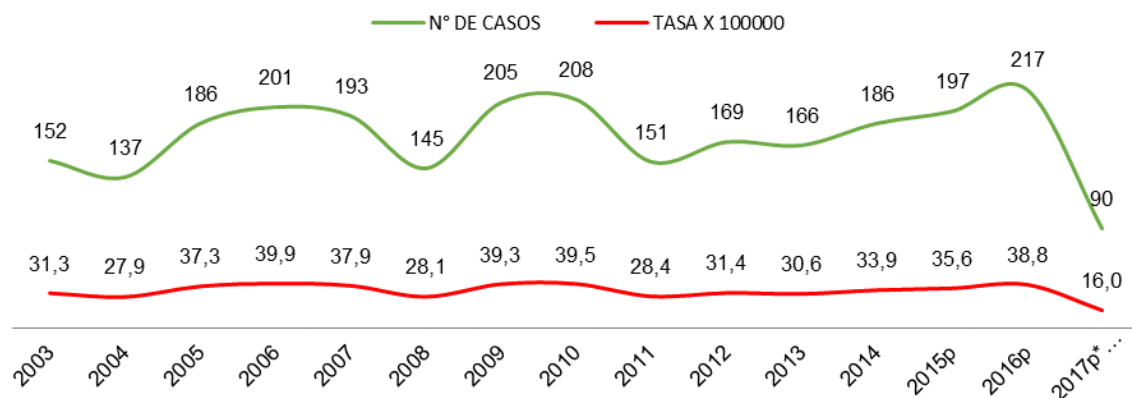
Gráficos 14. Tasa ajustada de mortalidad por enfermedades isquémicas del corazón x 100.000 habitantes



Fuente: DANE

La **tasa ajustada de mortalidad por enfermedades cerebrovasculares** corazón ha mostrado un comportamiento muy similar en los últimos años presentando un leve aumento en el año 2016. En lo que va corrido del año 2017 se han presentado 90 casos de mortalidad por dicha patología para una tasa de 15,96 x cada 100.000 habitantes.

Gráfico 14. Tasa bruta de mortalidad por enfermedad cerebro vascular x 100.000 habitantes (Ibagué, Tolima, 2008 - 2017p)



Fuente: DANE

Principales logros

En cumplimiento de la implementación de la política pública para la promoción de los estilos de vida saludable, se han desarrollado estrategias para la gestión en salud pública de la dimensión vida saludable y condiciones no transmisibles, entre las que se cuentan:

- Proyecto “Mes de la medicina toma de la tensión arterial” y Estrategia conoce tu peso y conoce tu riesgo, donde participaron 1,840 personas y que tuvo como objetivo la identificación y la canalización de pacientes hipertensos y con alto riesgo cardiovascular.
- Implementación del Consultorio Rosado en la USI Ricaurte para un servicio diferenciado y detección temprana de cáncer.
Recursos Invertidos: \$9.480.000
- 58 Instituciones Educativas y Colegios del Municipio de Ibagué participan de la estrategia Escuela de Puertas Abiertas, de las cuales 6 están en Proceso de Preparación y 52 en Fase de Sensibilización.
Recursos Invertidos: \$156.016.000



Foto: jornadas de toma de tensión

Foto: estrategia conoce tu peso conoce tu riesgo




Foto: consultorio rosado

Programa: Convivencia social y salud mental

La tasa de mortalidad por lesiones autoinfligidas intencionalmente (suicidios) en el periodo 2010 – 2017 la tasa más alta de incidencia de intencional suicida en el municipio de Ibagué se presentó en 2016 con un valor de 59,2 X 100.000 habitantes, el número de casos presenta una tendencia al incremento desde el año 2013. A semana 40 de 2017 la incidencia reportada de intencional suicida es de 46,6 casos por cada 100.000 habitantes.

La tasa de incidencia de violencia intrafamiliar, presenta una disminución importante comparación con los años 2015 y 2016, encontrándose a la fecha una tasa de 27,37 por 100.000 habitantes. Esta disminución se logra gracias a las estrategias que adelanta el programa de salud mental en los componentes de intervención a la familia y las visitas asistidas a la población víctima de este evento.

Principales logros

- Jornadas de autocuidado móvil a ciudadanos habitantes de calle. Pruebas de tamizaje con instrumento de prueba de detección de consumo de alcohol, tabaco y sustancias; de igual manera se realizaron acciones de atención con la Secretaría de Bienestar Social Municipal. Recursos invertidos: \$87 millones.
- Creación del observatorio de Lesiones de Causa Externa que permite un manejo eficiente y oportuno de la información referente a eventos de suicidio, homicidio y accidentes de tránsito. Recursos invertidos: \$128 millones.

- Se desarrollaron los programas CEMA (Cuestionario de Etapas para la Modificación del Abuso) y PEMA (Programa de Etapas para la Modificación del Abuso), para prevención de consumo de SPA. Asimismo el programa Emociónate para fortalecimiento de inteligencia emocional en instituciones educativas públicas del Municipio. Recursos invertidos: \$162 millones de pesos.



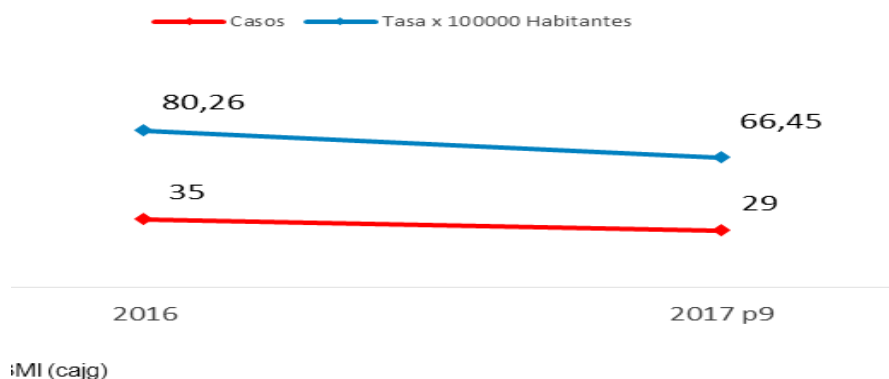
Foto: programa CEMA-PEMA implementado en instituciones educativas.

Programa: Seguridad alimentaria y nutricional

Prevalencia de desnutrición crónica (retraso en talla para la edad) en niños y niñas menores de 0 a 5 años. Por cada 1.000 menores de 5 años del municipio de Ibagué, se ha presentado 1 caso de desnutrición crónica.

Prevalencia de desnutrición global (bajo peso para la edad) en niños y niñas menores de 0 a 5 años. Por cada 1.000 menores de 5 años del municipio de Ibagué, se ha presentado 4 casos de desnutrición global.

Gráfico 15. Tasa desnutrición global en menores de 5 años. Ibagué Tolima. 2016-2017p9



Fuente: Secretaría de Salud

Porcentaje de nacidos vivos con bajo peso al nacer. Por cada 100 nacidos vivos en el municipio de Ibagué se presentaron 3 casos de BPN (Bajo Peso al Nacer).

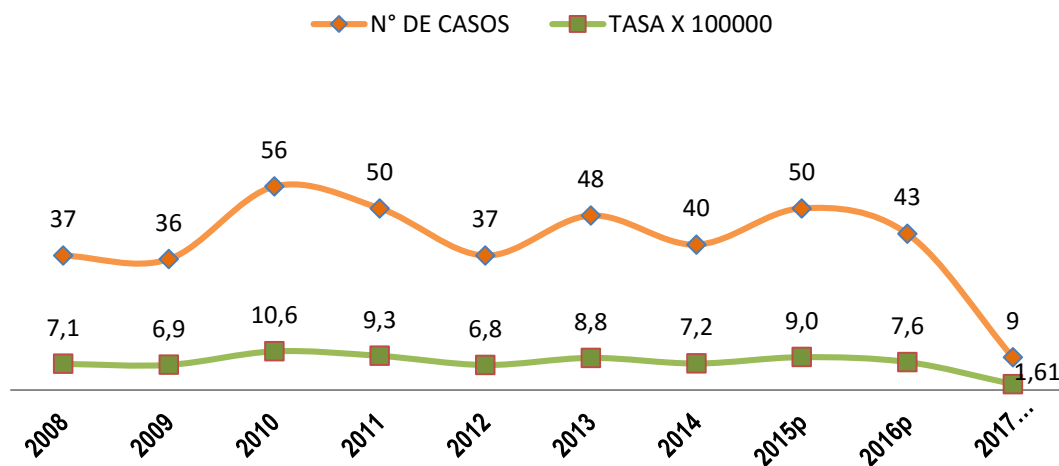
Principales logros

- Elaboración de oferta de alimentos saludables por parte de las nutricionistas para el proyecto Tiendas Escolares, en conjunto con personal de la Secretaría de Educación Municipal de acuerdo con directriz del Acuerdo 042 de 2016, la cual se implementó dentro de un acto administrativo que regula las Tiendas de Alimentos ubicadas en las instituciones educativas tanto públicas como privadas.
- Elaboración junto con Secretaría de Educación Municipal la Circular 094 del 22 de marzo de 2017 que dicta los lineamientos de la oferta de alimentos saludables en las instituciones educativas públicas del municipio de Ibagué.

Programa: Sexualidad, derechos sexuales y reproductivos

Tasa de mortalidad ajustada por VIH/SIDA. De acuerdo a la información reportada con corte a mayo de 2017, el municipio de Ibagué registró 9 casos de mortalidad por VIH/SIDA correspondiente a una tasa de mortalidad de 1,61 por cada 100.000 habitantes, se evidencia una leve disminución en el número de casos con respecto al mismo periodo del año inmediatamente anterior el cual registró 6 casos y una tasa de mortalidad de 1,07 x cada 100.000 habitantes. Esto como consecuencia de las estrategias de concienciación en la práctica de la toma de prueba de VIH en la Población General.

Gráfico 16. Tasa bruta de mortalidad por VIH/SIDA x 100.000 habitantes, Ibagué, Tolima, 2008 - 2017p9



Fuente: DANE-SIVIGILA

Prevalencia de VIH/SIDA en menores de 18 años. El municipio de Ibagué presentó a 30 de septiembre de 2017, un acumulado de 9 casos de VIH/SIDA en menores de 18 años, para una tasa de prevalencia de VIH/SIDA de 3,92 por cada 100000 menores de 18 años. Hasta el año 2016 según información registrada por el programa de la SSMI la prevalencia fue de 8,3 x cada 100000 menores de 18 años correspondientes a 14 casos.

Tasa de fecundidad específica de 10 a 17 años. El indicador muestra tendencia hacia la disminución, para el año 2017 a 1 de octubre la tasa de fecundidad es de 11,26 por cada 1,000 mujeres de 10 a 17 años; esta reducción en el indicador está dada principalmente por el trabajo que realiza el municipio en educación, asesoría y empoderamiento de los adolescentes en sus derechos sexuales y reproductivos, planificación familiar entre otros temas.

Razón de mortalidad materna. 0 casos de mortalidad materna, 3.097 partos institucionales atendidos; 92% gestantes con más de cuatro controles prenatales.

Embarazos en adolescentes: En el 2017 han disminuido en un 22% los embarazos de madres menores de 18 años (976) casos, respecto a noviembre de 2016.

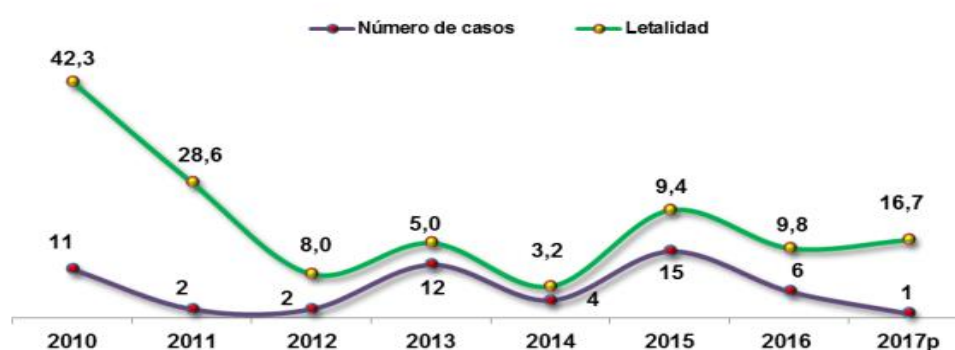
Principales logros

- Se presentó una reducción en la aparición de casos de Sífilis Congénita de 10 casos en el 2016 a 7 casos en el presente año gracias a las estrategias de difusión, vigilancia y asesoría técnica emprendidas por la Secretaría de Salud Municipal.
Recursos Invertidos: \$76 Millones
- El embarazo en niñas de 10 a 14 años también presentó una reducción en comparación con el año inmediatamente anterior, pasó de 49 a 43 casos.
Recursos Invertidos: \$150 Millones
- A la fecha se han atendido 3.097 partos institucionales por profesional calificado, de las 3.097 mujeres atendidas el 92,15% asistió a más de 4 controles prenatales.
Recursos invertidos: \$22 millones de pesos
- Se desarrolló documento de política de salud sexual de infancia y adolescencia por parte del equipo de psicólogos de la Secretaría de Salud Municipal. Recursos invertidos: \$20 millones.

Programa: Vida saludable y enfermedades transmisibles

Letalidad por dengue grave. Para el año 2017 se reportaron 610 casos de dengue, que representa una disminución 70.66% frente al 2016 donde fueron reportados 2.079 casos y una disminución del 87.33% frente al 2015 donde fueron identificados 4.814 casos.

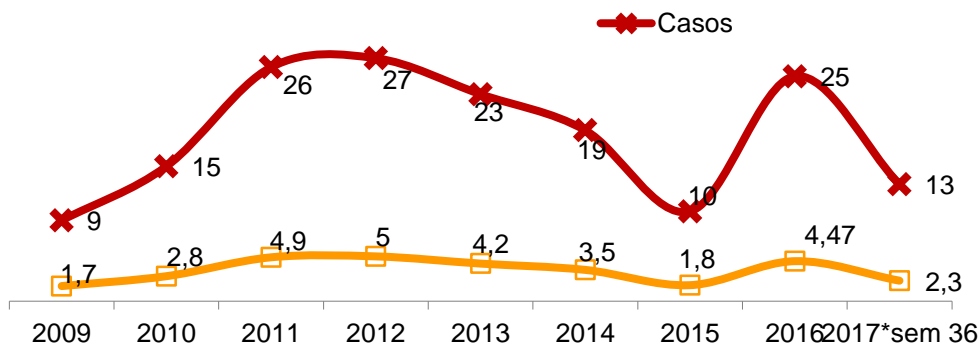
Gráfico 17. Letalidad dengue grave, casos probables y confirmados, Ibagué, 2010 a 2017 p9



Fuente: SSMI - SIVIGILA (ALSO)

Mortalidad por tuberculosis. Este indicador ha mostrado un comportamiento fluctuante, para el año 2017 se observa una reducción en el número de casos con relación al año 2016 de 24 casos en el 2016 se pasó a 14 en el 2017, debido probablemente a la intensificación de la búsqueda de casos en la comunidad y a nivel de instituciones de salud.

Gráfico 18. Tasa de mortalidad por tuberculosis en todas sus formas, Ibagué, Tolima, 2009 -2017*



Fuente: SIVIGILA – SSMI

Tasa de mortalidad por ERA en niños y niñas de 0 a 5 años. En 2017, el municipio de Ibagué tan sólo registra un (1) caso de muerte por ERA en menores de 5 años, a corte del mismo periodo en el año 2016 se habían registrado 9 casos, para una reducción del 89%.

Cobertura de vacunación con BCG en nacidos vivos. Se ha cumplido con la vacunación en recién nacidos según la programación dada para el municipio.

Cobertura de vacunación contra Polio en niños y niñas menores de 1 año. A diciembre, se ha cumplido con la vacunación en tercera dosis de polio en menores de un año demostrando la efectividad en el seguimiento a las coberturas para la edad.

Cobertura de vacunación contra fiebre amarilla en niños y niñas menores de 1 año. Se ha cumplido con la vacunación en las dosis de fiebre amarilla en los niños de 1 año teniendo en cuenta los cambios establecidos por el nivel nacional para dicho esquema de vacunación.

Casos de Zika: De 602 casos reportados en 2016 se pasó a 8 casos en lo que va de 2017, para una disminución del 99%.

Principales logros

- En el caso de la Mortalidad por tuberculosis, se presentó una reducción de 24 casos en el 2016 a 14 en el 2017, gracias a las estrategias y acciones del programa Ibagué, Libre de tuberculosis emprendido por la Secretaria de Salud Municipal.
Recursos Invertidos: \$253 Millones.
- Reducción en la aparición de casos de varicela que pasó de 1,332 en 2016 a 700 en el 2017.
- La Mortalidad por IRA en niños y niñas menores de 5 años se redujo de 9 casos en el 2016 a 1 caso en el 2017, una reducción del 89% gracias a las acciones desarrolladas en la Estrategia AIEPI en la Secretaría de Salud Municipal.
Recursos Invertidos: \$196 Millones
- Otra reducción importante es el caso de las gestantes con Zika que pasó de 602 en 2016 a tan sólo 8 casos en el presente año.
- Reducción en la aparición de casos de Dengue en todas sus formas que en 2016 presentó 1,915 casos y en 2017 tuvo 557, por lo que el número de casos de Letalidad por Dengue se redujo un 50% pasando de 6 casos en 2016 a 3 casos en el 2017.
- Para el levantamiento de índices aélicos se inspeccionaron un total de 307 barrios, 2462 viviendas de las cuales se obtuvo 301 viviendas positivas para *aedes aegypti* en fase larvaria, lo cual estableció para la ciudad de Ibagué un índice larvario de vivienda del 12,23%, y un índice larvario de depósito de 1,70%.
- Es de resaltar la disminución en los índices de infestación larvaria en las comunas, se ha logrado controlar el vector por medio de las intervenciones de inspección,

vigilancia y control de la secretaria de salud. Recursos invertidos: \$73 millones de pesos.

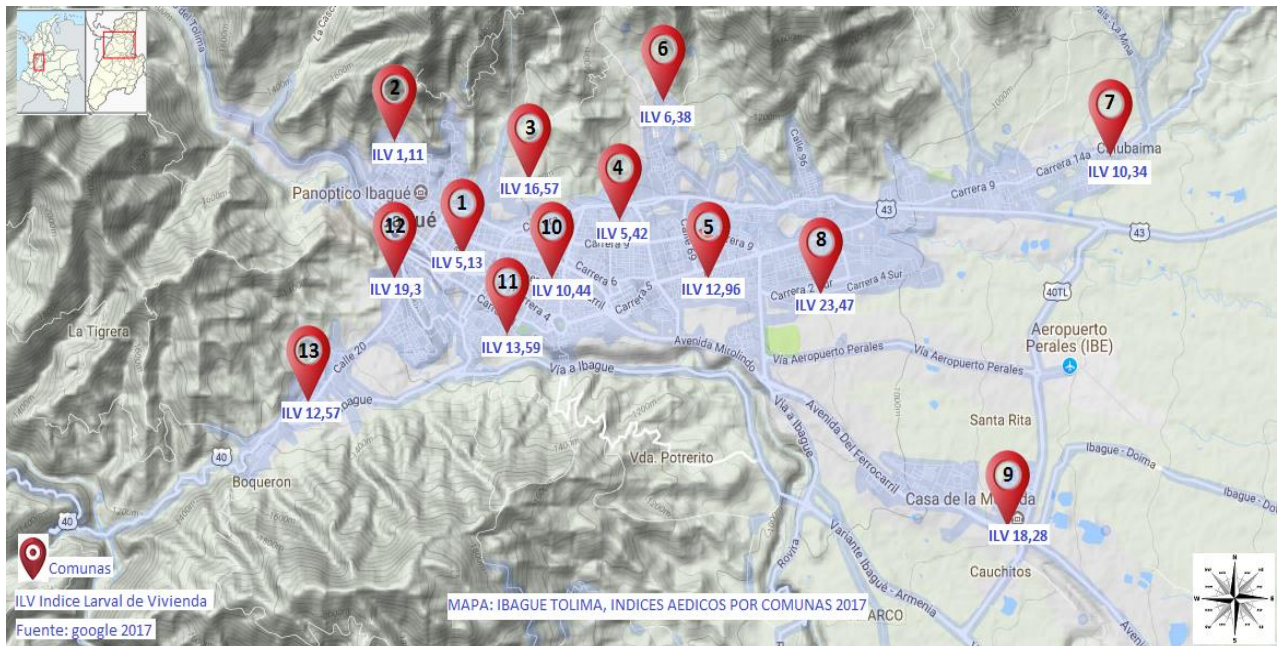


Foto: mapa de índice aédico por comunas municipio de Ibagué

Programa: Salud pública en emergencias y desastres

Principales logros

- Se realizó la conmemoración del día Mundial de la Donación de Sangre.
- Se elaboraron e implementaron los planes de contingencia por fiestas y vacaciones de mitad de año.
- Se realizó el levantamiento del índice de seguridad Hospitalaria en la Unidad de Salud de Ibagué – USI – Sede VIII etapa del Jordán.
- Se realizó la revisión a los Planes de Contingencia para la movilización de Feligreses en el marco de la visita del Santo Padre Papa Francisco a Colombia presentados por las Instituciones Prestadoras de Servicios de Salud de la red Pública y Privada del Municipio.
- Se realizó la verificación conjunta entre Secretaría de Salud Municipal y Cruz Roja Colombiana seccional Tolima a todas las IPS que cuentan con servicio de urgencias, con el fin de verificar instalación del emblema protector de misión médica.

- Se entregó a los Bancos de Sangre el permiso de operación para la instalación de los puestos móviles de capacitación de donantes de sangre por parte de la Dirección de Espacio Público y la Secretaria de Salud Municipal.



Foto: conmemoración del día Mundial de la Donación de Sangre

Programa: Salud en el ámbito laboral

Principales logros

- Se realizaron encuestas para conocer los riesgos a que están expuestos en su actividad laboral y sensibilización a 150 trabajadores de la economía informal (domiciliarios) para promover la afiliación a la ARL.
- Se realizó acompañamiento y asesoría técnica a las ARLS que operan en el municipio de Ibagué, encontrando que de las siete (7) ARLS cinco (5), es decir, 71,4%, presentaron sus programas de promoción de ambientes saludables en el trabajo.



Foto: encuestas y sensibilización afiliación ARL a domiciliarios.

Programa: Gestión diferencial para grupos poblacionales

Tasa de mortalidad infantil (menores de 1 año). La información preliminar para el año 2017 da cuenta de un número de muertes en menores de un año de 27 casos, teniendo

así una tasa bruta preliminar de 7.4 casos por cada 1000 Nacidos Vivos (NV), que muestra una tendencia estable.

Tasa de mortalidad en niños y niñas de 0 a 5 años. Tasa de mortalidad en niños y niñas de 0 a 5 años, fue de 31 casos para el 2017, con una tasa bruta de mortalidad preliminar de 0,85 casos por cada 1000 habitantes, comportamiento con una tendencia similar al año anterior 2016, donde se presentó una tasa de mortalidad de 0.67 por 1000 habitantes.

Principales logros

- Se cuenta con un modelo de salud integral para personas mayores (ambulatorio, hospitalario, domiciliario). Desarrollo del manual de funciones para equipo de atención primaria en salud a paciente geriátrico. Desarrollo de documento de atención primaria en salud en geriatría. Realización de 10 reuniones de la mesa técnica del programa Ibagué Amigable con el Envejecimiento. Recursos invertidos: \$215 Millones de pesos
- Se han realizado 19 Encuentros Focales con Adultos Mayores con el fin de realizar un diagnóstico de amigabilidad para el Municipio de Ibagué donde han participado 190 adultos mayores y 10 cuidadores pertenecientes a las comunas 4, 7, 8, 9, 11, 13 y de los corregimientos de San Bernardo, Salado, San Juan de la China, Cay, Llanitos y Villarrestrepo, convirtiéndose Ibagué en la primera ciudad en Colombia en tener un plan de acción amigable con el adulto.
- Se realizó la implementación de la estrategia de búsqueda activa de gestante se han identificado y relacionado en base de datos a las gestantes en las diferentes comunas y veredas por intermedio del equipo de enfermeras del programa Gestión Diferenciada de Poblaciones Vulnerables y las Agentes Comunitarias en Salud del MIAS. Recursos invertidos: \$25 Millones de pesos
- Se realiza seguimiento por parte del equipo de infancia del grupo de Poblaciones Vulnerables de la Secretaría de Salud Municipal a la cobertura de atención de parto institucional atendido por personal calificado en el municipio de Ibagué, lo cuales reportan un valor de 99.7% de cobertura.
- Se ha avanzado en la formulación de la ruta integral de atención a población en situación de discapacidad, se realizaron 723 Registro de localización y caracterización de población discapacitada, y se realizaron 55 visitas de rehabilitación basada en la comunidad. Recursos invertidos: \$201 Millones de pesos



Foto: caracterización de la población adulta mayor.



Foto: encuentros focales programa Ibagué Amigable con el Adulto Mayor

Programa: Fortalecimiento de la autoridad sanitaria para la gestión en salud

Porcentaje de afiliación al SGSSS. A pesar de implementar nuevas estrategias y la constante capacitación y ejecución de charlas a la población ibaguereña, se mantiene porcentaje de afiliación en un 93% con respecto al año anterior.

Garantizar el acceso a los servicios de salud individuales y colectivos, especialmente de la población pobre no asegurada –PPNA. Para garantizar la prestación de servicios de salud de primer nivel de atención del municipio de Ibagué, se realizaron contratos con el Hospital San Francisco y la Unidad de Salud de Ibagué; a la fecha se han atendido 2.640 usuarios pobres en lo no cubierto con subsidio a la demanda

Principales logros

- Con miras a alcanzar la sostenibilidad financiera de los servicios de salud público del municipio, se presentó ante el Concejo Municipal el proyecto de acuerdo para llevar a cabo la fusión de las empresas sociales del estado, Unidad de Salud de Ibagué (USI) y Hospital San Francisco que fue aprobado por ese órgano legislativo. Entonces el Alcalde de Ibagué promulgó el Decreto 754 del 2017 por medio del cual se fusionan las empresas sociales del estado adscritas a la Secretaría de Salud municipal de Ibagué.
- Implementación de la fase 1 del Modelo Integral de Atención en Salud (MIAS-DULIMA) mayor resolutivez de los servicios de salud a través de médicos especialistas en Geriatría (atención domiciliaria a adulto mayor con inmovilismo), médico familiarista, psiquiatra, ginecobstetra y pediatra, y conformación de territorios saludables para atención casa a casa de 32.000 viviendas del sector urbano. Recursos invertidos: \$6.851 millones de pesos.

- Reapertura de 21 puestos de salud, 2 puestos móviles que atienden en zonas donde no hay puestos de Salud y 1 Puesto de salud de la comunidad atendido por equipo de USI E.S.E.
y 7 rutas itinerantes (médico, enfermera, ambiental y social), cubriendo el 100% del área rural del municipio con servicios de salud. Recursos invertidos: \$1.834 millones.
- Se realiza la apertura del tercer punto 'Por El Derecho a La Salud (PDS)' ubicado en el centro comercial Andrés López de Galarza – oficinas del Sisbén. A la fecha se han recibido 16.796 casos con resolutivez del 100%. Se han realizado 547 capacitaciones en Derechos y Deberes, entrega de PQR, entre otros.
Recursos invertidos: \$210 millones de pesos.
- Se han realizado 19 Brigadas interinstitucionales con SISBEN, ICBF, Personería, etc. y 74 jornadas de afiliación al SGSSS donde se han logrado afiliar a 1,417 personas al SGSSS.
- Se tiene afiliados al SGSSS por Régimen Subsidiado a 173,903 Personas.
Recursos Invertidos: \$154.000 Millones de pesos

Modelo Integral de Atención en Salud (MIAS)



Diseño e Implementación del Modelo Integral de Atención en Salud para los Ibaguerenses basado en la promoción de la salud y prevención de la enfermedad con un enfoque comunitario.



Imagen : esquema urbano MIAS-DULIMA

TERRITORIOS RURALES



Imagen : esquema rural (MIAS – DUILIMA)

EQUIPO MULTIDISCIPLINARIO



- Médico (medicina familiar)
- Enfermera
- Odontólogo
- Psicólogo
- Auxiliar de enfermería
- Técnico de saneamiento
- Terapeuta

• 6 URBANOS / 7 RURALES

Equipos Multidisciplinarios MIAS

ESPECIALISTAS CONTRATADOS



- GERIATRA # 2
- PEDIATRA
- PSIQUIATRA
- GINECÓLOGA
- FAMILIARISTA

Especialistas MIAS

Avances de la Implementación

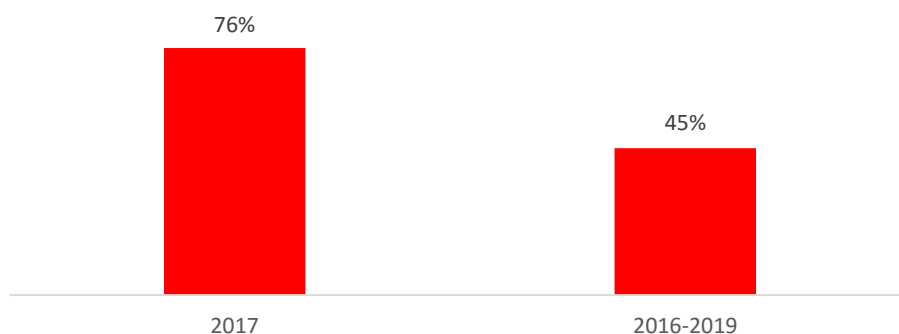
- 18.277 Núcleos familiares caracterizados
- Área urbana: Meta 2017 29.274
12.552 Caracterizados, 43% de ejecución
- Área rural: Meta 2017 6.552
5.725 Caracterizados, 87% de ejecución
- Avances de la Implementación
- 188 Visitas Fortalecimiento de capacidades
- 4.076 Capacitaciones Al personal primario de salud
- 1.646 Visitas al adulto mayor
- 614 Acciones área rural Personal de salud
- 4.849 Atenciones en salud

Sector: Ibagué cultural, musical y abierta al mundo

Ejecución física y financiera

En el sector se desarrollan cuatro programas y se programaron 28 metas de producto para la vigencia 2017, las cuales presentan un avance de ejecución del 76% y un avance en el cuatrienio del 45%.

Gráfico 19. Ejecución física sector educación de calidad e inclusiva



Fuente: aplicativo 'Al Tablero', 2017

Tabla 05. Ejecución presupuestal Secretaría de Cultura

*Valor en millones de pesos, corte octubre 2017

Programa	Apropiado Plan Desarrollo	Apropiado en presupuesto	Comprometido	% Ejecutado en Plan	% Ejecutado presupuesto
Ibagué reconoce y protege sus bienes y manifestaciones patrimoniales o de interés cultural.	495	530	441	89%	83%
Ibagué capital musical con memoria, identidad y desarrollo cultural.	2,289	4,236	3,634	159%	86%
Ibagué con formación, comunicación y gestión cultural para la participación social para la paz y la convivencia.	251	1,118	665	265%	59%
Mejores equipamientos para la cultura y el arte.	485	980	304	63%	31%
Total	3,520	6,864	5,044	143%	73%

Fuente: Secretaría de Cultura, Turismo y Comercio

Para el desarrollo de las metas del sector, se han comprometido un total de 5.044 millones de pesos que equivalen al 143% de los recursos programados en el Plan de Desarrollo.

Programa: Ibagué reconoce y protege sus bienes y manifestaciones patrimoniales o de interés cultural

Número de bienes y manifestaciones de interés patrimonial protegidos

Este indicador se encuentra en un 15% de ejecución, teniendo en cuenta que aunque a la fecha no se ha presentado un aumento en el reconocimiento y protección del bienes y manifestaciones de interés cultural en la ciudad, ya se vienen adelantando algunos procesos con el fin de lograr el cumplimiento de la meta, tales como es el de concluir la intervención y recuperación del panóptico como bien inmueble de interés patrimonial y algunos otros bienes.

Principales logros

- Se realizó convenio interadministrativo con Escuela Taller de Bogotá para la actualización de los estudios de restauración integral del Panóptico, valor inversión \$468 millones.
- \$188 millones invertidos para la elaboración del Plan Especial y Manejo y Protección del Panóptico y de su zona de influencia.
- Se dio la Puesta en marcha del Plan de reconocimiento, identificación, valoración y protección de manifestaciones y bienes de interés cultural BIC.

- Se ha inventariado 12 bienes inmuebles ubicados en la zona urbana, documentados a nivel de ubicación, dirección, usos, área del predio, área construida y aproximación a su valoración estética, histórica y simbólica
- Se ha inventariado 2 centros poblados en la en la categoría de bienes inmuebles ubicados en la zona rural, y del sistema de Túneles de Boquerón; documentados a nivel de ubicación, dirección, usos y aproximación a su valoración estética, histórica y simbólica



		Panóptico
2		Casa del Alcaide
3		Portada posterior del Ala Sur
4		Garita de la Calle 11
5		Edificio de la Calle 10 o Edificio 2
6		Plazoleta paralela al Edificio de la Calle 10
7		Edificio de Portería y Servicios o Edificio 3
8		Escaleras paralelas a la Carrera 8
9		Escaleras Intermedias de conexión con la Carrera 9
10		Parqueaderos
11		Tramo norte de la Manzana
12		Patios

**Programa
: Ibagué
capital
musical,
con
memoria
identidad
y
desarroll
o cultural
Reconoci**

miento regional y nacional de “Ibagué, capital musical de Colombia”

Este indicador se encuentra para el período del año 2017 se presentó un crecimiento en el número de artistas y agentes beneficiados por los estímulos entregados por esta Secretaría y en lo que va corrido del año ya se han entregado 140 incentivos al sector cultural, lo cual sigue siendo un gran aporte junto con el desarrollo de todas las actividades culturales en la ciudad para poder cumplir la meta de reconocimiento Regional y Nacional como capital musical de Colombia ye han desarrollado a la fecha un total de 24 eventos en el marco de la agenda “Ibagué Capital Musical”

Principales logros

- En el marco de la agenda “Ibagué Capital Musical”, se han realizado 24 eventos, a continuación, se mostrará el desarrollo de los 11 que se han desarrollado en el

segundo semestre, con una inversión de 3.289 millones, con una asistencia aproximada de 176.000 personas.

- ✓ Marcha Libertaria 20 de Julio
- ✓ Durante el periodo del mes de agosto de 2017 se realizó una actividad de la agenda Capital Musical:
- ✓ Festival de música campesina
- ✓ Festival de la música ambiental
- ✓ Mes del Patrimonio
- ✓ Festival Eurocine
- ✓ Festival de Percusión
- ✓ Día de las Colonias
- ✓ Festival Ibagué Multicolor
- ✓ Musidanzódromo
- ✓ Festival Internacional Ibagué Ciudad Rock
- ✓ Feria del Libro

Con la participación de 2.315 artistas locales, 437 nacionales y 55 internacionales.



Foto: festival de la Percusión

Foto: festival Música Campesina

- A través del programa Municipal de Estímulos y mediante convocatorias se han otorgado 108 incentivos, para un total acumulado de 140 incentivos, para fortalecer la creación por parte de artistas y gestores del municipio de Ibagué y vincular a los creadores locales.

Programa: Ibagué con formación, comunicación y gestión cultural para la participación social para la paz y la convivencia

A la fecha 2.370 personas se encuentran participando en formación y creación cultural, incluyendo Niños, Niñas, Jóvenes y Adolescentes (NNAJ) y adultos.

Principales logros

- Se han beneficiado 25 artistas en taller de interpretación hindú y taller de música de cámara DUO KLEINHALP WOYKE, en asocio con la Embajada de Austria.
- 1.1.73 NNJA beneficiados en las 13 comunas y 5 corregimientos, mediante los procesos de formación artística y cultural en las áreas de danzas, teatro, artes

plásticas, música y audiovisuales, asistiendo a los procesos de formación cultural en SIMIFARTE y Red de Escuelas de Música

- Se han beneficiado un total de 176 artistas, mediante la realización de los siguientes talleres:
 - ✓ Concierto ensamble de percusión
 - ✓ Maracas
 - ✓ Percusión Project
 - ✓ Conferencia la investigación en música
 - ✓ Percusión del caribe
 - ✓ Charla percusión en paz
 - ✓ Concierto ensamble de percusión
 - ✓ Violín Maestro Carlos Villa



Foto. actividades de formación artística

- Se han entregado dotación de kit de instrumentos de música tradicional en 7 comunas de la ciudad de Ibagué, completando así 13 escuelas de música dotadas para la formación de músicas tradicionales, 11 de ellas cuentan con el acompañamiento de profesionales en música quienes están a cargo de los procesos de formación en los lugares asignados así:

COMUNA 1: Escuela de formación artística y cultural EFAC

COMUNA 2: I.E German pardo

COMUNA 3: IÉ Joaquín paris

COMUNA 4: IE Jorge Eliecer Gaitán

COMUNA 5: IE Niños Jesús de Praga

COMUNA 6: Acuambala

COMUNA 7: Corporación Pueblito Tolimense

COMUNA 8: Centro Integral la Cima

COMUNA 9: IE Exalumnas de la Presentación

COMUNA 10: IE Alberto Santofimio

COMUNA 11: IE Antonio Reyes Umaña

COMUNA 12: JAC Barrio Yuldaima

COMUNA 13: IE Ciudad de Ibagué



Foto: dotación escuelas de música

Programa: Mejores equipamientos para la cultura y el arte

Indicador de resultado

Principales logros

- Se habilitó el espacio de la casa del Alcaide, del Panóptico, el cual se ha venido dinamizando en todo su entorno y donde se han desarrollado eventos culturales y comerciales progresivamente este presente año, gracias al Convenio realizado con la Policía Nacional, espacio habilitado para temporalmente dar funcionamiento al Ibagué Film Festival
- Por Gestión ante el Ministerio de Cultura, se tiene conexión a internet, en las siguientes bibliotecas públicas de Ibagué: Biblioteca Soledad Rengifo, Álvaro Mutis, Clarita Botero, Ismael Santofimio, Jorge E. Gaitán, Inés Rojas Luna, Oviedo y San Bernardo, ubicadas en las comunas 1, 8, 2, 12, 4 y 8

Sector: Jugando limpio por Ibagué

Ejecución física y financiera

En el sector se desarrollan cinco programas y se programaron 21 metas de producto para la vigencia 2017, las cuales presentan un avance de ejecución del 73% y un avance en el cuatrienio del 46%.

Gráfico 20. Ejecución física sector deporte y recreación



Fuente: aplicativo 'Al Tablero', 2017

Para el desarrollo de las metas del sector se comprometieron \$3.437 millones que equivalen al 130% de los recursos programados en el plan de desarrollo, los cuales hacen parte del presupuesto de la entidad descentralizada - Instituto Municipal para el Deporte y Recreación de Ibagué.

Tabla 06. Ejecución presupuestal IMDRI

*Valor en millones de pesos, corte 30 de Noviembre

Programa	Apropiado Plan Desarrollo	Apropiado en presupuesto	Comprometido	% Ejecutado en Plan	% Ejecutado presupuesto
Deporte para la paz.	597	1,586	763	128%	48%
Re-creando a Ibagué.	124	189	137	110%	72%
Actividad física con corazón saludable.	205	524	322	157%	61%
La educación física y su movimiento en el sector educativo.	1,123	824	612	54%	74%
Construcción, mantenimiento, adecuación y dotación de escenarios deportivos.	600	4,018	1,603	267%	40%
Total	2,649	7,141	3,437	130%	48%

Fuente: IMDRI

Programa: Deporte para la paz

Personas beneficiadas en actividades formativas 2017

Mediante el programa Deporte para la Paz se beneficiaron 8.417 personas. En el componente de Escuelas de Formación Deportiva participan 2.882 niños, niñas y adolescentes, de los cuales 251 participaron en los festivales deportivos en las escuelas de formación deportiva implementadas por el IMDRI, a través de deportes como fútbol, baloncesto, atletismo, boxeo, fútbol sala, ultimate, ajedrez, ciclismo y natación.

Con la meta apoyo a deportistas se ha vinculado 5.535 deportistas en procesos de formación deportiva y/o competitiva.

Gráfico 21. Personas beneficiadas en actividades formativas 2017



Fuente: IMDRI, 2017

Principales logros

- Apoyo económico de 237 millones para 5.335 deportistas de clubes, ligas y fundaciones, con el fin de que sigan con su proceso de preparación deportiva en diferentes modalidades. Los apoyos se realizan a través de contratos de apoyo y/o mediante el arrendamiento de escenarios deportivos para los deportistas.

El apoyo a deportistas se ha realizado a través de diferentes convenios: Comfatolima Natación, Universidad Cooperativa polo acuático, Judo, Arquería, liga de sub acuáticas, ciclismo, motociclismo, tenis, gimnasia y patinaje. Deportistas de clubes y ligas apoyados económicamente a eventos, con el fin de que sigan con su proceso de preparación deportivo en las siguientes modalidades: Esgrima, BMX, Fútbol y Ajedrez.



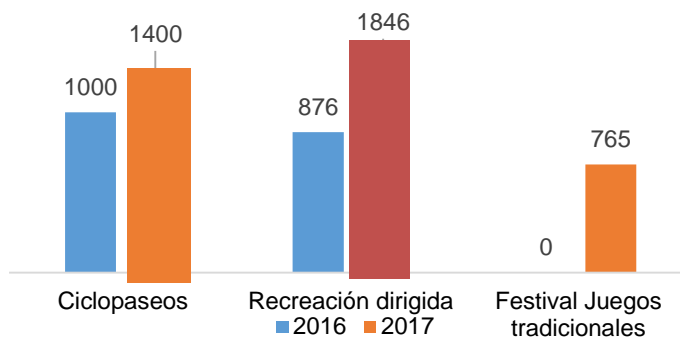
Apoyo a deportistas, 2017

Programa: Re-creando a Ibagué

Se ha logrado beneficiar y vincular a diferentes grupos poblacionales en el programa Re-creando a Ibagué; aproximadamente 100 participantes asistieron por cada *ciclopaseo* y 765 (Niños, niñas y adolescentes) NNA en el Festival de Juegos Tradicionales, junto a las

clases dirigidas suma un total de 4.011 personas beneficiadas con componentes recreativos durante el año 2017.

Gráfico 22. Personas beneficiadas en actividades formativas, 2017



Fuente: IMDRI

Principales logros

- Se realizó en el polideportivo Bocaneme, encuentro recreativo de discapacidad en donde participaron 70 personas de los diferentes grupos etáricos que hacen parte de los diferentes programas del IMDRI.
- Se llevó a cabo el encuentro municipal recreativo y cultural de persona mayor con la participación de 211 personas, de todas las comunas del Municipio de Ibagué.



Encuentro de Discapacidad

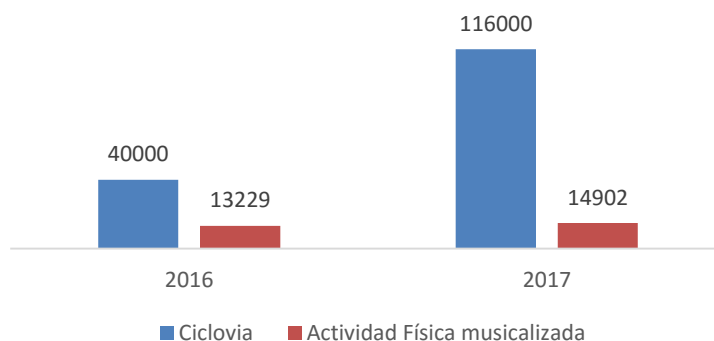


Encuentro de Persona Mayor

Programa: Actividad física con corazón saludable

Por medio de Hábitos y Estilos de Vida Saludable se han atendido 14.902 personas en grupos regulares, no regulares, consejerías, asesorías, eventos mensuales y eventos masivos.

Gráfico 23 Atención actividad física



Fuente: IMDRI

Principales logros

- A través de la realización de las ciclovías se ha logrado vincular a más de 116.000 personas a componentes de actividad física, con un promedio de 5.000 usuarios por jornada.
- Se han realizado más de 50 eventos grupales de actividad física musicalizada, con aproximadamente 9.460 participantes en diferentes actividades físicas musicalizadas, en los diferentes coliseos, parques, canchas, polideportivos, plazoletas, barrios, veredas, centros recreacionales y panóptico de la ciudad.
- Se realizó el segundo evento masivo de hábitos y estilos de vida saludable, con la participación de 1.100 personas aproximadamente, con el objetivo de promover mejores estilos de vida saludable, en las diferentes comunas del Municipio de Ibagué.

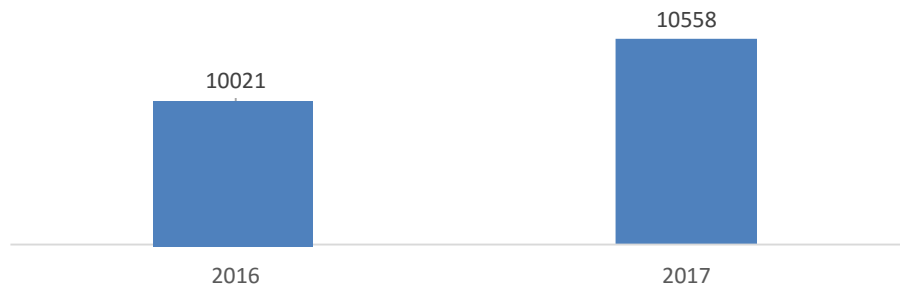


Evento masivo estilos de vida saludable

Programa: La educación física y su movimiento en el sector educativo

Por medio de los Centros de Educación Física el IMDRI ha logrado desplazarse a las diferentes Instituciones Educativas, beneficiando en el año 2017 a 1.883 estudiantes mediante clases en zona urbana y rural de nuestro municipio. personas, los cuales son estudiantes y particulares de los sectores rurales como: vereda Chembe, La Tigrera, La Palmilla y Buenos Aires. En la zona urbana mediante centros de educación física en los sectores del Polideportivo Bocaneme y del Parque El Mohán. En total, la población beneficiada con este programa por medio de festivales escolares, juegos supérate, apoyo en jornada única y centros de educación física asciende a 10.558 beneficiarios.

Gráfico 24 Beneficiados por componentes de Educación física



Principales logros

- Se realizó el primer Festival Escolar 2017, con la participación de 210 niños y niñas de las Instituciones Educativas de la zona urbana del Municipio.
- Con profesores de educación física se han beneficiado 351 niños, niñas y adolescentes, en las veredas como Chembe, Cural, La Tigrera, La Palmilla, Nueva Esperanza y Buenos Aires.
- Se firmó convenio con la Secretaría de Educación para apoyar la jornada única y por esta razón se atienden 4.000 nuevos estudiantes en su parte deportiva, con una inversión de 108 millones.
- Se adelantaron los Juegos Universitarios con la participación de 712 estudiantes, 11 centros de educación superior en 8 disciplinas deportivas.



Festivales Escolares

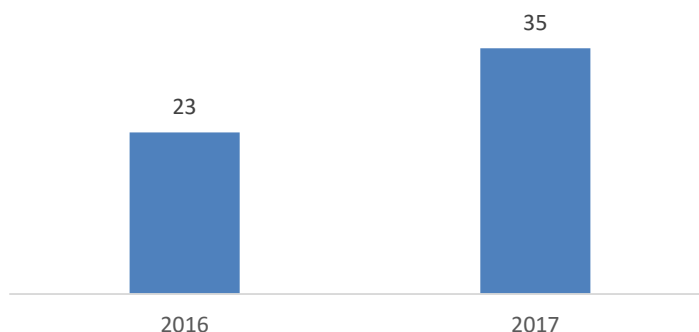


Vereda Cural la Tigrera

Programa: Construcción, mantenimiento, adecuación y dotación de escenarios deportivos

Población beneficiada con escenarios deportivos: 61.200 personas haciendo uso de los escenarios deportivos

Gráfico No. 25 Mantenimiento escenarios deportivos



- Se inició con el trabajo de mantenimiento y/o rehabilitación de 35 escenarios deportivos, con una inversión de \$743 millones, beneficiando a 61.200 personas con la participación de la cuadrilla del IMDRI, entre los que se encuentran:

Maracaná	Nueva Castilla	Toche
Estadio Manuel Murillo Toro	Cañaveral 2 etapa	Tapias
Topacio	Cañaveral 1 Etapa	San Bernardo
Parque deportivo	San José	Refugio 1
Cantabria	Jordán 3 Etapa - Bocaneme,	Buenos aires
Santa Ana	Combeima	La Pola
Tulio Varón	Gaviota	LaGranja
Cerro de Granates	Praderas del Sur	Refugio
Colinas del Sur II	Chicó	Buenos Aires
CAM la Pola	San Juan de la China	Limonar
La Granja	Antonio Nariño	Villa Adriana
Clarita Botero	Viveros	

Principales logros

- Avance de recuperación de obras de Juegos Nacionales del año 2015
- Multas y sanciones \$16.374 millones

1. A través de la Resolución 182 del 2 de octubre de 2017, se liquidó de manera unilateral, el contrato de obra N°119 con la Unión Temporal Parque Deportivo Ibague 2015.

Con la liquidación del contrato del Parque Deportivo se deben recuperar por vía judicial \$29.403.092.699.

Se liberaron \$45.100.554.417,81 que serán reinvertidos para la construcción de los nuevos escenarios deportivos de la ciudad.

2. A través de la Resolución 188 del 4 de octubre de 2017, se liquidó de manera unilateral, el contrato de interventoría N°120 con el Consorcio Juegos Nacionales.

Con la liquidación del contrato de la interventoría del Parque Deportivo se deben recuperar por vía judicial \$17.066.269.108,31.

Se liberaron \$2.229.114.628,11 que serán reinvertidos para la construcción de los nuevos escenarios deportivos de la ciudad.

3. A través de la Resolución 183 del 3 de octubre de 2017, se liquidó de manera unilateral, el contrato de obra N°074 con el Consorcio Escenarios Unidad Deportiva 2015.

Con la liquidación del contrato de obra de la unidad deportiva de la calle 42 se deben recuperar por vía judicial \$11.386.130.172,13.

Se liberaron \$18.305.621.932,12 que serán reinvertidos para la construcción de los nuevos escenarios deportivos de la ciudad.

4. La aseguradora La Previsora hizo efectivo el pago por la sanción de incumplimiento en “el buen manejo y correcta inversión de anticipo” impuesta por el IMDRI por un valor de \$14.210 millones, es decir cerca de USD \$5 millones.

Unidad Deportiva Calle 42 y Parque Deportivo

Muro de contención
Unidad Deportiva 42
\$2.116 millones (en ejecución)
\$170 millones (interventoría)

Ajustes de diseños
Unidad Deportiva 42
Parque Deportivo
\$2.072 millones (en adjudicación)

\$310 millones (interventoría)

- Se realizó la habilitación del patinódromo que se encuentra ubicado en el parque deportivo.



Habilitación del Patinódromo del parque deportivo

- El Alcalde del Municipio de Ibagué y la Gerente del IMDRI, se reúnen con la Directora de Coldeportes Nacional, Dra. Clara Luz Roldán, con el fin de adelantar gestiones para la terminación de los escenarios deportivos de la ciudad.



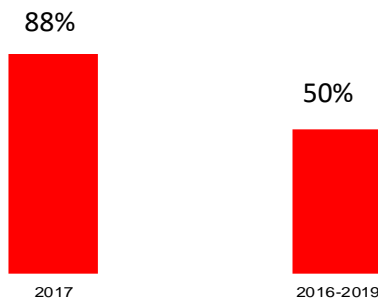
Reunión Directora de Coldeportes Nacional

Sector: Con todo el corazón por los derechos de las niñas, niños y adolescentes de Ibagué

Ejecución física y financiera

En el sector se programaron 23 metas de producto para la vigencia 2017, las cuales presentan un avance de ejecución del 88 % y un avance en el cuatrienio del 50 %

Gráfico 26. Ejecución física sector NNA



Fuente: aplicativo 'Al Tablero', 2017

La ejecución del sector corresponde a \$2.838 millones que equivale al 99% de los recursos apropiados en el Plan de Desarrollo.

Tabla 7. Ejecución presupuestal Secretaría Bienestar Social

*Valores en millones de pesos, corte 27/10/17

Programa	Apropiado Plan Desarrollo	Apropiado en presupuesto	Comprometido	% Ejecutado en Plan	% Ejecutado presupuesto
Desde la gestación hasta los 5 años Ibagué me quiere y me protege integralmente con todo el corazón	\$55	\$55	\$52,80	96%	96%
Con todo el corazón Ibagué trabaja para el desarrollo integral de mi infancia	\$2.475	\$2.420	\$1.850,77	74,77%	76,47%
En Ibagué las y los adolescentes somos reconocidos como ciudadanos activos de la sociedad.	\$275	\$175	\$143,3	52,1%	81,88%
Gestión social integral y fortalecimiento institucional para la implementación de la política pública de infancia y adolescencia	\$33	\$57	\$37,28	112,7%	65,40%
TOTAL	\$2.838	\$ 2.707	\$ 2.084,15	73,43%	76,99%

Fuente: Secretaría de Bienestar Social, 2017

Programa: Desde la gestación hasta los 5 años Ibagué me quiere y me protege integralmente con todo el corazón

Gracias a las acciones desarrolladas desde la secretaria de bienestar social se logró la disminución de la tasa del trabajo infantil a 5.3% y la tasa de trabajo infantil ampliada a 7.8% mediante:

- Se ejecutan acciones preventivas y articuladas con instituciones pertenecientes al cieti, haciendo intervención a la población de NNA trabajadores o en riesgo de serlos.
- Refuerzos escolares en contra jornada
- Talleres con padres de familia de NNA trabajadores en los barrios vulnerables de la ciudad
- jornadas de expedición de registros civiles y tarjetas de identidad (trabajo conjunto con la registraduría y con las IPS públicas).

Principales logros

- Se beneficiaron 3.480 niños, niñas y adolescentes en el funcionamiento de 31 comedores en el área urbana y rural con una inversión



- Se han beneficiado a 6.920 NNA con el desarrollo de eventos especiales como la conmemoración del día de la erradicación del trabajo infantil y el día del niño

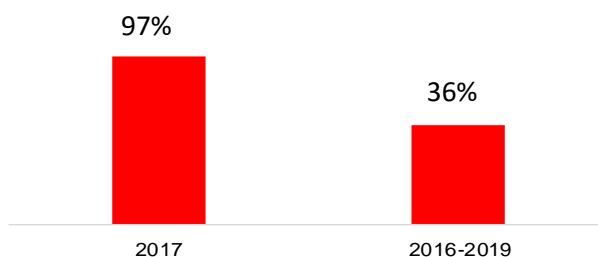


Sector: Ciudadanías juveniles en acción

Ejecución física y financiera

En el sector se programaron 25 metas de producto para la vigencia 2017, las cuales presentan un avance de ejecución del 97% y un avance en el cuatrienio del 36 %.

Gráfico 27. Ejecución física sector ciudadanías juveniles en acción



Fuente: aplicativo 'Al Tablero', 2017

Se apropiaron para la vigencia 2017, un total de \$\$1126 millones, de los cuales se han comprometido un total de \$896 millones equivalentes a un avance del 83%

Tabla 8. Ejecución presupuestal sector ciudadanías juveniles en acción

*Valores en millones de pesos, corte 30 de mayo

Programa	Apropiado Plan Desarrollo	Apropiado en presupuesto	Comprometido	% Ejecutado en Plan	% Ejecutado presupuesto
Ciudadanías Juveniles en Acción	860	860	687	74%	74%
Derechos a los hechos	266	266	209	92%	92, %
Total	1126	1126	896	83%	83%

Fuente: Secretaría de Apoyo a la Gestión, 2017

Programa: Ciudadanías juveniles en acción

Para la evaluación del desempeño de la Meta de Resultado para los programas de Juventudes de la Secretaría de Apoyo a la Gestión y Asuntos de la Juventud, se consideran los 53 indicadores de la Procuraduría General de la Nación, en función del programa de "Hechos y Derechos" y que tiene como líneas estratégicas de seguimiento los derechos fundamentales para el libre y adecuado desarrollo de la ciudadanía.

Se está implementando un diagnóstico situacional que permita conocer las realidades de la población Joven ubicada entre el rango de 18 a 28 años de edad y, que adicionalmente facilite la implementación de acciones de gobierno sectoriales y de oferta institucional que mejore y optimice las condiciones de vida de la población joven del municipio.

Principales logros

- Se formaron 1260 jóvenes en cultura política y participación ciudadana
- Se Conformar 7 nuevas organizaciones juveniles
- 1090 Estudiantes de instituciones educativas de la ciudad de Ibagué se hicieron partícipes del procesos de formación, asesoramiento y gestión de planes de gobierno enmarcados en la constitución del gobierno escolar.
- Se capacitó a Docentes, rectores y contralores de la comunidad estudiantil de las 58 instituciones educativas de la ciudad, funcionarios de la defensoría del pueblo y agentes sociales pertenecientes al sector rural.
- 2302 personas asistieron a los eventos realizados en el mercado de la semana de la juventud, eventos como : Festival musical Parche Joven, encuentro Ibagué Hip Hop, exhibición BMX, Bicipaseos, Caminatas Ecológicas, Festival de Cometas

Programa: Derechos a los hechos

Principales logros

- Se apoyaron 49 acciones de conservación y cuidado del medio ambiente a Jóvenes de las instituciones educativas de la ciudad de Ibagué, habitantes de la comuna 1, 5, 7 11 y 12; ello a través de diversos ejercicios enfocados en la conservación, preservación, apropiación y embellecimiento de los espacios, y del entorno próximo
- Se asesoró a 3758 jóvenes en derechos humanos y deberes de participación juvenil a través de diversos ejercicios para promover la vinculación de los jóvenes a las estrategias que desarrollan.
- Se apoyaron 11 propuestas/iniciativas de organizaciones de jóvenes de la ciudad, que promueven iniciativas artísticas, culturales, musicales, deportivas y ambientales entre otras, las cuales se usan como medio para el fortalecimiento, la defensa, la promoción y reivindicación de los derechos humanos.
- Se desarrollaron 38 actividades culturales y artísticas con la participación de Jóvenes de la ciudad, estudiantes de las instituciones educativas, organizaciones juveniles, colectivos artísticos, musicales entre otros; la casa de la juventud se ha constituido en un escenario que hace posible desarrollar actividades para apoyar

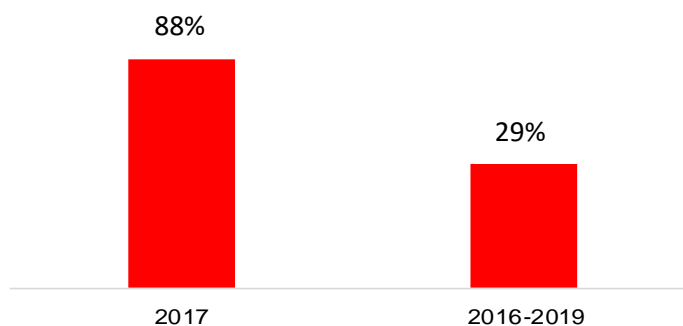
las distintas expresiones artísticas y culturales de los jóvenes de la ciudad, entre ellas se pueden destacar los talleres ofrecidos a estudiantes y jóvenes en general, las “pruebas de sonido, entre otros.

Sector: Atención a grupos poblacionales

Ejecución física y financiera

En el sector se programaron 83 metas de producto para la vigencia 2017, las cuales presentan un avance de ejecución del 88% y un avance en el cuatrienio del 29%.

Gráfico 28. Atención a grupos poblacionales



Fuente: aplicativo 'Al Tablero', 2017

La ejecución del sector corresponde a \$6.423 millones que equivale al 65,86 % de los recursos apropiados en el plan de desarrollo.

Tabla 9. Ejecución presupuestal sector grupos poblacionales

*Valores en millones de pesos, corte 27/10/17

Programa	Apropiado Plan Desarrollo	Apropiado en presupuesto	Comprometido	% Ejecutado en Plan	% Ejecutado presupuesto
Mujer y Equidad de Genero	1.045	640	283,74	27,15%	44,33%
Programa de Atención Integral para la Comunidad LGBTI Por Ibagué con todo el Corazón	275	149	90,05	32,74%	60,43%
Ibagué con todo el Corazón por las Personas Mayores	2.464	2.738,9	2.470,36	100,25%	90,19%
Una Mirada de Derechos hacia la Discapacidad con	770	500	321,80	41,79%	64,36%

todo el Corazón					
Atención integral al Habitante de la calle con corazón, equidad e inclusión social	187	350	185	99,11%	52,83%
Por una Ibagué equitativa y sin pobreza extrema	660	360	163	24,78%	45,40%
Ibagué incluyente, equitativa en convivencia y en paz con las etnias	44	320	56	127%	17%
Población víctima del conflicto armado	1.022	921	715,59	70,01%	77,69%
TOTAL	\$6.423	\$ 5.659,9	\$ 4.230,44	65,86%	74,74%

Fuente: Secretaria de Bienestar Social, 2017

Programa: Mujer y equidad de género

Se han beneficiado 4.806 mujeres del municipio de Ibagué, mediante la atención integral que brinda el programa en el desarrollo de las siguientes actividades:

- Procesos de formación en áreas productivas y no productivas como Muñequería Navideña, country, patronaje en pijamas - bolsos, confección y lencería de baños,



- Actualización del Observatorio de Mujer y Equidad de género mediante la generación de 3 boletines con indicadores actualizados En el marco del cumplimiento del Acuerdo 020 de 2012



- **Se ha incrementado en un 30% el porcentaje de participación de las mujeres en espacios de decisión política y ciudadana a través de:**

El desarrollo de 4 talleres de Sensibilización en Cultura ciudadana, derechos humanos y paz, en los cuales se beneficiaron 500 mujeres de la sociedad civil y de instituciones en la participación del seminario “Escuela con Corazón Azul”, con enfoque de género desarrollado en articulación con la Universidad de Ibagué.



- Fortalecimiento de 8 organizaciones de mujeres inscritas o registradas en el Programa con procesos de formación en estructura asociativa y emprendimiento, en las áreas rurales y urbanas del municipio.



- Se logró atención oportuna e integral del 100% de las mujeres víctimas de violencia de género que lo solicitaron en el marco de:
- Realización de 4 talleres de sensibilización en nuevas masculinidades y feminidades, capacitando a 400 hombres de la Policía Metropolitana de Ibagué, con el fin de disminuir los altos índices de re victimización de las mujeres, desarrollando procesos de capacitación en temas como: Medidas de protección, Procedimiento Penal en violencia Intrafamiliar, Competencias de la Policía en Defensa y Garantía de Derechos de las Mujeres, Socialización de rutas de atención.



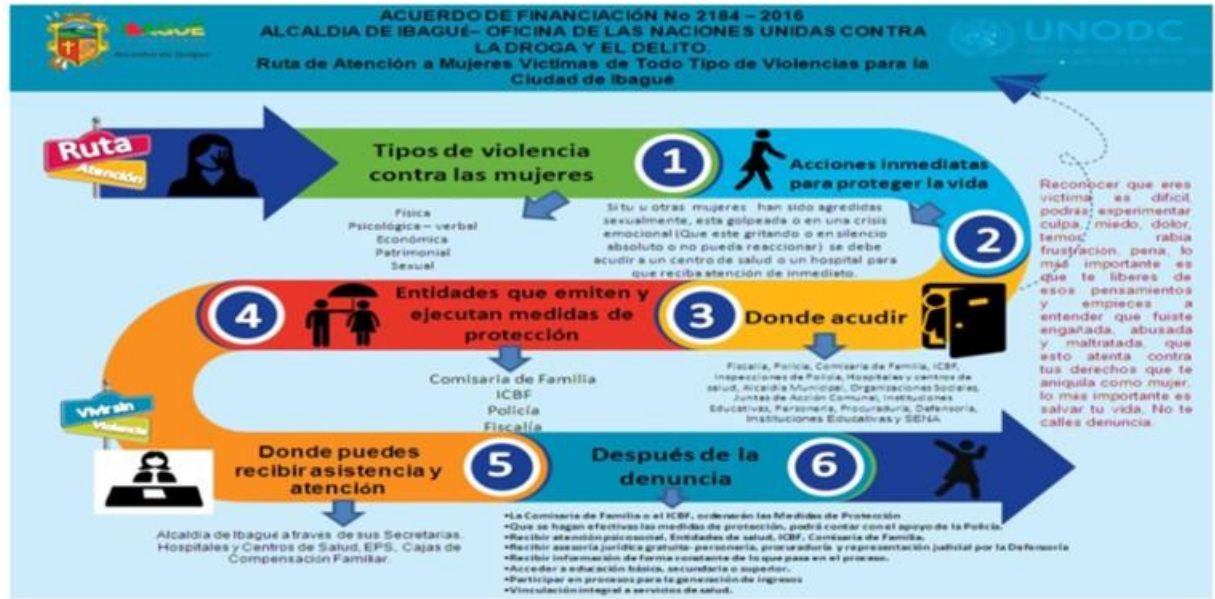
- Creación implementación de la Casa Refugio de la Mujer víctima de la violencia de género en el desarrollo de la estrategia denominada “atención integral de emergencia a mujeres víctimas de violencias intrafamiliar con medidas de protección”. Donde se les brindo a 145 mujeres y sus hijos menores de edad acompañamiento jurídico, psicológico, alimentación, alojamiento, acompañamiento en las diligencias administrativas y judiciales, transporte y cubrimiento de gastos



- Asimismo, se viene entregando un apoyo nutricional a las mujeres en condición de extrema vulnerabilidad, previa verificación de los requisitos. Con una inversión de 119 millones.
- Se inició el proceso de reconversión socio laboral con un grupo de 19 mujeres en ejercicio de prostitución. Se han realizado dos sesiones que le apuntan al fortalecimiento psicosocial y a la identificación de nuevos perfiles ocupacionales, a través de una articulación con los consultorios de psicología de la Universidad de Ibagué.



- Promoción de 4 estrategias para la promoción y prevención a mujeres víctimas de violencia y trata de personas como estrategia para la visibilización y sensibilización sobre la ocurrencia del delito de trata de mujeres y niñas en la ciudad de Ibagué, buscando reducir la vulnerabilidad de las potenciales víctimas de trata de personas al facilitar que la población se entere, conozca y participe activamente en las acciones de prevención del delito.
- Se Actualizó la primera ruta de atención interinstitucional para las mujeres víctimas de violencia de género, esta ruta fue presentada y aprobada en el Consejo de Política Social del pasado 13 de junio



- Implementación del Protocolo Específico de Atención a las mujeres víctimas, como resultado del trabajo colectivo de los integrantes de la mesa interinstitucional de erradicación de todas las formas de violencia contra la mujer del municipio de Ibagué bajo el acompañamiento de la Oficina de Naciones Unidas Contra la Droga y el Delito.



- Se realizó el primer consejo de seguridad de la mujer en donde se capacitaron 500 hombres de la policía en temas normativos relacionados con la violencia contra la mujer.



Programa: Programa de atención integral para la comunidad LGBTI por Ibagué con todo el corazón

Se han atendido a 1450 personas de la comunidad LGBTI con el desarrollo del programa.

Principales logros

- Caracterización de la población LGBTI del municipio de Ibagué mediante el desarrollo de una cartografía social, encuestas lo cual aporta elementos y estadísticas nuevas para conocer la situación actual de la población LGBTI en el municipio y planear acciones de impacto que permitan la restitución de derechos a la población LGBTI



- Se implementaron Campañas de sensibilización- visibilización, talleres y eventos dirigidos a la población LGBTI .



- Se creó la Casa de Atención Integral a la población LGBTI donde se presta atención psicológica, asesorías jurídicas, capacitaciones en áreas productivas y no productivas

Programa: Ibagué con todo el corazón por las personas mayores

Se han beneficiado a 16.840 Adultos mayores en el municipio de Ibagué con el pago de subsidios por un valor de \$ 10.840 millones

20.755 Adultos Mayores beneficiados en el marco del desarrollo de la Política Pública mediante:

Principales logros

- Apoyo nutricional a 1.354 adultos mayores en 14 comedores los cuales funcionan en el área urbana.



- 4.537 adultos mayores participaron en el desarrollo de eventos especiales



- Desarrollo de actividades de Ocio atento, artísticas, culturales y deportivas en los Centros Día Vida (Cima y Popular)



Programa: Una mirada de derechos hacia la discapacidad con todo el corazón

Atención integral a 3.600 personas con discapacidad en el municipio de Ibagué

Principales logros

- Se realizaron jornadas de capacitación- sensibilización a los funcionarios de La Alcaldía Municipal de Ibagué, en el tema “Toma de Conciencia Frente a La Discapacidad desde el Enfoque de Derechos”



- Se realizó la campaña " Inserción Laboral de Personas con Discapacidad - Rompiendo Paradigmas", para generar conciencia a los empresarios de la ciudad sobre los beneficios legales, tributarios y demás que tienen al vincular personas con Discapacidad a su empresa.



- Se realizaron 17 Eventos de la administración municipal con contenidos adaptados para personas con discapacidad.



- Se realizó la adaptación de 10 recepciones de las dependencias de la administración municipal mediante el desarrollo del Curso de Lengua de Señas Colombiana, el cual busca brindar una atención integral para todas las personas con discapacidad auditiva.



u
Capacitación a 17 organizaciones de personas con discapacidad en temas en temas de “Empoderamiento bajo el enfoque de Derechos”



- Desarrollo de 4 eventos dirigidos a beneficiar y visibilizar las personas con discapacidad cognitiva y síndrome down, discapacidad visual, discapacidad auditiva- día de la persona sorda y día nacional de personas de talla baja.



- Se carnetizó a 2200 personas con discapacidad y sus cuidadores como estrategia de seguimiento a la Normatividad referente a la accesibilidad de la población con discapacidad del municipio de Ibagué



- Entrega de ayudas técnicas (sillas de ruedas) a 150 personas con discapacidad.



Programa: atención integral al habitante de la calle con corazón, equidad e inclusión social

Se han beneficiado a 1.040 habitantes de calle con una inversión de \$197 millones mediante el desarrollo de las siguientes actividades:

Principales logros

- Desarrollo de 4 jornadas de autocuidado las cuales se realizaron en el hogar de paso, parque Andrés López de Galarza (2) y polideportivo Barrio San José, estas jornadas brindan atención integral en salud, atención psicosocial, jurídica, direccionamiento procesos de desintoxicación y rehabilitación, plan retorno autocuidado (baño, kit de aseo, vestuario, corte de cabello)



- Campaña de sensibilización “Habitan una ciudad donde todos cabemos”: la campaña de sensibilización está enfocada a la ciudadanía y su objetivo es fomentar la Donación a las fundaciones sin ánimo de lucro que trabajan con los habitantes de calle a cambio de NO dar monedas ni limosna a los habitantes de calle.



- Entrega de vestuarion y utiles de aseo en el hogar de paso a 90 habitantes que reciben atencion integral en el hogar de paso.



- Se han entregado palens retorno a sus lugares de origen a 185 habitantes de calle



Programa Ibagué Incluyente Equitativa en Convivencia y en Paz con las Etnias
 Se beneficiaron 350 personas en eventos y conmemoraciones

Principales Logros:

- Se proyectó los estudios previos para llevar a cabo la fase II de la caracterización y consolidación de la Política Pública para la garantía de derechos de la población Afrodescendiente del municipio de Ibagué, y está en trámite la Fase II de la caracterización de las comunidades indígenas en la ciudad de Ibagué.
- Se han realizado dos eventos conmemorativos: Día de los Pueblos Indígenas, Festival de la Chicha y el Maíz.



- Está en trámite la asignación de 1 predio ubicado en Albania para los grupos indígenas.
- Se realizó una jornada de actos conmemorativos, culturales, sensibilización ambiental y actividades de recuperación de la quebrada las Perlas, Se celebró el día del río Combeima. Participaron instituciones educativas de la zona, habitantes del sector, comunidades indígenas y entidades públicas y privadas como Cortolima, IBAL, Fundación Entandem y Ecocolectivo. Las comunidades indígenas dieron a conocer la importancia del cuidado de la madre tierra, y por medio de un ritual cultural y autóctono se selló el acuerdo de proteger y conservar el medio ambiente y los recursos naturales.



06 DE OCTUBRE: QUEBRADA LAS PERLAS

Programa: Por una Ibagué equitativa y sin pobreza extrema

Se han apoyado a 410 familias en la superación de la pobreza extrema

- Integración de 783 ciudadanas(os) beneficiarias del programa Mas Familias en Acción MFA a procesos de fortalecimiento local para la ampliación de capacidades, donde el 20% pertenezcan a Unidos.



- Capacitación de 818 madres titulares del Programa Mas Familias en Acción, en las diferentes comunas y corregimientos de la ciudad de Ibagué, con alianza del SENA



- Apoyo a 28.000 familias beneficiarias del programa Más Familias en Acción económicamente, en 4 pagos realizados en el 2017 por un valor de \$10.154 millones, se presta orientación psicológica y jurídica.



- Se realizó la Rendición de cuentas con madres líderes (219) y titulares del programa Más Familias en Acción



- Se desarrolló el diagnóstico de lectura de necesidades y realidades de las familias en pobreza extrema, con la participación de 6933 familias ubicadas en las diferentes comunas y corregimientos de la ciudad, con el objetivo de conocer las realidades y necesidades de esta población para tener una línea base y poder iniciar actividades concretas en la superación de la pobreza extrema.

Programa: Población víctima del conflicto armado

Se han beneficiado a 33.800 víctimas del conflicto armado con atención y orientación integral, con un inversión: 884.215 millones

Principales logros:

- Entrega de ayuda inmediata consistente en mercados y útiles de cocina



- Se brindó alojamiento y alimentación transitoria.



- 9 Capacitaciones en áreas productivas y no productivas.



- Acompañamiento jurídico – psicosocial y actualización de la ruta de atención víctimas



- Se realizaron 2 Brigadas de expedición de libretas militares a población víctima del conflicto armado



- Prestación del servicio de auxilios funerarios a la población víctima del conflicto armado que así lo requiera



- Acompañamiento a las familias en rutas de retorno y reubicaciones.



Dimensión económica: Ibagué productiva, competitiva e innovadora

Uno de los ejes estructurantes dentro de la dimensión económica son los programas que le apuestan al desarrollo de nuestro campo, como lo es Agrópolis, modelo cuyo diseño se ha venido consolidando con la participación de Corpoica, Asohofrucol, Universidad del Tolima y el Servicio Nacional de Aprendizaje (SENA) representantes del sector agropecuario local, organizaciones de investigación, entre otros.

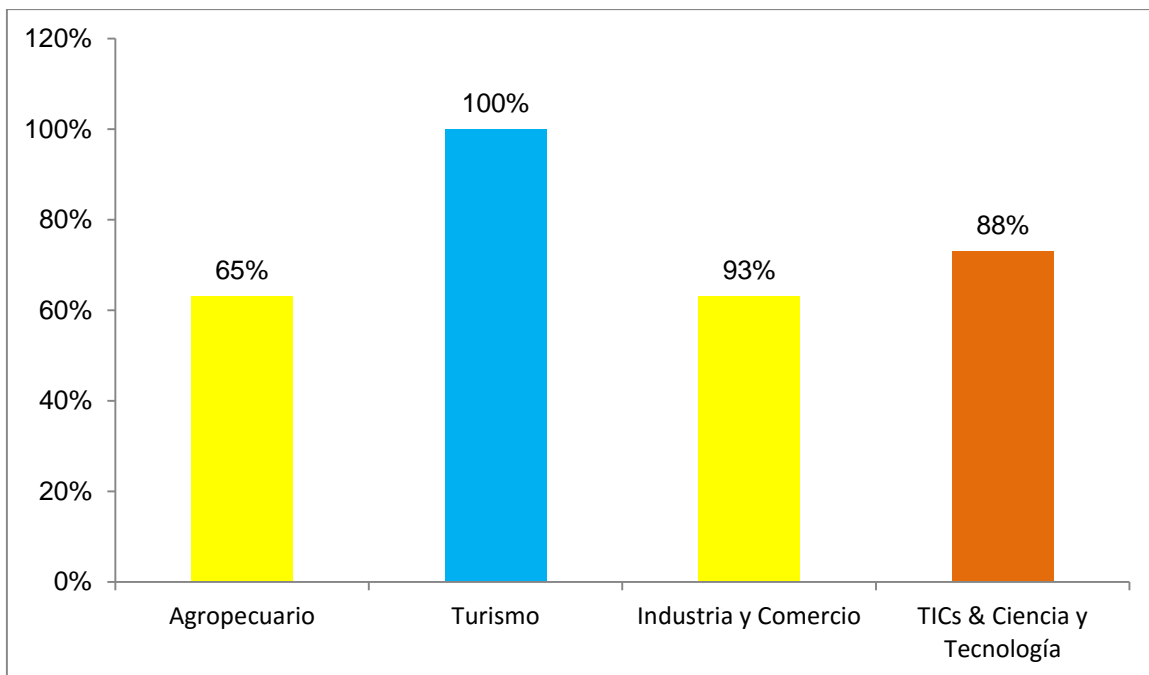
Otra de las grandes estrategias es el incremento del área productiva del municipio, mediante el apoyo al sistema productivo con el suministro de abonos, entrega de ensilaje y facilidades e incentivos de créditos para el incremento de la producción agropecuaria en zonas afectadas por la variabilidad climática.

Así mismo, el presente Plan de Desarrollo “Por Ibagué con todo el corazón” contempla la generación de alternativas innovadoras para la diversificación de la oferta turística como el desarrollo de una nueva ruta turística, mejoramiento de las capacidades administrativas y de gestión de los empresarios y la ampliación de cobertura de cobertura en TIC mediante la apertura de 3 nuevos puntos wifi gratuitos y el nuevo nivelab completamente dotado, elementos que permitirán un mayor desarrollo económico de Nuestra Ciudad.

Ejecución física y financiera

La dimensión económica presenta un avance en la ejecución de metas físicas programadas para la vigencia 2017 del 73% y un avance del 41% respecto del cuatrienio. De los 4 sectores que conforman esta dimensión el sector de turismo presenta una ejecución del cien por ciento de las metas programadas y los restantes presentan avances significativos en el desarrollo de las metas propuestas para alcanzar cumplimiento total al cierre de la vigencia.

Gráfico 29. Ejecución física dimensión económica



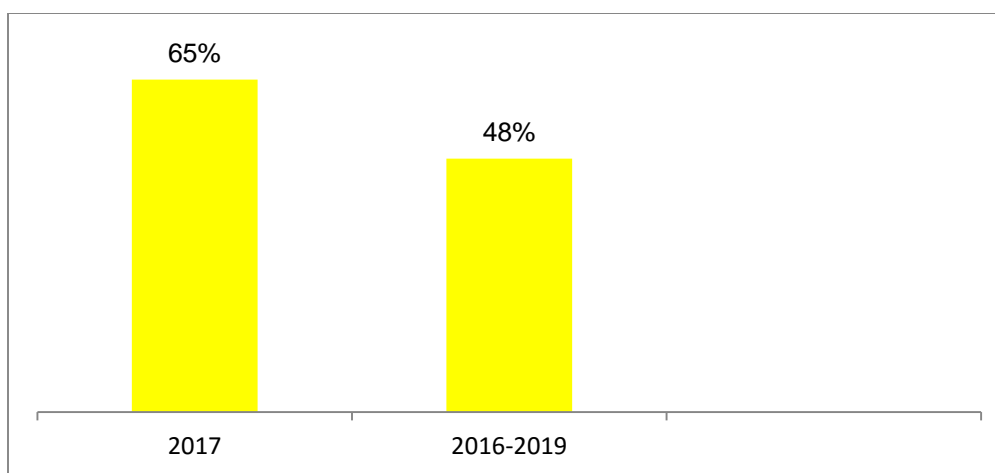
Fuente: aplicativo 'Al Tablero', 2017

Sector: Desarrollo rural y agropecuario sostenible

Ejecución física y financiera

Este sector cuenta con 5 programas, dentro de los que se programaron 34 metas de producto para la vigencia 2017, las cuales presentan un avance de ejecución del 63% y un avance en el cuatrienio del 48%.

Gráfico 30. Ejecución física sector desarrollo rural y agropecuario



Fuente: aplicativo 'Al Tablero', 2017

Para el desarrollo de las metas del sector se han comprometido un total \$6.802 millones que equivalen al 81% de los recursos programados en el plan de desarrollo y al 88% de los recursos apropiados en presupuesto.

Tabla 14. Ejecución presupuestal sector desarrollo rural y agropecuario sostenible

*Valores en millones de pesos, corte 30 de Octubre 2017

Programa	Apropiado Plan Desarrollo	Apropiado en presupuesto	Comprometido	% Ejecutado en Plan	% Ejecutado presupuesto
Agrópolis Ibagué	220	378,8	52,1	44,45%	13,75%
Fomento del desarrollo agropecuario integral y	578	2214,4	1965	94,63%	88,74%

Programa	Apropiado Plan Desarrollo	Apropiado en presupuesto	Comprometido	% Ejecutado en Plan	% Ejecutado presupuesto
seguridad alimentaria					
Apoyo producción, certificación y comercialización de café	825	300	299,9	36,35%	100%
Ibague con el corazón, genera ingresos a la población víctima del conflicto y vulnerable	77	80	79,5	103%	99,42%
Infraestructura de soporte para el desarrollo rural	4.950	4.845,6	4.258,1	87,09%	88,08%
Total	6.650	7.262	6.802	80,2%	88%

Fuente: Secretaria de Desarrollo Rural, 2017

Programa: Agrópolis Ibagué

Principales logros

- La Secretaría de Desarrollo Rural realizó el documento de trabajo final del Programa Ibagué, ciudad agrópolis en su fase I, que consta de los siguientes proyectos productivos; Reuso del agua en la meseta de Ibagué que con la construcción de las plantas de tratamiento de agua el País y el Escobal permitirá la expansión y tecnificación de la frontera agrícola en la denominada meseta de Ibagué, en arroz, frutas, hortalizas y demás productos con potencial económico. Y, la implementación de 10 parcelas experimentales así; Agrópolis en cordillera, Implementación de dos (2) parcelas experimentales, una en hortalizas y otra en aguacate. Agrópolis en la meseta de Ibagué, con ocho parcelas experimentales

del Programa Ibagué ciudad agrópolis, serán ubicadas en la denominada meseta de Ibagué. Se está contando con el apoyo técnico a través de acuerdo de colaboración entre AKIS RESEARCH SL; la Institución Educativa Técnica Mariano Melendro, y la Secretaría de Desarrollo Rural y Medio Ambiente de la Alcaldía de Ibagué, para la implementación de las parcelas experimentales.

- Se están implementado en la Institución Educativa Técnica Mariano Melendro 2 parcelas experimentales con una inversión de \$100 millones, las cuales constan de riego por microgoteo automatizado y control de condiciones ambientales, con los cultivos de tomate en invernadero 500 m² y aguacate 3000 m² con colaboración entre AKIS RESEARCH SL.

Programa: Fomento del desarrollo agropecuario integral y la seguridad alimentaria

Principales logros:

- En 2017 se han asesorado 465 productores en créditos agropecuarios en las veredas Charco Rico, La Pedregosa, Berlin, La Helena, La María, Gamboa, San Cayetano parte baja, San Simon Parte Baja, Calambeo, Los Naranjos, La Veta, Santa Barbara, Charco Rico Parte Alta, Potrero Grande, Villarrestrepo, La tigresa, El Ingenio, China Alta, San Cristobal, El Tejar, Llano del Combeima, El Moral, Juntas, Carmen de Bulira, Cataima, San Isidro, La Loma, Laureles, Peñaranda, La Violeta, La Pluma, La Montaña, Martinica Baja, Rodeito, Carrizales, La Marraposa, entre otras. Este programa contó con un presupuesto de \$621 millones para la entrega de Incentivos a la Capitalización Rural –ICRI- y \$500 millones para el Fondo Agropecuario de Garantías –FAG-, que se aplicará a las inversiones financiadas con créditos redescontados en FINAGRO. Con estos recursos se asignaron 290 créditos agropecuarios con ICR (Nacional y Municipal) y FAG por valor de \$2.847 millones; también se promovió la siembra de 298 nuevas hectareas en cultivos hortofrutícolas en las veredas anteriormente descritas.
- Mediante convenio con el Comité de Ganaderos por valor de \$468'000.000 de pesos se han beneficiado 57 productores con parcelas agrosilvopastoriles, 45 productores con módulos ovino caprinos y 40 productores con mejoramiento en el municipio de Ibagué en las veredas Dantas, Dantas las pavas, Santa Rita, San Simon, Toche, Peñaranda, Peñaranda Alta, El ingenio, entre otras.

- Se entregaron 120 módulos avícolas a pequeños productores del municipio de Ibagué, los cuales están compuestos de gallinas ponedoras, concentrado, bebedero, pesa y medicamentos.
- En el marco del convenio No. 2005-2016 suscrito entre la Alcaldía de Ibagué y la Corporación para el Desarrollo Agroindustrial GAIYA-CADAG, se han beneficiado a 60 productores piscícolas con la entrega de 13.600 alevinos de tilapia roja, 10.000 de cachama y 23.000 de trucha para un total de 46.600 alevinos, herramientas, elementos, materiales e insumos para la construcción de estanques piscícolas y asistencia técnica, en las siguientes veredas del Municipio de Ibagué: Chucuní, San Cayetano, Toche, La Pedregoza, Rodeito, La Elena, Aparco, Tapias, Villarestrepo, Carrizales, San Bernardo, Ambalá, Totumo, María Piedra Grande, La Cascada, China Alta, El Secreto, La Murraposa, La María Combeima, Calambeo, Dantas, La Flor, El Gallo, Dantas Las Pavas, La Esperanza, El Ingenio, Llanos del Combeima, El Corazón, San Simón Parte Alta, Aparco.
- Durante la vigencia 2017 se han realizado eventos de fortalecimiento a la comercialización de productos agropecuarios dentro de los cuales se destacan 40 mercados campesinos, con la participación de 44 representantes de pequeños productores, 13 de ellos pertenecen a organizaciones agropecuarias rurales y 31 productores independientes.



- Se realizó la segunda feria ovino caprina entre el 14 al 16 de octubre en las instalaciones del coliseo de ferias del municipio de Ibagué, la feria contó con zona

de juegos para niños y jóvenes, conciertos, feria gastronómica, pabellon de comercialización, exposición de ovinos y caprinos; a la feria asistieron 40400 personas.



- Se realizó la celebración del día del campesino y caficultor en 13 de corregimientos del municipio de Ibagué, a la cual asistieron 7536 habitantes del sector rural.



- Con el apoyo del Servicio Nacional de Aprendizaje SENA se capacitaron 155 productores de mercados campesinos, en Buenas Prácticas Agropecuarias BPA y Buenas Prácticas de Manufactura - BPM. En el 2017 se han sensibilizado a 188 productores en prácticas de protección y bienestar animal.
- Se está desarrollando un encadenamiento productivo en convenio con la fundación Green Andina, donde se entregarán 8.800 plantas de mango hilacha a 80 productores seleccionados en las veredas Carmen de Bulira, La Cueva, Potrero

Grande, San Bernardo, La Flor, La Helena, Chucuní, Carrizales, Martinica Parte Baja, entre otras.

- Se realizó convenio con Cortolima por valor de \$119.000.000 de pesos en donde el municipio de Ibagué hizo un aporte de \$70.000.000 para la fabricación e instalación de 11 biodigestores en geomembrana para apoyar la producción porcícola sostenible para velar por la conservación ambiental en el municipio de Ibagué, los biodigestores fueron entregados en la institución educativa Mariano Melendro, veredas La Elena, Cataima, Martinica, Cañasdas Potrerito, Ambala, Santa Teresa, Martinica parte baja, El Salitre, Chapeton parte alta. También se entregaron 4 composteras de mortalidad que se utilizan para realizar una adecuada disposición de residuos biosanitarios en las veredas Cañasdas Potrerito, La Elena, Martinica parte baja y La Flor. También se entregaron 19 hidrolavadoras, 170 bebederos automáticos, 13 guardianes y se realizaron cuatro capacitaciones y una gira de intercambio de experiencias.
- Se realizó convenio interadministrativo con Cortolima para la realización del proyecto de conservación de agua y suelo “Procas” por valor de \$63'700.000 pesos con el cual se busca beneficiar 10 juntas de acción comunal del municipio de Ibagué.

Programa: Apoyo a la producción, certificación y comercialización de café orgánico - comercio justo (Fairtrade - SPP)

Principales logros

- En el 2017 se han fortalecido 9 asociaciones de CAFÉ con la entrega de Biofábricas en las veredas El Rubí, Puerto Perú, Las Animas, Ramos – Astilleros, La Cascada, San Simón Parte Alta, Potrero Grande, China Alta y Peñaranda Parte Baja.
- Durante la presente vigencia se ha brindado apoyo a las asociaciones Agropetol, CoffeeFrut, Cora&ma y Juan Café con la comercialización de 421 toneladas de café a través de comercio justo con la exportadora Banexport. Actualmente está en proceso la certificación de 6 nuevas asociaciones.

- Se encuentra en proceso de entrega de materiales por un valor de \$126 millones, para el montaje y construcción de 624 marquesinas para secado de café, beneficiando a igual número de familias cafeteras.

Programa: Ibagué con todo el corazón, genera ingresos a la población víctima del conflicto y población rural vulnerable

Principales logros

- Se han beneficiado a 38 familias víctimas del conflicto ubicadas en las veredas Potrero Grande, San Simon, El Rubi y San Francisco Alto, con proyectos productivos de módulos avícolas.
- Se beneficiaron a 20 Familias víctimas con actividades que promueven el acceso integral a tierra en el municipio de Ibagué mediante el apoyo en la realización de proyectos productivos, comercialización, asistencias técnicas, entre otras.

Programa: infraestructura de soporte para el desarrollo rural

Principales logros

- Se realizó mantenimiento periódico y rutinario a 600 km de malla vial rural, lo cual ha permitido mantener la conectividad del sector rural, conservando buenas condiciones para el transporte de habitantes rurales, turistas y productos agrícolas.
- Se prestó atención al 100% de las emergencias por deslizamientos sobre las diferentes vías terciarias, donde se removieron aproximadamente 9.875 metros cúbicos de tierra y se habilitaron 73 kilómetros de vía.
- Se ejecutó rehabilitación a 3,6 km de Malla Vial rural en la vía Carrizales-La Esperanza-Huevos Oro, donde se realizó conformación, cunetas, afirmado en una extensión de 14.400 m².
- Se adjudicó la construcción de 1.757 metros lineales de placa huella, próximo a iniciar construcción.
- Se construyeron 9,17 Kms de red vial terciaria en las veredas Alaska, La Isabela, Peñaranda Alta, San Francisco Alto y Tapias.
- Se ha realizado el mejoramiento y mantenimiento de 87,1 kms de caminos veredales en las veredas Calambeo, Alaska, San Francisco, La Loma, Martinica parte baja, Peñaranda Alta, Cedral, Tapias, San Simon parte alta, El Tambo, La Loma, La Isabela.

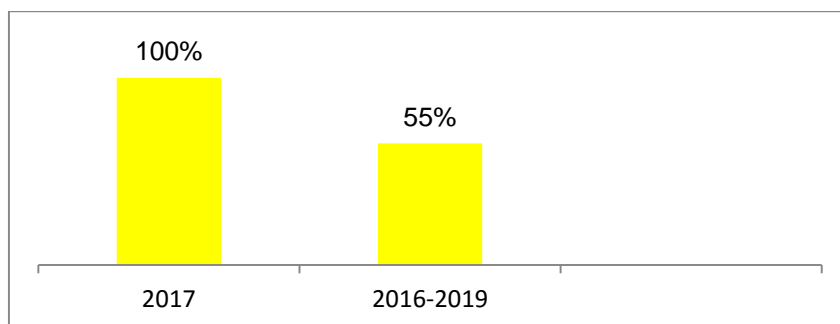
- Se ha apoyado la electrificación a 277 viviendas e incremento de la cobertura de gas domiciliario a 293 viviendas de la zona rural del municipio de Ibagué.
- Se gestionó mediante el Ministerio de Agricultura y Desarrollo Rural recursos por valor de \$970'378.738 para el programa de vivienda de interés social rural.
- Se realizó la rehabilitación de los puentes pico de oro, la maría puerto Perú y el corazón por valor de \$76.073.355.
- Se contrató la construcción de la obra de recuperación de la banca en el centropoblado de San Juan de la China en el Municipio de Ibagué por valor de \$207 millones.
- Se está ejecutando la construcción del puente en la vereda Laureles por valor de \$1.500 millones.
- Se firmó convenio entre la alcaldía de Ibagué y Anzoátegui por valor de \$1.076 millones de pesos para la construcción de un puente que comunique los dos municipios en el sector de China Alta. Del total de los recursos, \$775 millones fueron invertidos por la alcaldía de Ibagué, mientras que el municipio de Anzoátegui realizó un aporte de \$300 millones.
- Se realizó convenio con la alcaldía del municipio de Piedras para la realización de estudios y diseños de la vía buenos aires – doima, el valor total del convenio fue de \$310 millones, de los cuales \$220 millones fueron asignados por la Secretaría de Desarrollo Rural y Medio Ambiente.

Sector Turismo para la paz, la convivencia y el desarrollo económico

Ejecución física y financiera

Este sector cuenta con 4 programas, dentro de los que se programaron 14 metas de producto para la vigencia 2017, las cuales presentan un avance de ejecución del 100% y un avance en el cuatrienio del 65%.

Gráfico 31. Ejecución física sector turismo



Fuente: aplicativo 'Al Tablero' 2017

Tabla 10 .Ejecución presupuestal sector turismo para la paz, la convivencia y el desarrollo económico

*Valores en millones de pesos, corte 30 de octubre 2017

Programa	Apropiado Plan Desarrollo	Apropiado en presupuesto	Comprometido	% Ejecutado en Plan	% Ejecutado presupuesto
Fortalecimiento intersectorial para un desarrollo turístico sostenible	220	220	148	68%	68%
Diversificación e innovación turística	220	220	206	94%	94%
Turismo de calidad generador de empleo y desarrollo	88	88	77	88%	88%
Promoción turística efectiva	110	260	84	76%	32%
Total	638	788	516	81%	66%

Fuente: Secretaría de Cultura, Turismo y Comercio

Para el desarrollo de las metas del sector se han comprometido un total \$516 millones que equivalen al 81% de los recursos programados en el plan de desarrollo y al 66% de los recursos apropiados en presupuesto.

Programa: Fortalecimiento intersectoral para un desarrollo turístico sostenible

Principales logros

- Se brindó apoyo a 7 operadores de servicios turísticos para participar en calidad de expositores en el I Congreso de Jóvenes Líderes en Turismo realizado en Corferias en la Ciudad de Bogotá.



Programa: Diversificación e innovación turística

Principales logros

- Se presentó y aprobó el proyecto FNTP 231 2017 por parte del Fondo Nacional del Turismo – FONTUR Certificación del Cañón del Combeima de la ciudad de Ibagué como destino turístico sostenible, esto con el fin de lograr cambios en las políticas, las prácticas empresariales y el comportamiento de los habitantes para lograr un sector turístico más sostenible para esa zona.
- Este proceso dura 12 meses y el resultado es que el Cañón se unirá a una exclusiva red de destinos de la que actualmente forman parte los destinos certificados como Parque Arvi (Antioquia), Centro histórico de Cartagena, Playa Palmera (Parque

Nacional Natural Utria), Puerto Nariño, Playa palmera en isla Gorgona, Jardín (Antioquia), Buga (Valle el Cauca), Santa cruz de Mompox y Ciénaga (Magdalena).

- Ibagué quedo seleccionada dentro del Plan de Negocios de Turismo Cultural del Viceministerio de Turismo, como sede del único Museo de la Música Colombiana y actualmente se está en proceso de articulación para la ejecución del proyecto.
- Se implementó la ruta de turismo rural “Ruta de la paz y la panela del Corredor Norte de Ibagué”, que comprende el corregimiento N°12.



- Se diseñó la ruta turística “Cultura con Sabor a Montaña”.



Ruta turística 'Cultura Sabor a Montaña'

Programa: Turismo de calidad y generador de empleo

Principales logros

- En convenio con FENALCO, se llevó a cabo el concurso “Turismo Emprendedor” donde se identificaron 46 ideas de negocio dentro del sector turístico y se premiaron 30 ideas.



Programa: Promoción turística efectiva

Principales logros

- Se firmó convenio con la Asociación de Guías del Tolima – Asguitol para la operación de 2 nuevos puntos de información turística, los cuales se encuentran ubicados en El Totumo y la glorieta de Mirolindo.



- Se desarrolló el XI Festival Internacional Folclórico el cual contó con la participación de delegaciones con muestras folclóricas, artesanales y reinas de los países de México, Costa Rica, Honduras y Ecuador.



- Se llevó a cabo en la ciudad de Ibagué del 21 al 22 de Septiembre la rueda de negocios turísticas “NEGOCIA TURISMO” que el Viceministerio de Turismo de Colombia lidera. Esta rueda congregó a 22 compradores de productos turísticos nacionales y 66 vendedores de la oferta turística de Ibagué y el Tolima.



Sector: Fortalecimiento de la industria, el comercio y el empleo

Para el desarrollo de las metas del área de Comercio de la Secretaría de Cultura, Turismo y Comercio, se han comprometido un total de \$323 millones que equivalen al 86% de los recursos programados en el plan de desarrollo.

Gráfico 32. Ejecución física sector fortalecimiento de la industria, el comercio y el empleo

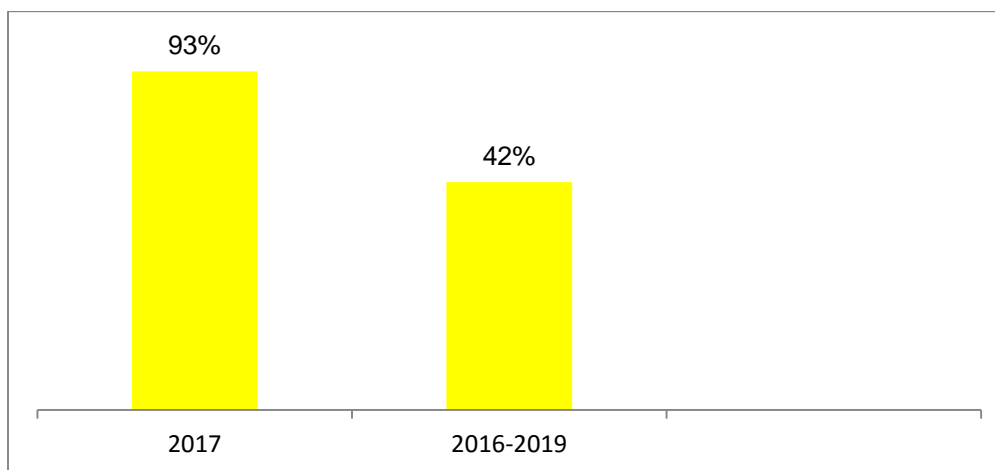


Tabla 11. Ejecución presupuestal sector industria, comercio y empleo

Valores en millones de pesos, corte 30 de octubre

Programa	Apropiado Plan Desarrollo	Apropiado en presupuesto	Comprometido	% Ejecutado en Plan	% Ejecutado presupuesto
Ibagué Impulsa el Desarrollo Comercial	297	297	285	96%	96%
Ibagué Gestión Comercial e Industrial	77	77	38	49%	49%
TOTAL	374	374	323	86%	86%

Fuente: Secretaría de Cultura, Turismo y Comercio – Área Comercio, 2017

Programa: Ibagué impulsa el desarrollo comercial

El tejido empresarial del año 2016 comparado con el 2015, tuvo un crecimiento del 7.25%, donde el sector de mayor crecimiento en número de empresas fue el secundario (12,18%), seguido del primario (6,91%) y del terciario (6,44%).

Principales logros

- Se brindó capacitación y certificación a ciento veintiséis (126) tenderos de las trece 13 comunas de la ciudad en temas relacionados con mercadeo básico, servicio al cliente, herramientas de competitividad, técnicas de exhibición e innovación en el negocio, con el fin de poder ser más competitivos ante los nuevos formatos de autoservicio que ofrece el mercado.



- Se realizó capacitación y certificación a doce (12) empresarios del sector Turismo en el Seminario de Internacionalización del Turismo en los módulos: Conceptualización del Turismo - Empresa Turística con Visión Internacional, Costeo de Paquete Turístico y Gestión y Marketing de Destino y a través del cual adquirieron los conocimientos y herramientas necesarias para consolidar sus proyectos turísticos y proyectarlos en los mercados internacionales.



- Asistencia técnica empresarial a cuarenta (40) empresarios en comercio local y a diez (10) empresarios en comercio internacional con perfil exportador, mediante el programa denominado ADN EMPRESARIAL 2017, seleccionados a través de convocatoria pública y por la evolución de sus indicadores financieros, su modelo de negocio y la ejecución de sus planes de responsabilidad social. A través de dicho programa se realizaron sesiones académicas sobre temas de cultura organizacional, modelo de cambio hacia la competitividad, se aplicó una herramienta sobre conocimiento del empresario y se realizaron las visitas técnicas a cada una de las empresas participantes en el programa donde se entregó un diagnóstico y sugerencias de plan de mejora.



- Apoyo a sesenta y cinco (65) empresas (25 del sector rural y 40 del sector urbano) en el evento del Día del Tamal realizado el día 24 de Junio de 2017 dentro del marco del Festival Folclórico Colombiano, en el cual se reportaron más de 30.000 asistentes y 21.152 tamales vendidos.



- Apoyo en la celebración del “Día del Tendero” el día 27 de agosto de 2017 en las instalaciones de Mercacentro 10 con una asistencia aproximada de 3.000 personas y a través del cual se reconoció la labor comercial y social que desarrolla el sector tendero al interior de sus comunidades. Mediante dicho evento se logró el apoyo por convocatoria pública de diez (10) empresarios de diferentes sectores a través de un stand en la feria y la capacitación en temas de servicio al cliente, promoción y exhibición de productos y marketing personal.



- Apoyo a nueve (9) empresarios de los sectores de autopartes, eléctricos y construcción en la misión exploratoria a la Feria de Cantón en Guangzhou China, realizada del 15 al 19 de octubre de 2017 en donde llevaron a cabo 126 citas y contactos comerciales durante los días de feria y cuyo objetivo era permitir a los empresarios de la región conocer tendencias de mercado y tecnología, generar negociaciones de importación de insumos, materias primas, maquinaria y otros, ampliar su base de contactos comerciales y de proveedores y vivir una experiencia de negociación en la feria más importante de Asia.



- Apoyo a diez (10) empresarios de diferentes sectores de la ciudad a través de la campaña “Cómprele a Ibagué” durante la Feria Multisectorial y Autos Usados 2017, llevada a cabo durante los días 28, 29 y 30 de Julio de 2017 en el Centro Comercial Multicentro, donde se logró ofrecer a las empresas de Ibagué, con el propósito de abrir una importante vitrina comercial y contribuir al aceleramiento de las ventas de sus productos y servicios, contando con una asistencia aproximada de 2.500 personas durante la feria, ventas por valor de \$4'207.000 y 1.637 contactos realizados.



Programa: Ibagué gestión comercial e industrial

Principales logros

- Mediante el Convenio No. 1375 del 28-06-17 suscrito con la Cámara de Comercio de Ibagué se fortaleció el clúster textil a través del apoyo a doce (12) empresarios del sector como expositores en la feria de moda más grande del país “COLOMBIAMODA 2017”, la cual se llevó a cabo durante los días Julio 25, 26 y 27

de 2017 en la ciudad de Medellín, contando con una asistencia de 56.380 personas aproximadamente, generando ventas entre los doce (12) empresarios por valor de \$75 millones y expectativas de ventas por \$389 millones.

- 143 ciudadanos contratados a través de la agencia pública de empleo y 137 nuevas empresas registradas, en convenio con la Caja de Compensación Familiar COMFATOLIMA.
- Adicionalmente, se realizó una misión comercial con treinta y nueve (39) empresarios de la ciudad, los cuales durante dos días estuvieron visitando la feria, conociendo las nuevas tendencias de la moda y evaluando la posibilidad de poder participar en este tipo de eventos.



- Se promovió el clúster hortofrutícola a través del apoyo a veintiocho (28) empresarios productores de diferentes asociaciones como Asoagrotambo, Asacom, la Esperanza, Agrorasetc. en la participación de la misión comercial al evento del sector agropecuario más importante de Colombia, Centroamérica y el Caribe “AGROEXPO”, el cual se llevó a cabo en Corferias Bogotá durante los días 17 y 18 de julio de 2017, a través del cual se logró brindar a los productores de Ibagué la oportunidad de conocer las avances y tendencias del sector Agropecuario, compartir experiencias de trabajos de campo, avances en investigación, en empaques, embalajes, métodos de fertilización, producción, maquinaria, equipos utilizados, almacenamiento de agua y sistemas de riego.



- Se promovió el clúster de cultura a través del apoyo a treinta y tres (33) empresarios del sector en el evento de la Feria Artesanal con todo el Corazón que se llevó a cabo durante los días del 30 de Junio al 3 de Julio de 2017 en el marco del Festival Folclórico Colombiano en las instalaciones del Panóptico, en el cual se presentaron seis (6) agrupaciones musicales para animar el evento, contando con una asistencia aproximada de 30.000 personas durante los 4 días del evento y reportando ventas superiores a los 30 millones de pesos.



- Se promovió el centro logístico de operación y carga de la ciudad con la participación del Parque Logístico a través de un stand en la Feria "Día de las Colonias" realizada el 30 de septiembre de 2017 en las instalaciones del Panóptico, a través del cual ofrecieron sus bienes y servicios relacionados con actividades de logística de carga y distribución a nivel regional, nacional e internacional.



- Apoyo a cinco (5) empresarios de la ciudad con perfil exportador en la misión logística a Buenaventura durante los días 23 y 24 de octubre de 2017, con el fin de ofrecer a los empresarios herramientas en comercio exterior e información de todos los procedimientos que se deben tener en cuenta a la hora de hacer una exportación.



Programa Ibagué Emprende, Produce e Innova

En la vigencia 2017, logramos que los microempresarios tuvieran participación en ruedas de negocios locales y nacionales, ferias de gran reconocimiento local, nacional e internacional con stand propio y misiones exploratorias en eventos comerciales. Se hizo entrega de capital semilla, registros de marcas y software contable para el fortalecimiento de las unidades productivas del programa.

Estas acciones buscan aumentar la competitividad de los microempresarios, logrando un crecimiento en sus unidades productivas que conlleven a la vinculación de personal de trabajo y de esta forma, contribuir a la reducción del desempleo en la ciudad.

METAS DE RESULTADO

META DE RESULTADO 2016 - 2019	LINEA BASE	VALOR ESPERADO 2016 - 2019	VALOR TRIMESTRE MÓVIL JUNIO - AGOSTO de 2017

Reducir al 15% la Tasa de Desempleo de Ibagué	16.10%	15%	12.8%
-----------------------------------------------	--------	-----	-------

La meta de resultado del Programa Ibagué Emprende, Produce e Innova, consiste en la reducción en un 1.1% de la tasa de desempleo (trimestre móvil de los meses de referencia) en el municipio de Ibagué, mediante la activación e implementación de los programas y las estrategias intersectoriales que en materia de empleabilidad se han delimitado para el cuatrienio.

La línea base tomada para el indicador de la meta de resultado, fue la tasa de desempleo de 16,10% trimestre móvil diciembre 2015 – febrero 2016; según el último boletín reportado por el DANE sobre la medición de este indicador.

Principales Logros

- Se capacitaron y certificaron 345 emprendedores - microempresarios en diferentes disciplinas permitiéndoles ser más competitivos en el mercado regional y nacional. En el transcurso del año se han formado en cursos de: atención al cliente, gestión empresarial, contabilidad básica, manipulación de alimentos, marketing digital y patchwork.
- Durante lo corrido del 2017 se ha desarrollado el seguimiento a la ejecución del Contrato Interadministrativo de Cooperación suscrito entre la Alcaldía de Ibagué y FONADE, por un valor de \$ 538 millones con la realización de 1 Comité operativo de seguimiento, 1 socialización con los ganadores del concurso Ibagué Emprende de la etapa final de premiación, entregas en su totalidad a 16 personas y entregas parciales a los demás beneficiados del concurso.
- El Programa entregará capital semilla por medio de la alianza establecida entre la Alcaldía de Ibagué y el SENA, mediante la creación de un fondo de capital semilla para el fortalecimiento económico de los proyectos ganadores, por valor de \$1.967 millones, con el fin de financiar iniciativas empresariales en cualquier sector económico, que cumplan con las condiciones establecidas en la reglamentación del fondo emprender para ser beneficiarios a 34 proyectos viabilizados.

- Se realizó una convocatoria a las empresas en edad temprana a participar en la Rueda de Negocios que se llevó en el marco de la Feria del Oriente Colombiano - Duitama. Los sectores priorizados por la rueda fueron: AGROINDUSTRIAL, MODA Y BELLEZA, INDUSTRIAL, TURISMO, ARTESANAL, AUTOMOTRIZ”. Así, mismo se promovió la participación en la muestra empresarial con responsabilidad social en el Centro Comercial La Estación y La Feria Ovino Caprina, Especies Menores y Agrícola, donde se realizó una muestra gastronómica con 15 microempresarios.



- Se realizó la alianza de Voluntariado Empresarial con la Fundación Paz y se ejecutaron actividades en el Cañón del Combeima, tales como brigada de salud oral para población escolar (escuelas el Secreto, el Salto, Llanitos, Juntas y Pastales) adelantando charlas de educación en autocuidado, estilos de vida saludables y la entrega de 340 kits de higiene oral en apoyo con el Supermercado Mercacentro y Colgate Palmolive, jornada de Cine para los niños de la Institución Educativa Técnica Ambiental Combeima.
- El programa Ibagué Emprende, Produce e Innova, tuvo la oportunidad de llevar a 5 microempresarios locales para exhibir sus productos durante la feria expoartesanal en Armenia, también se logró llevar a 1 grupo de 3 microempresarios para que tuvieran la oportunidad de asistir en misión exploratoria, con el objetivo de realizar intercambio de experiencias para el fortalecimiento de sus unidades productivas.
- Actualmente se encuentra en ejecución un convenio entre la Alcaldía de Ibagué y Cámara de Comercio para la entrega de las Estrategias de Crecimiento con el ánimo de potencializar 45 emprendedores, cuyas microempresas del programa Ibagué Emprende, Produce e Innova, participan con las estrategias: Registro de Marca y Software Contable para emprendedores con licencia de un año, estrategias que serán entregadas en el mes de noviembre, con una inversión de \$300 millones. En el mes de diciembre se realizó el evento La Feria, con una participación de 18450 asistentes.
- En aras de fomentar el desarrollo de la ciudad y propender por disminuir la informalidad en el sector comercial y de servicios, el programa viene trabajando en la

elaboración de estrategias de sensibilización de los emprendedores tendientes a lograr la transición informal – formal, llevando a cabo su ejecución y realizando el respectivo acompañamiento en los trámites. Se realizó el acompañamiento al proceso de formalización de 11 Mipymes.

- Con el propósito desarrollar estrategias articuladas con el sector privado, la academia y la ciudadanía, se ha desarrollado el Plan de responsabilidad social Integral como herramienta articuladora con el fin de lograr un desarrollo económico, social y ambiental sostenible para la ciudad de Ibagué.
- A través de un Convenio Interadministrativo de Cooperación para la ejecución de la estrategia de microcréditos con el Banco del Futuro - Banfuturo, ha sido posible la inclusión financiera a través de 117 microcréditos por \$433 millones para la población de menores ingresos, conectando con el objetivo de la red de microcrédito del Programa Ibagué Emprende, Produce e Innova, que busca alternativas de acceso a recursos a través de entidades financieras con línea microempresarial, diseñándose instrumentos financieros que permiten impulsar la competitividad, la productividad, el crecimiento y el desarrollo de las microempresas ibaguereñas.



- En el mes de diciembre se realizó el evento de emprendimiento más grande del año dirigida a los microempresarios de la ciudad, con una participación de 18.450 asistentes. El evento LA FERIA “El lugar para el talento Ibaguereño”, fue contratado mediante el proceso de selección abreviada de menor cuantía por un valor de \$284 millones.
- Para el mes de noviembre se tiene planeado realizar una muestra de ideas emprendedoras de estudiantes de instituciones educativas de la Ciudad, concursarán por una misión exploratoria a un laboratorio de ideación y creatividad. En este evento participarán con stand, 214 estudiantes de Instituciones Educativas, 28 estudiantes de Universidad y 15 microempresarios de la ciudad.

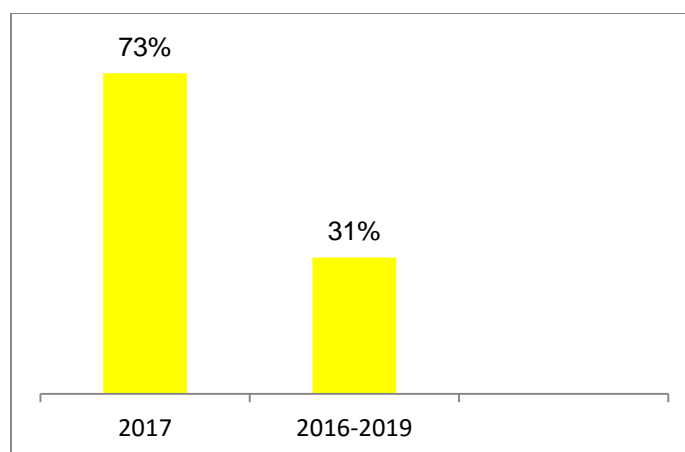
- Los días 7 y 8 de diciembre, se llevará a cabo una Rueda de negocio entre los microempresarios de la ciudad y compradores privados más reconocidos a nivel local y algunos nacionales. Este evento es realizado en convenio con la Cámara de Comercio de Ibagué.

Ibagué una Ciudad Inteligente e Innovadora con el Fortalecimiento de la Ciencia, Tecnología, Innovación y TIC.

Ejecución física y financiera

Este sector cuenta con 2 programas, dentro de los que se programaron 19 metas de producto para la vigencia 2017, las cuales presentan un avance de ejecución del 73% y un avance en el cuatrienio del 31%.

Gráfico 33. Ejecución física sector Fortalecimiento de la Ciencia, Tecnología, Innovación y TIC



Para el desarrollo de las metas del sector se han comprometido un total \$756 millones que equivalen al 43% de los recursos programados en el plan de desarrollo.

Tabla 12. Ejecución presupuestal sector Fortalecimiento de la Ciencia, Tecnología, Innovación y TIC

*Valores en millones de pesos, corte 30 de noviembre 2017

Programa	Apropiado Plan Desarrollo	Apropiado en presupuesto	Comprometido	% Ejecutado en Plan	% Ejecutado presupuesto
Programa masificación y cultura de la innovación	406	406	98	24%	24%
Programa innovación para el cambio social, la competitividad territorial y el buen gobierno	350	350	31	9%	9%
TOTAL	756	756	129	17%	17%

Fuente: Secretaria Administrativa, 2017

META DE RESULTADO 2016 – 2019	LINEA BASE	VALOR ESPERADO 2016 - 2019	VALOR LOGRADO A 2017 (*)
Aumentar al 7% el porcentaje de alfabetización digital en mayores de 15 años en Ibagué	3.9%	7%	6%

PRINCIPALES LOGROS

- En los Puntos Vive Digital, se capacitaron en Temáticas de TIC a 6893 Personas mayores de 15 años, se capacitaron en Temáticas de TIC 1868 personas en situación de vulnerabilidad, de las cuales 16 con discapacidad auditiva se titularon en el curso de herramientas ofimáticas, con una inversión de \$280 millones.



META DE RESULTADO 2016 - 2019	LINEA BASE	VALOR ESPERADO 2016 - 2019	VALOR LOGRADO A 2017 (*)
Aumentar al 37% la tasa de penetración del Internet en las familias de estratos 1 y 2 y zona rural.	17.10%	37%	Según fuente MINTIC (18.50% periodo de corte 2016 – 3T) (Consultado; 01-11-17)

- Se logró la apertura de 9 nuevas zonas WIFI gratuitas para el municipio de Ibagué. Y Mantenimiento de 30 puntos WIFI públicos gratuitos en el municipio de Ibagué.

META DE RESULTADO 2016 - 2019	LINEA BASE	VALOR ESPERADO 2016 - 2019	VALOR LOGRADO A 2017 (*)
Incentivar la participación de 4000 ciudadanos en las actividades relacionadas con ciencia, tecnología, innovación y TIC	0	4000	1053

- Se realizó la potencialización de los PVD Plus ubicados en las Instituciones Educativas Mariano Melendro, Ciudad Ibagué y Carlos Lleras Restrepo, mediante cursos de robótica, en la cual participaron 96 estudiantes.
- La alcaldía de Ibagué a través de la dirección del grupo de informática de la secretaria administrativa resultó ganadora de la instalación de un punto vive digital Lab (Vive Lab). Está dotado por: 3 laboratorios imagen, capacitación y desarrollo de aplicaciones y contenidos (24 computadores), Cámaras de video y fotográficas, Impresoras, Escáner especializado y sala ionizante para trabajar audio (Permitirá a los usuarios realizar animación en: 2D, 3D, Video Juegos y Aplicaciones Móviles). A la fecha se

ha logrado la participación de 571 ibaguereños vinculados en actividades de ciencia, tecnología e innovación



Dimensión Ambiental

Ibagué en la ruta del desarrollo sostenible y la defensa del agua

La política ambiental para el presente cuatrienio contempla acciones para reducir las brechas poblacionales y territoriales en la provisión de servicios de agua potable y saneamiento básico, para ello se han realizado importantes esfuerzos para el mejoramiento y optimización del acueducto urbano, con la ejecución de las obras de terminación de 4,7 km de la fase I y el inicio de la contratación de fase II del acueducto complementario, optimización de la bocatoma Cay, reposición de redes de acueducto y alcantarillado y atención de emergencias en el sistema.

También se contemplan acciones para hacer frente a la variabilidad climática y apuesta por la conservación y uso eficiente de los recursos naturales, por ello se ha avanzado en acciones de mantenimiento y restauración ecológica, inicio del proceso de compra de predios para la conservación ambiental, campañas ambientales como el día del medio ambiente y el día del río Combeima, atención integral de la fauna callejera y acciones para de gestión del riesgo que permiten reducir y manejar las emergencias.

Ejecución física y financiera

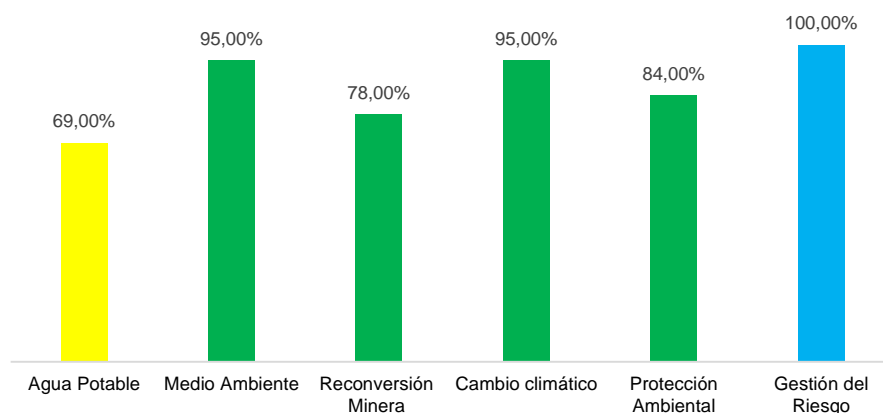
La dimensión ambiental presenta un avance en la ejecución de metas físicas programadas para la vigencia 2017 del 82% y un avance del 30% respecto del cuatrienio. De los 6 sectores que conforman esta dimensión, 5 de ellos presentan una ejecución mayor al 70% y los restantes avanzan con el desarrollo de las metas propuestas para alcanzar cumplimiento total al cierre de la vigencia.

Gráfico 35. Ejecución física dimensión ambiental



Fuente: Aplicativo AI Tablero, 2017

Gráfico 36. Ejecución física por sectores



Fuente: Aplicativo Al Tablero, 2017

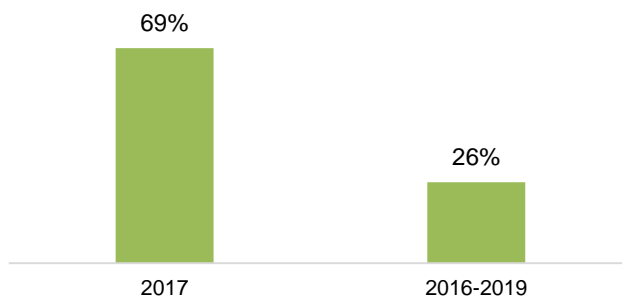
Respecto de la ejecución financiera, esta dimensión presenta un compromiso de recursos de \$13.630 millones, equivalente al 69% de los recursos programados en el plan de desarrollo, de los cuales 45% provienen de recursos propios, 32% de recursos SGP, 13% de recursos de la sobretasa bomberil y el restante de rentas cedidas del sector eléctrico y regalías y compensaciones.

Sector: Agua potable y saneamiento básico

Ejecución física y financiera

Este sector se conforma de tres programas, que para su desarrollo se proyectaron 16 metas de producto para la vigencia 2017, las cuales presentan un avance de ejecución del 69% y un avance en el cuatrienio del 26%.

Gráfico 37. Ejecución física sector agua potable y saneamiento básico



Fuente: Aplicativo Al Tablero, 2017

Para el desarrollo de las metas del sector se han comprometido un total de \$6.838 millones que equivalen al 62% de los recursos programados en el plan de desarrollo y un avance del 46% en la ejecución respecto del presupuesto apropiado.

Tabla 12. Ejecución presupuestal sector agua potable y saneamiento básico

*Valores en millones de pesos, corte 30 de noviembre 2017

Programa	Apropiado Plan Desarrollo	Apropiado en presupuesto	Comprometido	% Ejecutado en Plan	% Ejecutado presupuesto
Agua potable con calidad, continuidad y cobertura y saneamiento básico	\$10.446	\$14.193	\$6.509	62%	45%
Plan de gestión integral residuos sólidos	\$605	\$374	\$329	54%	88%
TOTAL	\$11.051	\$14.567	\$6.838	62%	46%

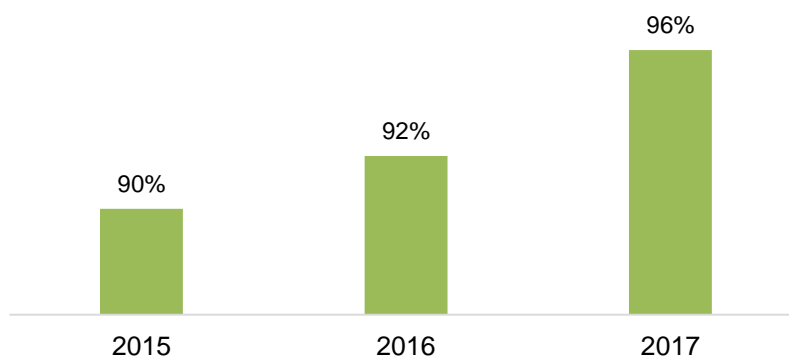
Fuente: Secretaría de Desarrollo Rural y Medio Ambiente, 2017

Programa: Agua potable con calidad, continuidad y cobertura para todos.

IRCA. El índice de riesgo de calidad del agua –IRCA-, que mide la calidad del servicio de agua, presenta dos condiciones para el municipio de Ibagué, la primera es la calidad del agua prestada por IBAL S.A. E.S.P., con un IRCA del 0,1%, el cual se ha mantenido respecto de 2015, que indica que el agua es apta para el consumo humano. El IRCA ponderado correspondiente a los acueductos comunitarios equivale al 37,2%, presentándose una disminución respecto de 2015, cuando se encontraba en 39%; lo anterior gracias al apoyo técnico y a la operación que se está realizando en los acueductos comunitarios.

Cobertura de acueducto urbano. La cobertura de acueducto del municipio de Ibagué ha aumentado, pasando del 90,1% en 2015 al 96% a la fecha, principalmente por las obras que se realizan por parte de IBAL para la ampliación de la red dentro del perímetro hidráulico.

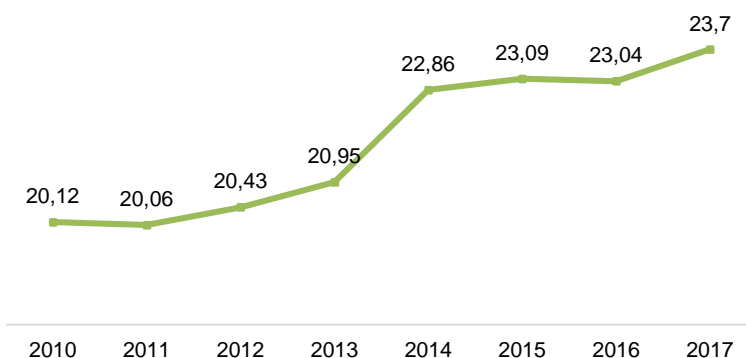
Gráfico 38. Cobertura de acueducto urbano 2015-2017



Fuente: IBAL, 2017

Continuidad del servicio. El índice de continuidad del servicio de acueducto urbano para mayo de 2017 se encuentra en 23,70 horas, mejorando la disponibilidad del servicio en comparación con el año 2015, cuando se encontraba en 21,4 horas, gracias a mejores procesos de planificación así como mejores métodos de operación implementados por IBAL.

Grafico 39. Índice de continuidad del servicio de acueducto en horas por día



Fuente: IBAL, 2017

Principales logros

Se están realizando importantes obras en el sistema de acueducto con el fin de aumentar la capacidad de captación en 1.169 l/s, pasando de 2.320 l/s actualmente a 3.489 l/s; con esta producción se proyecta tener capacidad de abastecer más de 1 millón de personas con el servicio de agua potable. Igualmente con las obras del acueducto complementario se garantiza dar solución al problema de desabastecimiento del servicio que actualmente se tiene cuando se presenta socavación en la bocatoma Combeima.

- 32% de avance en ejecución de las obras para terminar los primeros 4,7 km de la línea de aducción del acueducto complementario, que incluye también la construcción de 2 pasos subfluviales, 5 viaductos, 1 túnel de 90 ml y obras de estabilización, con la finalidad de aumentar el abastecimiento de agua en 1.009 l/s como fuente alterna al Río Cócora, y mejorar la continuidad en el servicio para la ciudad de Ibagué, con una inversión de \$11.416 millones.



- Se encuentra en proceso licitatorio la construcción de la segunda fase del acueducto complementario en la cual se instalarán 13,4 km de tubería entre el K47 en Cocora pasando por el sector de Boquerón, hasta llegar a la planta de tratamiento ubicada en el barrio La Pola, con una inversión de \$27.144 millones.
- 90% de avance en la ejecución de las obras de construcción bocatoma y línea de aducción Quebrada Cay como fuente alterna del acueducto pasando de un abastecimiento de 240 Lps a 610 Lps, con una inversión de \$2.612 millones por parte de la Secretaría de Desarrollo Rural y \$3.300 millones del Gobierno Nacional.



- 30% de avance en la obra de optimización de la bocatoma Combeima, con el fin de mejorar las condiciones estructurales que permitan solucionar problemas de socavación y reforzar los cimientos de la infraestructura física y aumentar la capacidad de captación a 1.800l/s, con una inversión de \$1.775 millones.



- 60% de avance en la elaboración del catastro de redes de acueducto y alcantarillado y sectorización hidráulica, para determinar la localización de las redes que hacen parte del perímetro hidrosanitario del IBAL, con una inversión de \$4.800 millones.



- 5.322 m de redes de acueducto repuestas para garantizar la continuidad en el servicio de agua potable en el municipio y expansión de redes en el distrito 11, con una inversión de \$759 millones.



- \$2.765 millones invertidos para la atención de daños y recuperación de la red de distribución de agua potable, a través de la ejecución de obras civiles que permiten garantizar la continuidad del servicio de acueducto.



- 17.500 medidores se encuentran instalados en la ciudad con en el fin de mejorar la cobertura en micromedición del sistema de acueducto, con una inversión de \$1.648 millones. La meta es tener a final de 2017 un total de 20.000 medidores en todo el sistema.



- \$938 millones recuperados gracias a la implementación de acuerdos de pago para la condonación de intereses moratorios para los usuarios del sector comercial y residencial, logrando así recuperar el 10% de la cartera del IBAL.



- \$424 millones invertidos para ejecutar obras de infraestructura y apoyar la operación técnica de los acueductos comunitarios; en el acueducto Colinas del Sur I, el IBAL asumió la operación técnica y se han adquirido equipos de laboratorio, insumos químicos y se instalaron micromedidores; en el acueducto Colinas del Sur II, se están ejecutando obras de ingeniería y se instalaron micromedidores y válvulas.



- Adjudicada en el mes de diciembre de 2017 la construcción del acueducto Llano del Combeima, con una inversión de \$1.400 millones para lograr beneficiar 1.000 personas del sector.
- Se entregaron e instalaron 7.440 metros de tubería para el mejoramiento de 8 acueductos rurales: Charco Rico, Maria Piedra Grande, El Colegio, El Cedral, La Esmeralda, El Rubí, San Cayetano y La Coqueta, con una inversión de \$69 millones, mejorando así la prestación del servicio para 1.700 usuarios.



Programa: Ibagué con saneamiento básico para toda la ciudad

Actualmente en la ciudad de Ibagué solo se realiza el tratamiento al 13% de las aguas residuales domésticas generadas, impactando de forma negativa el medio ambiente; por lo anterior se tiene como meta tratar el 95% de aguas residuales, para lo cual se proyecta la construcción de las plantas de reúso de agua residual El Escobal y el País y se han realizado importantes intervenciones en el sistema de alcantarillado.

A la fecha la cobertura de alcantarillado del municipio de Ibagué ha aumentado en lo corrido de 2016 y 2017, pasando del 87% en 2015 al 94% a la fecha, principalmente por las obras que se realizan por parte de IBAL para la ampliación de la red dentro del perímetro hidráulico.

Principales logros

- Suscripción de convenio interinstitucional entre Cortolima e IBAL para realizar los estudios y diseños de ingeniería de detalle para la construcción de las plantas de reúso de agua residual El Escobal y el País, con una inversión de \$500 millones.
- 95% de avance en las obras de construcción del colector El Sillón que permitirá solucionar a más de 4.500 usuarios el problema de rebose y malos olores de las aguas residuales de la zona e igualmente se pondrá en funcionamiento el eje vial de la avenida segunda con calle 28 que se conectará con el bulevar Las Brisas. Las obras tienen una inversión de \$8.850 millones.



- Se suscribió convenio entre IBAL y Cortolima para la contratación de las obras de construcción del colector La Guadaleja con una inversión de \$5.781 millones, los cuales se dispondrán del recaudo adicional de la sobretasa ambiental del municipio.


- \$10.152 millones destinados para realizar el cambio de 11.920 m de redes de alcantarillado y mantenimiento de malla vial en 103 calles de la ciudad. A la fecha se tienen intervenidas 40 calles y se han repuesto 2.917 ml de en el sistema.



- \$3.900 millones invertidos para realizar la atención de emergencias que se presentan en el sistema de alcantarillado, ejecutando obras para la reparación inmediata de los daños y recuperación de la red en 73 calles.



- Con el Plan Estratégico Preventivo de Alcantarillado -PEPA- se han visitado 172 barrios para el mantenimiento y limpieza de 143 pozos, 330 sumideros, 40 pasacalles de conducción e interceptación de las aguas lluvias y se han retirado 135 toneladas de residuos sólidos.



- Reposición de redes de alcantarillado en los acueductos comunitarios de los barrios La Gaviota, Las Auroras, Colinas II, tramos entre las calles 17 y 18 con carrera 22 sur y entre carreras 21 y 22 sur con calle 18 del barrio San Isidro y entre la calle 2 sur del barrio Boquerón, con una inversión de \$794 millones, beneficiando aproximadamente 11.030 usuarios.



- \$54 millones invertidos en la rehabilitación de canales de aguas tratadas en la Planta de Tratamiento de Aguas Residuales -PTAR- Las Américas y Comfenalco y rehabilitación de cámaras Bypass de la PTAR El Tejar.



- Compra e instalación de 215 sistemas sépticos domiciliarios para beneficio de familias del sector rural del municipio de Ibagué, con una inversión de \$269 millones.



Programa: Plan de Gestión Integral de Residuos Sólidos – PGIRS

- En ejecución el proyecto de Gestión de Residuos Sólidos en los corregimientos de San Juan de la China, Tapias, Toche, Dantas-Laureles, Curalito -Perico- Gamboa, en el cual se están realizando procesos de capacitación certificados por el SENA en manejo de residuos sólidos, dotación de 2 motocarros para recolección de residuos sólidos y jornadas de recolección cada 20 días, en los cuales se han recogido 264 m³ de residuos sólidos.

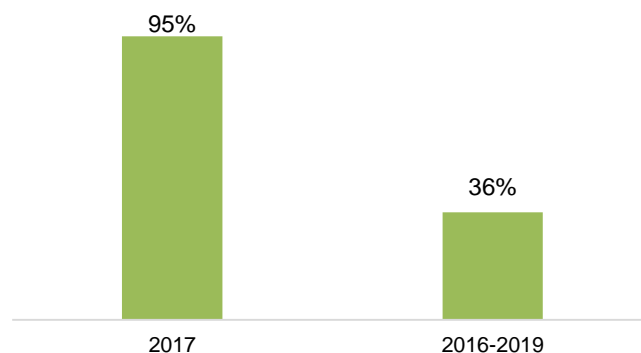


Sector: Medio Ambiente

Ejecución física y financiera

Este sector se conforma de cinco programas, que para su desarrollo se proyectaron 23 metas de producto para la vigencia 2017, las cuales presentan un avance de ejecución del 95% y un avance en el cuatrienio del 36%.

Gráfico 39. Ejecución física sector medio ambiente



Fuente: Aplicativo Al Tablero, 2016

Para el desarrollo de las metas del sector se han comprometido un total de 4.110 millones que equivalen al 114% de los recursos programados en el plan de desarrollo, y al 89% a los recursos apropiados en el presupuesto, los cuales corresponden a recursos propios.

Tabla 13. Ejecución presupuestal sector medio ambiente

*Valor en millones de pesos, corte 30 de noviembre de 2017

Programa	Apropiado Plan Desarrollo	Apropiado en presupuesto	Comprometido	% Ejecutado en Plan	% Ejecutado presupuesto
Ibagué con un Sistema de Gestión Ambiental	330	341	323	98%	95%
Ibagué con Áreas Ambientales Protegidas	1.050	2.763	2.285	218%	83%
Ibagué por una recuperación ambiental de sus fuentes hídricas	926	194	194	21%	100%
Educación ambiental	275	100	100	36%	100%
Ibagué, con espacios verdes	1.038	1.211	1.208	116%	100%
TOTAL	3.619	4.609	4.110	114%	89%

Fuente: Secretaría de Desarrollo Rural y Medio Ambiente y Gobierno, 2017

Programa: Ibagué con sistema de gestión ambiental

Principales logros

- \$273 millones invertidos para fomentar proyectos de reconversión productiva, con la implementación de procesos de mejoramiento genético bovino y sistemas silvopastoriles y se está elaborando la sensibilización del avistamiento de aves como fortalecimiento al turismo de naturaleza.
- Se realizó el III Festival de Aves del Tolima “Ibagué Biodiversa Alas por la Paz”, para posicionar en la ciudad el turismo de naturaleza y avistamiento de aves; en el marco del Festival se realizaron talleres de sensibilización ambiental, exposiciones fotográficas, conferencias y ciclo-paseos, en las cuales participaron más de 1.500 participantes y se tuvo como país invitado a Indonesia.



Programa: Ibagué con áreas ambientales protegidas

A través de las acciones de restauración ecológica, mantenimiento, vigilancia y control realizadas en los predios adquiridos por el municipio para conservación ambiental, se ha logrado pasar de 2.300 has en 2015 a 3.821 has protegidas y mantenidas en 2017, para garantizar la sostenibilidad ambiental de zonas estratégicas del municipio.

Principales logros

- Con el fin de garantizar la producción de agua en la cuenca del río Combeima y mantener el caudal del mismo (2.700 l/s), se encuentra en desarrollo la estrategia Bosques de Paz, mediante la cual se está realizando la adquisición de predios estratégicos para la conservación ambiental y protección de la ronda hídrica; para ello se suscribió el convenio N°2086 entre IBAL y la Secretaria de Desarrollo Rural por valor de \$2.140 millones. A la fecha se tienen identificados 606 has de los predios Termal, Caracol, Florida, Monterey, Porvenir, El Porvenir, California, El Recreo, en los cuales se han realizado estudios de títulos, levantamiento topográfico y se están ejecutando estudios de títulos y avalúos para iniciar procesos de negociación.



- Se encuentra en ejecución el proyecto integral cuenca Combeima para el desarrollo de 4 componentes: reconversión productiva, gestión del riesgo, gestión del recurso hídrico y fortalecimiento institucional, con una inversión de \$1.320 millones. A la fecha se encuentran firmados convenios de cooperación con 13 juntas de acción comunal rural para iniciar los procesos de conservación.



- 97.535 individuos de especies forestales y de plantas ornamentales producidas bajo condiciones de vivero, para las líneas de arborización urbana, áreas de conservación y jardinería ecológica, con una inversión de \$197 millones.



- 63 familias de la zona rural iniciaron el proceso de bancarización para recibir un pago por sus servicios ambientales en pro de la preservación ambiental, protección de fuentes hídricas y franjas de bosque, en el marco del convenio suscrito entre Alcaldía de Ibagué y Cortolima para la implementación de la estrategia BanC02.



Programa: Ibagué por una recuperación ambiental de sus fuentes hídricas

Principales logros

- Se han realizado acciones de recuperación de la microcuenca Hato de la Virgen, con jornadas de limpieza y recolección de 50 toneladas de residuos sólidos, reforestación de la ronda hídrica con la siembra de 1.500 especies plantadas, saneamiento de Jardín Diamante y recuperación de 469 m de la microcuenca, mediante convenio entre Alcaldía Municipal y Asocombeima por \$970 millones.



- Mediante el programa ***Ibagué territorio de agua***, se han recolectado 100 toneladas de residuos sólidos y escombros y se han sembrado 4.500 árboles en las rondas hídricas de las microcuencas: Hato de la Virgen, La Chicha, Las Panelas, La Balsa, La Mulita, La Saposá, Río Combeima, La Chumba, Quebrada Ame, Quebrada Cocorita, Quebrada la Barquereña, Quebrada La Pioja, Quebrada Guabinal sector Los Pijaos, acompañados de procesos de educación ambiental a la comunidad.



Programa: Educación ambiental

Principales logros

- Se ha realizado el apoyo a la formulación y ejecución de 14 programas ambientales escolares (PRAE) en 11 instituciones educativas: Alberto Castilla, Raíces del Futuro, Darío Echandía, Los Samanes, Joaquín Paris, Modelia, San Luis Gonzaga, Ismael Santofimio, Sagrada Familia, Carlos Galán Sarmiento, Arkala.
- Se han realizado 25 talleres en manejo eficiente de los recursos naturales y conservación ambiental y se han capacitado 1.540 estudiantes en temas ambientales.



- A través del grupo de inspección ambiental y ecológica se han realizado 147 operativos de control y vigilancia ambiental y se han realizado campañas preventivas para sensibilizar en temas de ruido, uso y ahorro del agua, manejo de residuos sólidos y buenas prácticas ambientales.



Programa: Ibagué, con espacios verdes

Principales logros

- Se ha priorizado la construcción de nuevos parques con el fin de generar 72.603 m² de nuevo espacio público efectivo para el goce de los ciudadanos; a la fecha se encuentran en funcionamiento los parques Ferias-Colón (1.441 m²), Santa Inés (2.417 m²), Ibagué 2.000 (1.376 m²), Jordán 9 etapa (2.500 m²); se encuentra en ejecución la construcción del parque 2 de Junio (1.834 m²) y los parques Nazareth-Ceibita, Estación 1, Santa Rita, se encuentran en proceso precontractual y contractual.



- Del total del catastro de parques conformado por 589 parques y zonas verdes, se han intervenido 506 con actividades de rocería, ornato, tala, poda, siembra de material vegetal, recuperación de juegos infantiles, fuentes y redes eléctricas, con una inversión de \$1.667 millones.



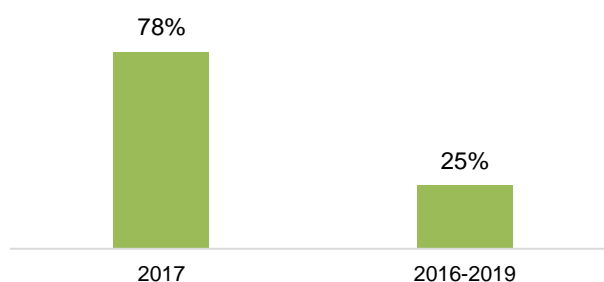
- \$250 millones de pesos invertidos para realizar la tercera fase del censo del arbolado urbano y el plan maestro de silvicultura; el cual ha sido adelantado en 10 comunas entregando parcialmente un total de 49 mil individuos arbóreos.

Sector: Reconversión minera

Ejecución física y financiera

Este sector se conforma de dos programas, que para su desarrollo se proyectaron 3 metas de producto para la vigencia 2017, la cual presenta un avance de ejecución del 78% y un avance en el cuatrienio del 25%.

Gráfico 40. Ejecución física sector reconversión minera



Fuente: Aplicativo Al Tablero, 2017

Para el desarrollo de las metas del sector se han comprometido un total de 67 millones que equivalen al 67% de los recursos programados en el plan de desarrollo, y al 100% a los recursos apropiados en el presupuesto, los cuales corresponden a recursos propios.

Tabla 14. Ejecución presupuestal sector reconversión minera

*Valor en millones de pesos, corte 30 de noviembre de 2017

Programa	Apropiado Plan Desarrollo	Apropiado en presupuesto	Comprometido	% Ejecutado en Plan	% Ejecutado presupuesto
Reconversión minera	110	68	68	62%	100%
TOTAL	110	68	68	62%	100%

Fuente: Secretaría de Desarrollo Rural y Medio Ambiente, 2017

Principales logros

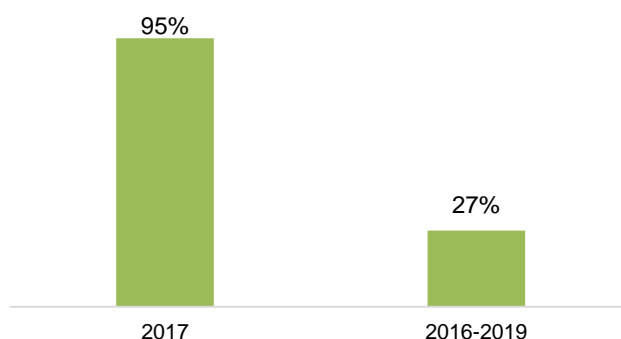
- 80% de los mineros de subsistencia se han registrado en el Sistema Integral de Gestión Minera - SI Minero.
- 28 mineros de la asociación 'Asoarecos' capacitados en temas asociativos y buenas prácticas ambientales y se trabaja en conjunto con Cortolima y Ministerio de Minas para el desarrollo de proyectos productivos.

Sector: Variabilidad y cambio climático

Ejecución física y financiera

Este sector se conforma de dos programas, que para su desarrollo se proyectaron 5 metas de producto para la vigencia 2017, la cual presenta un avance de ejecución del 95% y un avance en el cuatrienio del 27%.

Gráfico 41. Ejecución física sector variabilidad y cambio climático



Fuente: Aplicativo Al Tablero, 2017

Para el desarrollo de las metas del sector se han comprometido un total de \$158 millones que equivalen al 95% de los recursos programados en el plan de desarrollo y al 100% de lo apropiado en el presupuesto. Los recursos provienen de la fuente recursos propios.

Tabla 15. Ejecución presupuestal sector variabilidad y cambio climático

*Valor en millones de pesos, corte 30 noviembre de 2017

Programa	Apropiado Plan Desarrollo	Apropiado en presupuesto	Comprometido	% Ejecutado en Plan	% Ejecutado presupuesto
Mitigación cambio climático	72	70	70	97%	100%
Adaptación cambio climático	94	88	88	94%	100%
TOTAL	166	158	158	95%	100%

Fuente: Secretaría de Desarrollo Rural y Medio Ambiente, 2017

Principales logros

- Se realizó la celebración del día del río Combeima en el corregimiento Villa Restrepo, en la cual se desarrollaron actividades culturales y educativas, jornada de limpieza en la quebrada Las Perlas y la firma del acuerdo de voluntades con la comunidad en el marco del proyecto Integral Cuenca Combeima.



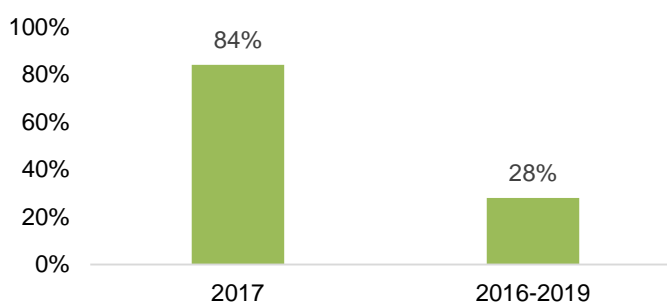
- En el marco de la celebración del Día Mundial del Medio Ambiente, se realizó en la ciudad actividades culturales, musicales y artísticas, con la representación de mitos y leyendas en la Concha Acústica, en el cual participaron más de 500 personas.

Sector: Protección animal

Ejecución física y financiera

Este sector se conforma de dos programas, que para su desarrollo se proyectaron 9 metas de producto para la vigencia 2017, la cual presenta un avance de ejecución del 84% y un avance en el cuatrienio del 28%.

Gráfico 42. Ejecución física sector protección animal



Fuente: Aplicativo Al Tablero, 2017

Para el desarrollo de las metas del sector se han comprometido un total de \$249 millones que equivalen al 55% de los recursos programados en el plan de desarrollo y al 82% de los recursos apropiados en el presupuesto. Los recursos provienen de la fuente recursos propios.

Tabla 16. Ejecución presupuestal sector protección animal

*Valor en millones de pesos, corte 30 noviembre de 2017

Programa	Apropiado Plan Desarrollo	Apropiado en presupuesto	Comprometido	% Ejecutado en Plan	% Ejecutado presupuesto
Ibagué amiga de los animales	165	165	151	92%	92%
Huellitas con atención integral	285	138	98	34%	71%
TOTAL	\$450	\$303	\$249	55%	82%

Fuente: Secretaría de Gobierno, 2017

Programa: Ibagué amiga de los animales

5.600 ciudadanos capacitados en tenencia responsable, cuidado y protección animal, gracias a las diversas estrategias pedagógicas y campañas de sensibilización que se realizan en los barrios e instituciones educativas de la ciudad.



Principales logros

- 600 animales atendidos y 235 adoptados gracias a la implementación del 'Plan de manejo integral de mascotas y fauna callejera' del CAPA, a partir de sus cinco líneas estratégicas de intervención: Línea de Atención, Rescate, Control Reproductivo, Adopción y Educación.



- Se realizó el lanzamiento de la campaña comunicativa '**DÉJALOS PASAR, NO LOS ATROPELLES**', con el acompañamiento de la Universidad del Tolima y la Policía Ambiental y Ecológica, con el fin de generar conciencia en los conductores de vehículos para que respeten la vida de los animales que transitan por las calles y avenidas de la ciudad.



Programa: Huellitas con atención integral

Para mejorar las condiciones de vida de los animales en situación de vulnerabilidad se han vacunado 31.823 animales entre caninos y felinos, mediante jornadas de salud realizadas en el municipio de Ibagué.

Principales logros

- \$22 millones invertidos para la compra e implementación de 1.000 chips subcutáneos en los animales, con el fin de disminuir la tasa de animales en estado de abandono y maltratados y se destinaron 200 chips para los animales albergados en el CAPA, y para los animales de razas potencialmente peligrosas.



- 1.614 animales en estado de vulnerabilidad fueron rescatados y atendidos en las diferentes brigadas y jornadas de atención médica que desarrolla el CAPA.

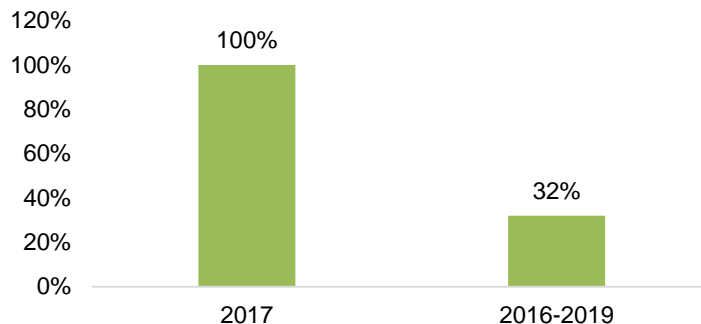


Sector: Gestión del riesgo

Ejecución física y financiera

Este sector se conforma de tres programas, que para su desarrollo se proyectaron 13 metas de producto para la vigencia 2017, la cual presenta un avance de ejecución del 100% y un avance en el cuatrienio del 32%.

Gráfico 42. Ejecución física sector gestión del riesgo



Fuente: Aplicativo Al Tablero, 2017

Para el desarrollo de las metas del sector se han comprometido un total de 2.207 millones que equivalen al 49% de los recursos programados en el plan de desarrollo y al 19% de los recursos apropiados en el presupuesto. Los recursos provienen de recursos propios y sobre tasa bomberil.

Tabla 17. Ejecución presupuestal sector gestión del riesgo

*Valor en millones de pesos, corte 30 de noviembre de 2017

Programa	Apropiado Plan Desarrollo	Apropiado en presupuesto	Comprometido	% Ejecutado en Plan	% Ejecutado presupuesto
Fortalecimiento conocimiento gestión riesgo	110	180	20	18%	11%
Reducción del riesgo desastres	887	1.341	400	45%	30%
Manejo de emergencias y desastres	3.492	9.829	1.787	51%	18%
TOTAL	4.489	11.350	2.207	49%	19%

Fuente: Secretaría de Salud y Gobierno, 2017

Programa: Fortalecimiento del conocimiento en gestión del riesgo

Principales logros

- 1.239 capacitaciones realizadas por la Escuela de Formación Bomberil con el fin de educar, preparar y entrenar en materia de prevención y gestión del riesgo.
- 1.555 personas capacitadas por GPAD en primeros auxilios, atención de emergencia, evacuaciones y simulacros, permitiendo mejorar sus habilidades, conocimiento y capacidad de respuesta e identificación de riesgos.



- Se conformaron 7 comités corregimentales y comunales de gestión del riesgo en las comunas 6, 7, 8, 12,13 y corregimientos 16 y 7, que permitirá contar con un organismo de alerta temprana y apoyo en la atención de emergencias.



- Se realizó una muestra del observatorio itinerante del Servicio Geológico Colombiano y la exposición fotográfica 'Una ventana al mundo de los volcanes colombianos: 100 momentos de sublime belleza', en donde más de 2.000 ciudadanos tuvieron la oportunidad de aprender acerca de las estructuras volcánicas y conocer cómo trabajan los expertos en el monitoreo de las mismas



Programa: Reducción del riesgo de desastres en el municipio de Ibagué.

Principales logros

- 7 acciones de mitigación y control del riesgo realizadas en los barrios de la ciudad, con la atención de deslizamientos de terreno y demolición de rocas o muros, remoción de escombros y perfilamiento de taludes y se realizó intervención técnica de material vegetal mediante 236 talas y 100 podas de árboles que generan riesgo inminente.



Programa: Manejo de emergencias y desastres en el municipio

Por parte del Cuerpo Oficial de Bomberos se han atendido a lo largo de la presente vigencia 4.232 emergencias, con 60 unidades operativas que el día de hoy se encuentran al servicio de los bomberos, con una inversión de \$1.113 millones de pesos.

Principales logros

- Se realizó el 6° Simulacro Nacional de Evacuación por Actividad Volcánica con el fin de mejorar la capacidad de reacción de las personas en caso de presentarse un desastre natural, en el cual participaron 103 entidades públicas y privadas y 76.207 personas fueron evacuadas.



- \$430 millones invertidos para la adquisición de 3 vehículos para mejorar la capacidad de reacción del Cuerpo Oficial de Bomberos.



- Se realizó alianza con el gobierno de Turquía para entrenamiento y capacitación en gestión de riesgo a Bomberos Oficiales del Municipio.



Dimensión territorial: Ibagué ordenada e integrada para el desarrollo humano

En la dimensión territorial se apuesta a la construcción de una ciudad sostenible y competitiva para lo cual se ha registrado la ciudad de Ibagué en el programa del Banco Interamericano de Desarrollo BID ciudades emergentes y sostenibles CES, en aras de cumplir con esta apuesta se realizan acciones que mejoren los indicadores de vivienda, movilidad, espacio público, entre otros.

Para ello durante la vigencia 2016y lo corrido del presente año se ha gestionado el suelo para la construcción de 9.360 viviendas tipo VIP y VIS, se han mejorado, mantenido y rehabilitado 280.194 m² de malla vial, se ha ampliado la cobertura de alumbrado público de la ciudad a 497,3 km. Así mismo la Administración Municipal le ha apuntado a recuperar los parques y generar espacio público en la ciudad con el propósito de ofrecer a la comunidad lugares apropiados para el sano esparcimiento en su tiempo libre y evitar que los jóvenes se dediquen al consumo de sustancias psicoactivas a través del deporte y la recreación y para ello se han adecuado a la fecha 13 parques infantiles y 24 parques biosaludables.

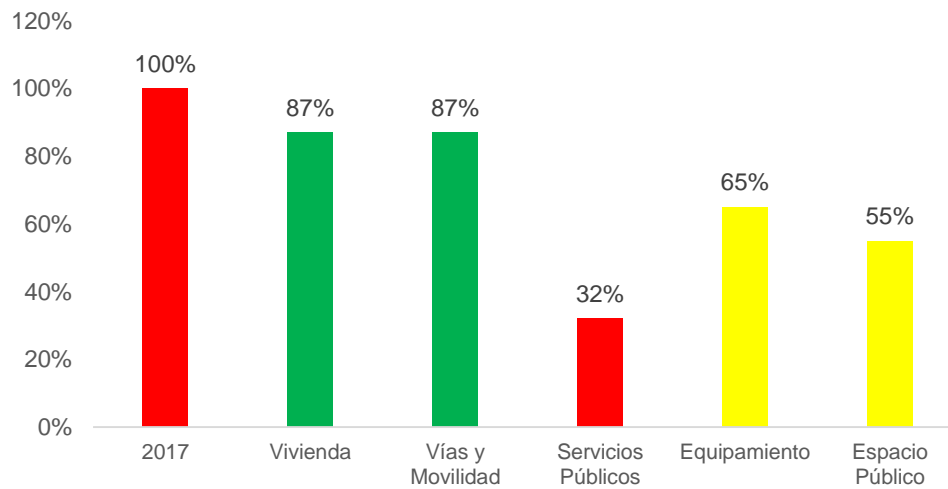
De acuerdo con esto se tiene una ejecución de la dimensión equivalente al 69 % y los sectores que la componen presentar el siguiente avance de ejecución: 33% para el sector ciudades sostenibles, 94% para el sector vivienda, 86 % para el sector vías y movilidad, 32 % para el sector servicios públicos, 58 % para el sector equipamientos y 55 % para el sector espacio público.

Gráfico 43. Ejecución física dimensión territorial



Fuente: aplicativo 'Al Tablero', 2017

Gráfico 44. Ejecución física por sectores



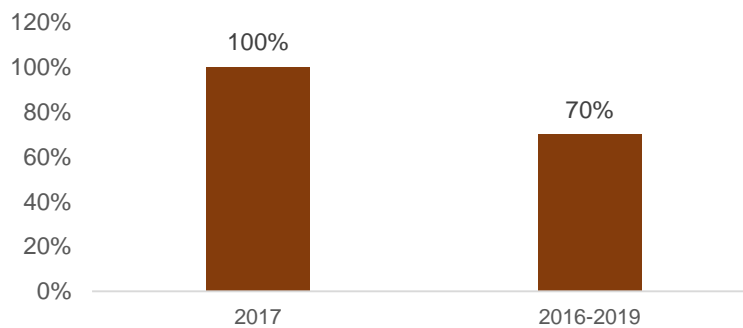
Fuente: aplicativo 'Al Tablero'.2017

Sector: Ibagué ciudad sostenible y competitiva

Ejecución Física y Financiera

Este sector se conforma de un programa para los cuales se programaron 2 metas de producto para la vigencia 2017, las cuales presentan un avance de ejecución del 100 % y un avance en el cuatrienio del 70 %.

Gráfico 45. Ejecución física sector Ibagué ciudad sostenible y competitiva



Fuente: aplicativo 'Al Tablero', 2017

Programa: Ibagué ciudad sostenible y competitiva

Principales Logros:

Mediante el Convenio interadministrativo No. 001 de 2016 suscrito con Findeter y cuyo objeto consiste en “Aunar esfuerzos entre las partes para consolidar la realización de proyectos que promuevan el desarrollo de la ciudad de Ibagué y de esta forma contribuir a la disminución de la brecha de inequidad y a la satisfacción de necesidades básicas de los ciudadanos en el marco de programa de ciudades sostenibles y competitivas”, se adelantaron los estudios base para la estructuración del plan de acción de ciudades sostenibles:

- Mitigación al cambio climático
- Análisis de amenazas y vulnerabilidad al cambio climático
- Análisis de crecimiento urbano (huella urbana)
- Gobernanza y fiscalidad
- Competitividad

Se realizaron 2 talleres, uno de diagnóstico y otro de propuestas para lo cual se utilizó la metodología de la matriz DOFA con la participación de los siguientes sectores:

- Político
- Académico
- Institucional
- Gremial y Empresarial

Igualmente se realizaron entrevistas a los representantes de los sectores enunciados anteriormente para priorizar el sector económico relevante para el desarrollo de Ibagué, donde se determinó como sector líder, el sector “LOGISTICA”.



A través del convenio interadministrativo No. 1844 de octubre 28 de 2016 suscrito con Findeter, por un valor de \$4.276 millones de pesos se viene trabajando en el desarrollo del plan maestro de Movilidad y Espacio público, así como de los diseños detallados de la carrera 13 y la calle 103 del municipio de Ibagué.

Respecto al componente 1 “Plan Maestro de Movilidad y Espacio Público” se ha ejecutado la Fase 1 correspondiente al plan de trabajo, cronograma y metodología, que incluye la recolección de información, análisis de la información, descripción de las herramientas de evaluación de alternativas, descripción de actividades involucrando actores y cronograma del estudio.

Se realizó la ejecución de la Fase 2 correspondiente a la línea base y diagnóstico, en el cual se está levantando información base y caracterización detallada de la situación actual de la ciudad en términos de espacio público y movilidad para la elaboración de un diagnóstico que ponga de relieve las necesidades actuales y futuras de la ciudad en materia de espacio público y movilidad.

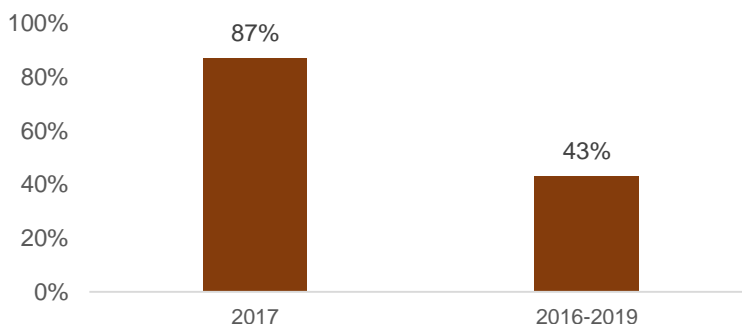
Respecto al componente 2 “Diseño detallado de las vías carrera 13 y calle 103 de Ibagué”, se adelantó el proceso de recopilación y análisis de la información y estudios existentes sobre la malla vial al igual que el estudio topográfico y cartográfico, levantamiento de redes de servicios públicos y estructuras existentes.

Sector: Vivienda y entorno para una ciudad amigable con el medio ambiente

Ejecución Física y Financiera

Este sector se conforma de un programa para los cuales se programaron 5 metas de producto para la vigencia 2017, las cuales presentan un avance de ejecución del 87 % y un avance en el cuatrienio del 43 %.

Gráfico 46 Ejecución física sector vivienda y entorno



Fuente: aplicativo 'Al Tablero', 2017

Para el desarrollo de las metas del sector se han comprometido un total de 267 millones de pesos que equivalen al 12 % de los recursos programados en el plan de desarrollo y un avance del 39 % respecto del presupuesto apropiado.

Tabla 18. Ejecución presupuestal Plan de Desarrollo 2017

*Valores en millones de pesos, corte 30 de noviembre de 2017

Programa	Apropiado Plan Desarrollo	Apropiado en Presupuesto	Comprometido	% Ejecutado en Plan	% Ejecutado Presupuesto
Con mi Casa con el Corazón	2.200	685	267	12%	39%
Total	2.200	685	267	12%	39%

Fuente: Plan de Desarrollo / Ejecución Presupuestal Secretaría de Hacienda

Programa: Con mi casa en el corazón

Principales Logros:

- Gracias a la gestión realizada por la Administración Municipal se han logrado suscribir 6 acuerdos con las constructoras Bolívar, Colpatria, Coinver, Torreón, Ospinas y Prabyc con el propósito de construir 9.360 viviendas tipo VIS y VIP, que permitirán reducir el déficit cuantitativo de vivienda de la ciudad el cual actualmente se encuentra en el 10% y se tiene como meta disminuirlo en un 4,8% con las 10 mil viviendas tipo VIS y VIP que se construirán con el sector privado.
- \$304 millones invertidos por la Gestora Urbana para el mejoramiento de 155 viviendas ubicadas en zonas vulnerables de la ciudad, 49 beneficiarios en el barrio Nueva Castilla y 106 en Villas de Gualará.

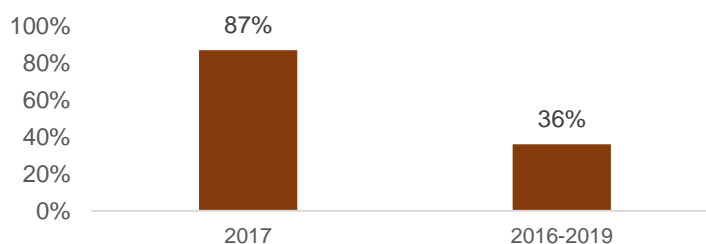


Sector: Vías, transporte y movilidad sostenible e incluyente

Ejecución Física y Financiera

Este sector se conforma de cinco programas para los cuales se programaron 49 metas de producto para la vigencia 2017, las cuales presentan un avance de ejecución del 87 % y un avance en el cuatrienio del 36 %.

Gráfico 47. Ejecución física sector vías, transporte y movilidad



Fuente: Aplicativo Al Tablero, 2017

Tabla 19 Ejecución presupuestal Plan de Desarrollo 2017

*Valores en millones de pesos, corte 30 de noviembre de 2017

Programa	Apropiación plan de desarrollo	Apropiación en presupuesto	Comprometido	% ejecutado en plan	% ejecutado en presupuesto
Sistema Estratégico de Transporte Público para una ciudad moderna	760	1.150	288	30%	9%
Cultura ciudadana para la seguridad vial	743	3.534	1.947	262%	55%
Movilidad para la gente y para la vida	2.485	2.019	641	26%	32%
Infraestructura para la competitividad y el desarrollo sostenible	18.833	60.312	77.535	412%	129%
Modernización institucional para el desempeño eficiente y transparente	856	1.060	973	114%	92%

Fuente: Plan de Desarrollo / Ejecución Presupuestal Secretaría de Hacienda

Programa: Sistema estratégico de transporte público para una ciudad moderna

Principales Logros:

- Se suscribió el Contrato Interadministrativo Especifico Nro. 1998 de octubre 30 de 2017 con Metro de Medellín; cuyo objeto es “Contratar la estructuración e implementación del ente Gestor del Sistema Estratégico de Transporte Público de Pasajeros del municipio de Ibagué y fortalecimiento institucional.

Programa: Cultura ciudadana para la seguridad vial

Principales Logros:

- Se desarrollaron 9 auditorías de seguridad vial por parte de técnicos de seguridad de la Policía Nacional, las cuales están en proceso de análisis para su respectiva demarcación.
- Con el propósito de mejorar la movilidad y seguridad vial del peatón se implementaron 5 pasos peatonales, debidamente demarcados, en los siguientes puntos:
 - Intersección calle 15 cra. 3
 - Calle 10 con cra. 1
 - Intersección calle 37 cra. 6
 - Cal-- 25 con cra. 8
 - Cale 25 con cra. 5



Calle 15 con Cra.3



Calle 10 con Cra.1

Dentro del convenio de la Agencia Nacional de Seguridad Vial se realizó el inventario de dispositivos de control de Tránsito y se implementaron 3 intersecciones semaforizadas en:

- Glorieta Mirolindo con calle 83
- Carrera 5 con calle 107.
- Topacio



Mediante el contrato de modernización de semáforos se implementó la intersección del semáforo del barrio la Gaviota.



- Se implementó la ruta 90 beneficiando a 3.500 personas por día, sector Picalaña y El Salado.



- Se continúa con el programa de vigías de tránsito a través de 13 mujeres la cuales apoyan el control del tránsito de la ciudad en puntos críticos.



Av. Guabinal calle 25

Programa: Movilidad para la gente y para la vida

Principales Logros:

- Se inauguró el corredor seguro para el transporte no motorizado denominado “ciclo ruta la samaria” en la calle 94 vía al aeropuerto.



Ciclo ruta La Samaria

- Se realizó sincronización técnica de la semaforización de la ciudad en los siguientes puntos: Av. 15, calle 25 con Av. Guabinal, calle 25 con carrera 6, calle 37, calle 42, calle 64, calle 77 con carrera 5, y se efectuó sincronización de fases de tiempo en la Av. Pedro Tafur y la intersección del barrio Palermo.
- Se implementó en la ciudad la prohibición de giros a la izquierda por norma internacional generando efectos de mejor movilidad y mayor velocidad por kilómetro en la calle 60 con Av. Guabinal, calle 77 con Av. Guabinal, calle 64 con Av. Ambalá y carrera 1, calle 19 carrera 3 y carrera 1 sur, calle 18 carrera 3 – carrera 1 sur la cual reutilizó una oreja manzana sobre la carrera 1 sur “vuelta del chivo”, recuperando y descongestionando la Av. 19 frente al terminal.

- Durante la presente vigencia se atendieron requerimientos de las trece (13) comunas de la ciudad, realizando mantenimiento a la señalización y demarcación vial de algunas de las principales vías de la Ciudad. Las intervenciones iniciaron con el mantenimiento a la demarcación vial de más de 150 reductores de velocidad tipo resalto, como dispositivos que sufren mayor desgaste y reclaman en esta misma proporción su atención prioritaria, se siguió con la demarcación de zonas de tráfico e intersecciones en más de 100 puntos en la ciudad, a fecha del 31 de octubre de 2017, se encuentra en ejecución la instalación de 280 resaltes plásticos y 136 señales verticales.





- Se han realizado ajuste en tiempos de semáforos, cambios de sentidos viales y modificaciones en retornos.
- Se realizó recuperación y control vial en los siguientes sectores: Barrio Cádiz, Interlaken, carrera 5 entre calles 15 y 80, carrera 8 entre calles 60 y 64, calle 69 entre carrera 8 y Av. Ambalá.
- Se continúa con el programa de Patrulleros Escolares conformado por 163 jóvenes, que busca educar a los niños y jóvenes, para que tomen las debidas precauciones al momento de ingresar en la vía, para lo cual se realiza una capacitación constante a los alumnos y a los patrulleros escolares en normativa de tránsito, seguridad vial, cultura ciudadana etc.




- Con el propósito de incentivar el uso de transporte no motorizado, se fomentó la vocación al uso de la bicicleta en la ciudad de Ibagué, a través de bici-recorridos y bici-paseos, agrupando más de 10 grupos visionarios en materia de bicicletas y el comienzo del proyecto de las bicicletas públicas en la ciudad de Ibagué.

Programa: Modernización institucional para el desempeño eficiente y transparente.

Principales Logros:

- Se mejoró la infraestructura tecnológica con cableado certificado que permite una conexión rápida con los servidores del Ministerio de Transporte y de la Secretaría para la prestación rápida de los trámites. Igualmente se cuenta con una plataforma tecnológica para agendamiento de turnos y citas por internet, permitiendo organización en la atención al público.



- Se han incrementado los controles a la documentación por parte de los funcionarios de atención en ventanilla y el proceso se realiza visualizando la carpeta vehicular digitalizada, hechos que reducen los riesgos de corrupción y de pérdida documental.
- Se desarrolló e implementó 1 plan institucional de gestión ambiental para fomentar prácticas amigables con el medio ambiente en la ejecución de los procesos de las entidades del sector.
- La Secretaría de Tránsito, Transporte y de la Movilidad de Ibagué, ha tenido una ostensible mejora en la atención a sus usuarios. En relación con los trámites, las largas filas han disminuido y los tiempos de espera en sala se ha reducido a máximo 1 hora por trámite.



Programa: Infraestructura para la competitividad y el desarrollo sostenible

Principales Logros:

- Se realizó convenio interadministrativo de cooperación No. 1627 DE AGOSTO DE 2017 suscrito entre el Instituto nacional de vías - INVIAS y el municipio de Ibagué para aunar esfuerzos para la financiación de la terminación del proyecto de mejoramiento y construcción, gestión social y ambiental de la vía que del municipio de Ibagué conduce al aeropuerto perales en el departamento del Tolima, permitiendo la construcción de 6.500 metros cuadrados con una inversión por parte del municipio de \$10.000 millones y se realizó la intercepción de la calle 103.
- Con una inversión de \$19.600 millones se han mejorado, mantenido y rehabilitado 323.000 m2 de malla vial en la ciudad.
 - Av. Guabinal con calle 60
 - Calle 60 entre carreras 8 y 7
 - Calle 60 carrera 2A calzada
 - Calle 60 carrera 2 calzada W
 - Calle 60 carrera 2 separador
 - Calle 60 calzada E Carrenales
 - Calle 60 clínica los Nogales
 - Calle 20 entre carreras 3 y 4
 - Av. Calle 19 paralela
 - Calle 19 con carrera 3
 - Calle 20 con carrera 3
 - Calle 21 con carrera 3
 - Calle 22 con carrera 3
 - Calle 17 entre carreras 3 y 4
 - Calle 38 Nro. 4B-60

- Carrera 4H Nro. 34-08
- Calle 36 entre carreras 5 y 6
- Calle 69 entre carreras 20 y 22
- Carrera 4 sur entre calles 14 y 15^a
- Carrera 5 sur con calle 18^a
- Carrera 5 sur entre calles 20 y 21
- Carrera 5 sur con calle 27b
- Carrera 5 sur con calle 23
- Carrera 11 sur calle 20
- Multifamiliares el Tejar
- Calle 10^a entre carreras 3 y 4
- Carrera 5 entre calles 14 y 15
- Av. Ambalá con calle 103
- Av. Ambalá con calle 69
- Barrio San Diego
- Carrera 5 con calle 80
- Calle 16 entre carreras 1 y 2
- Carrera 1 entre calles 16 y 17
- Carrera 2 entre calles 13 y 14
- Calle 15 entre carreras 1 y 2
- Calle 10 entre carreras 7 y 8
- Carrera 7 entre calles 10 y 11
- Calle 11 entre carreras 5 y 7
- Carrera 6 entre calles 21 y 24
- Calle 24 con carrera c bis Barrio Refugio
- Carrera 3 entre calles 3 y 8
- Carrera 3 entre calles 2 y 3
- Carrera 2 entre calles 2 y 3
- Carrera 4 entre calles 2 y 3
- Av. Ambalá entre calles 29 y 32
- Av. Ambalá entre calles 36A y 411
- Av. Ambalá entre calles 44 y 47
- Av. Ambalá entre calles 64 y 67
- Av. Ferrocarril entre calles 37 y 42
- Carrera 4H entre calle 28 y la 28A
- Calle 29 con carrera 5
- Carrera 5 entre calles 10 y 13
- Av. Ferrocarril con calle 23 frente al Comando de Policía
- Carrera 7 entre calles 21 y 23
- Carrera 4D con calle 33 – Hospital Federico Lleras
- Carrera 8 entre 16-18 sentido s-n
- Av. Ambalá entre 69-72 s-n
- Av. Ambalá entre 75-80 s-n
- Av. Ambalá entre 75-76 s-n

- Av. Ambalá entre 90-91 s-n
- Av. Ambalá entre 94-96 s-n
- Av. Ambalá entre 97-98 n-s
- Av. Ambalá entre calles 100-103 s-n
- Av. Ambalá entre 105-108 s-n
- Av. Ambalá entre 111-112 s-n
- Av. Ambalá entre 117-120 s-n
- Protecho salado- parte alta
- Calle 15 entre 5-6 w-e
- Calle 60 entre 2-3 w-e y e-w
- Carrera 5 entre 60-61 n-s
- Av. Ambalá entre 120-121 s-n
- Av. Ambalá entre calles 123-124 s-n
- Av. Ambalá entre calles 130-131



Calle 60 entre carreras 8 y 9



Carrera 3 entre calles 7 y 8



Parque Centenario



Terminal de Transportes



Carrera 5 con calle 127



Carrera 5 entre calles 18 y 19

- Se realizó intervención y recuperación del puente vehicular ubicado en el sector de Viña de Calambeo con una longitud de 8m lineales y 6.25m lineales de ancho.
- Se adecuo 1 zona amarilla para taxis debidamente reguladas en el sector plaza el Jardín.
- Se construyeron un total de 668,4 m2 de muros de estabilización en los Barrios San Gelato, la Vega, Granada y aleta del puente progal.
- Se han construido 803 m2 de nuevos andenes en los siguientes sectores:
 - Bulevar de las Brisas
 - Barrio Nuevo Armero
 - Barrio Nacional
 - Av. Ferrocarril entre calles 23 y 24
 - Cra 4C entre calles 37 y 38 a lo largo del canal Mirolindo
 - Avenida Sur Nro. 11-45 sur
 - Bulevar de las Brisas
 - Avenida Ambalá glorieta calle 69 y cra 10 zona verde.
 - Jordán 9 etapa
 - Calle 96 entre carreras 2 y 4
 - Calle 100 entre carreras 4 y 3
 - Carrera 11 No 4-41 casa con nomenclatura 3A-21
 - Carera 4 con calle 15
 - Carrera 8 con calle 16



Bulevar de las Brisas



Carrera 8 con calle 16



- Se adelantó la adecuación de la ciclo ruta ubicada en la carrera 5 entre calles 86 y 135.



Se intervinieron 1.100 m² de andenes nuevos, 1549 m² de andenes recuperados, 1000 Metros de caminos y senderos, con una inversión total de \$ 780 millones de pesos en los siguientes sectores:

- Av. Sur Nro. 11-45
 - Bulevar de las Brisas
 - Calle 15 con Cra. 4, 5 y 6
 - Calle 69 Av. Ambalá y Guabinal
 - Av. Ambalá entre calle 68 y 69
 - Carrera 4c entre calles 37 y 38
- Con una inversión de 150 millones de pesos se desarrolló mejoramiento del entorno en los corregimientos Juntas y Toche, a través de la restauración de fachadas con la participación de las familias en las diferentes actividades adelantadas generando bienestar en la comunidad.




Toche




Juntas

- Se realizó mejoramiento del entorno urbano sobre la carrera 3 entre calles 10 y 15, efectuando el reemplazo de las rejillas y embellecimiento de la vía peatonal.



- Interconexión entre zonas en el barrio el bosque, el cual se hizo necesario realizar una protección del talud que tuvo que ver con la adecuación de una escalera que cumplía la función de acceso peatonal y protección de talud, de igual forma el mejoramiento del entorno mediante la intervención anteriormente descrita.

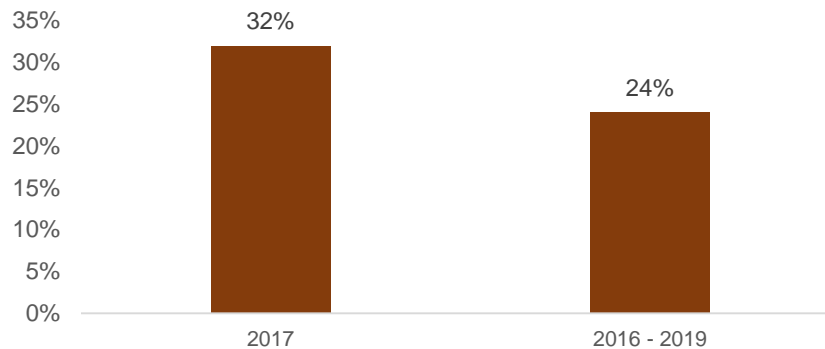


Sector: Ibagué con servicios públicos eficientes

Ejecución Física y Financiera

Este sector se conforma de 1 programa para los cuales se programaron 4 metas de producto para la vigencia 2017, las cuales presentan un avance de ejecución del 32 % y un avance en el cuatrienio del 24 %.

Gráfico 48. Ejecución física sector Ibagué con servicios públicos eficiente



Fuente: aplicativo 'Al Tablero', 2017

Tabla 20 Ejecución presupuestal Plan de Desarrollo 2017

*Valores en millones de pesos, corte 31 octubre

Programa	Apropiación plan de desarrollo	Apropiación en presupuesto	Comprometido	% Ejecutado en el plan	% Ejecutado en el presupuesto
Alumbrado Público Innovador y Protector del Medio Ambiente	550	550	370	67%	67%
Total	550	550	370	67%	67%

Fuente: Infibagué

A través de una negociación con la empresa generadora ENERTOLIMA E.S.P. para la compra de energía del alumbrado público, se logró una reducción de tarifas, generando un ahorro por cerca de \$1.860 millones de pesos.

Programa: Alumbrado público innovador y protector con el medio ambiente

Principales Logros:

- Durante lo corrido del año 2017 Infibagué con una inversión de \$72 millones ha ampliado la cobertura de alumbrado público en 2.9 km contando la zona urbana y rural, beneficiando a 430.770 habitantes.



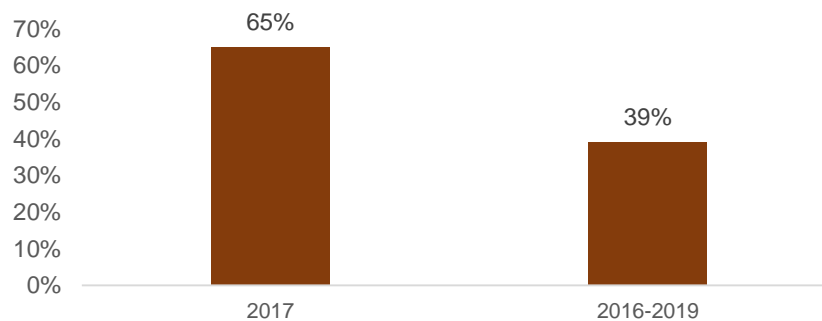
- Se realizó 1 censo de carga de activos de alumbrado público, a través de Enertolima de manera gratuita (41.910 luminarias), generando un ahorro de 230 millones al municipio.

Sector: Modernización del equipamiento urbano y rural

Ejecución Física y Financiera

Este sector se conforma de 1 programa para los cuales se programaron 9 metas de producto para la vigencia 2017, las cuales presentan un avance de ejecución del 65 % y un avance en el cuatrienio del 39 %

Gráfico 49 Ejecución física sector modernización del equipamiento urbano y rural



Fuente: aplicativo 'Al Tablero', 2017

Tabla 21 Ejecución presupuestal Plan de Desarrollo 2017

*Valores en millones de pesos, corte 30 de noviembre de 2017

Programa	Apropiación plan de desarrollo	Apropiación en presupuesto	Comprometido	% Ejecutado en el plan	% Ejecutado en el presupuesto
Programa equipamientos urbanos para la integración social	1.034	7.926	2.447	237%	31%
Total	1.034	7.926	2.447	237%	31%

Fuente: Ejecución Presupuestal Secretaría de Hacienda

Programa: Equipamientos urbanos para la integración social

Principales Logros:

- A través de Infibagué, Ibagué Limpia y la Gestora Urbana se han adecuado 24 parques biosaludables en los siguientes puntos: Barrio Viveros, Cañaveral, Santa Inés, Jordán 9 etapa, Nazaret, Vergel, Ibagué 2000, Portales del Norte, Cerros de Granate, Chico, Jordán 2 etapa, San Juan Bautista, la Cima, La Granja, Mandarinos 2, Matallana, Nogales, San Cayetano, San Diego, Toboganes, Refugio 2, Piedra Pintada, Toche y Barrio las Ferias, ofreciendo espacios para la recreación y el Deporte.



- Durante el año 2017 se han realizado adecuaciones a 13 parques infantiles de la ciudad con un costo de inversión de \$618 millones, con la participación de Infibagué (5% aporte recursos) e Ibagué Limpia (95% aporte recursos).

Las adecuaciones se realizaron en:

- Parque el Mohán
- Parque Miramar
- Parque la Estación

- Parque Entreríos
- Parque La Floresta
- Parque el Limonar
- Parque Terrazas del Tejar



- Se elaboraron los estudios y diseños para la construcción de los siguientes parques:

Santa Rita: Área a construir 35.600 m². Con una inversión de \$4.116 millones beneficiando a 60.000 personas aproximadamente.

Estación 1: Área a construir 10.415 m². Con una inversión de \$1.302 millones beneficiando a 20.000 personas aproximadamente.

Nazareth: Área a construir 17.000 m². Con una inversión de \$983 millones beneficiando a 20.000 personas aproximadamente.

- \$107 millones invertidos para realizar las obras para la terminación de la Plaza Mercado del Barrio Especial el Salado



- Se invirtieron \$305 millones por parte de Infibagué en las plazas de la 14, 21 y el Jardín, para el mantenimiento estructural (pintura, ornamentación, tuberías, lavado de tanques) y recuperación de zonas comunes.



- Se adelantaron obras de terminación y acabados para el centro de atención integral de la familia desplazada por valor de \$94 millones de pesos, ubicado en el Barrio dos de junio, inversión realizada por la Gestora Urbana.
- Con una inversión en infraestructura de 344 millones se remodelaron las 4 plazas de mercado.



- Se realizaron 4 mesas previas de trabajo para articulación Institucional y de adelanto un operativo integral de intervención con más de 7 entidades participantes (Gobierno – Policía Metropolitana – ICBF – Personería – Defensoría del Pueblo, entre otras) con el fin de recuperar el espacio público en el sector de la plaza de la 21.



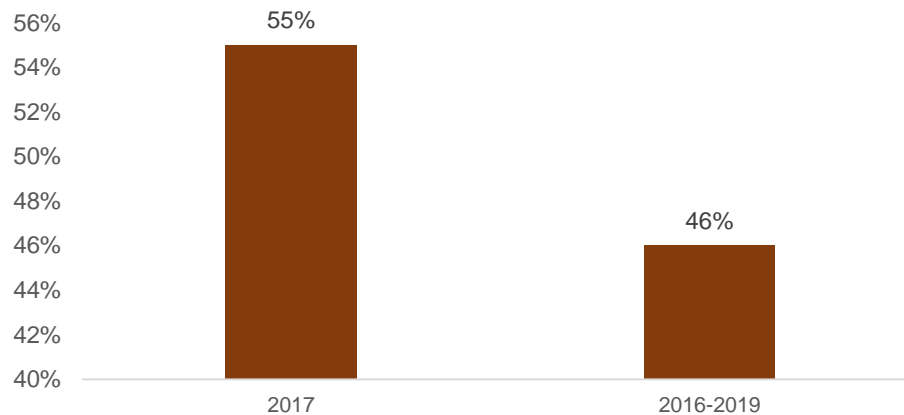
Plaza de la 14



Ejecución Física Sector Espacio Público

Este sector se conforma por dos programas, que para su desarrollo se proyectaron ocho metas de producto para la vigencia 2017, este sector presenta un avance de ejecución del 55%, y un avance del cuatrienio del 46%.

Gráfico 50. Ejecución física sector espacio público para todos



Fuente: aplicativo 'Al Tablero', 2017

Tabla 22 Ejecución presupuestal Plan de Desarrollo 2017

*Valores en millones de pesos, corte a 30 de noviembre

Programa	Apropiación plan de desarrollo	Apropiación en presupuesto	Comprometido	% Ejecutado en el plan	% Ejecutado en el presupuesto
Espacio público para la integración	517	536	446	86%	83%
Control del espacio público y urbano para una ciudad organizada	550	1.591	666	100%	42%
Total	7.833	2.126	1.112	63%	62%

Fuente: Plan de Desarrollo / Ejecución Presupuestal Secretaría de Hacienda

Programa: Espacio público para la Integración

Principales Logros:

- Se expidió el Decreto 1000-0378 de 2017 "Por medio del cual se establece la reglamentación del aprovechamiento económico del espacio público en la ciudad de Ibagué", con el fin de regular los usos comerciales que se realicen en los elementos constitutivos de espacio público.
- Mediante el Grupo de Espacio Público y Control Urbano se han realizado operativos y controles de control urbanístico, contaminación visual, ventas informales, ventas ocasionales y espectáculos públicos y se ha logrado recuperar

espacio público en vías, andenes, parques, zonas verdes, zonas de aislamiento de quebradas, ríos y se dio cumplimiento de fallos por infracciones urbanísticas de espacio público y/o construcción indebida de conformidad a la Ley 388 de 1997.



- Se han recuperado 32.376 m² de espacio público, a través de operativos en compañía de delegados de la Personería Municipal, la Defensoría del Pueblo y la policía:
 - Barrio Salado, vereda la Palmilla: 5.000 m²
 - Comuna 12 Lote el Reposo: 14.367 m²
 - Vergel Comuna 6 Restaurante "Mi pez On": 500 m²
 - Cañaverál Comuna 6: 5.000 m²
 - Estación Plaza 21 comuna 4: 2.328m²-
 - Desde la Cra 5ta hasta la 42: Aproximadamente 2.400 m²
 - Zona Centro y Otros: Aproximadamente 200m²
 - Picaleña Comuna 9: 800 m²
 - Chico Comuna 7: 208.83 m² - Se alindero el área de cesión de predios de propiedad del Municipio.



Comuna 12 Lote el Reposo (13/09/2017): 14.367m²

Comuna 6 B/Cañaverál (09/04/2017): 5.000m²

Programa: Control del Espacio Público y Urbano para una ciudad Organizada

Principales Logros:

- La Dirección de Espacio Público ha venido adelantando en diferentes espacios de concertación una propuesta integral que permita materializar el **PLAN DE REUBICACIÓN DE VENEDORES AMBULANTES Y ESTACIONARIOS** en la ciudad de Ibagué, enfocado a la generación de oportunidades, control y recuperación policiva del espacio público.
- Se ha recuperado **596 m2** de espacio público y/o de construcción indebida mediante cumplimiento de fallos por infracciones urbanísticas. Se firmó un pacto de convivencia con 25 vendedores informales del parque del barrio Belén, con el objetivo de comprometer a dichos comerciantes para que hagan buen uso de la confianza legítima y no abusen con la ocupación del espacio público



- Se realizó el censo de vendedores informales ubicados en la zona centro de la ciudad, Barrio Cádiz, calle 60, plazas de mercado, Carrera 5ª y Universidad del Tolima: Se identificaron 1.315 vendedores.
- Se viene trabajando con diferentes entidades como Infibagué, Ibagué Limpia y la Gestora Urbana para embellecer el parque Andrés López de Galarza y recuperar la sana convivencia en el sector.

Dimensión institucional política: institucionalidad para la seguridad integral y la paz

En esta dimensión se busca consolidar una política de justicia y seguridad que promueva los derechos humanos y garantice el goce efectivo de los derechos y el cumplimiento de los deberes de los ciudadanos a través de una justicia pronta y oportuna para todos, se pretende promover un gobierno local moderno, eficiente y orientado hacia resultados que permita cerrar brechas, elevar la movilidad social y oportunidades para los ibaguereños y liderar la sociedad a una visión compartida y sostenible, responsable con las generaciones futuras.

Ejecución física y financiera

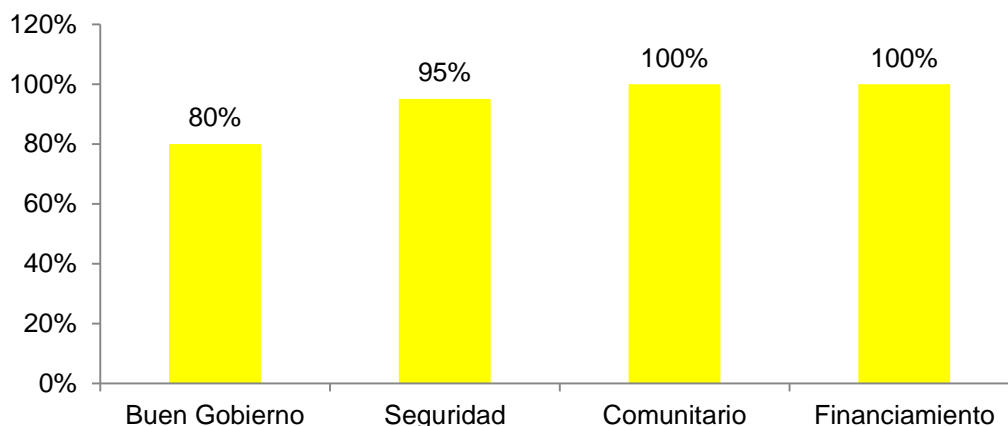
Esta Dimensión presenta un cumplimiento del 92% de la programación establecida para la vigencia 2017, y una ejecución acumulada del 40% para el periodo 2016 a Noviembre del 2017, como se presenta en la siguiente gráfica.

Gráfico 51. Ejecución física dimensión institucional



Fuente: aplicativo 'Al Tablero', 2017

Grafico 52. Ejecución física por sectores



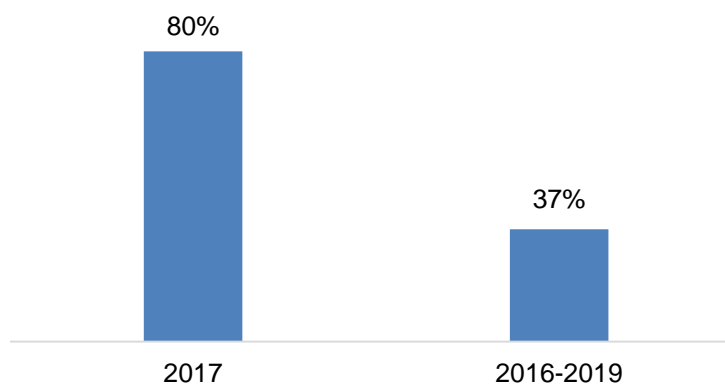
Fuente: Aplicativo Al Tablero, 2017

Sector: Buen Gobierno para la Prosperidad de Ibagué

Ejecución Física y Financiera

Este sector se conforma por cinco programas, para su desarrollo se proyectaron 53 metas de producto para la vigencia 2017. Se tiene un avance de ejecución del 80%, y un avance en el cuatrienio del 37%.

Gráfico 53: Ejecución Física Sector Buen Gobierno



Fuente: Aplicativo 'Al Tablero', 2017

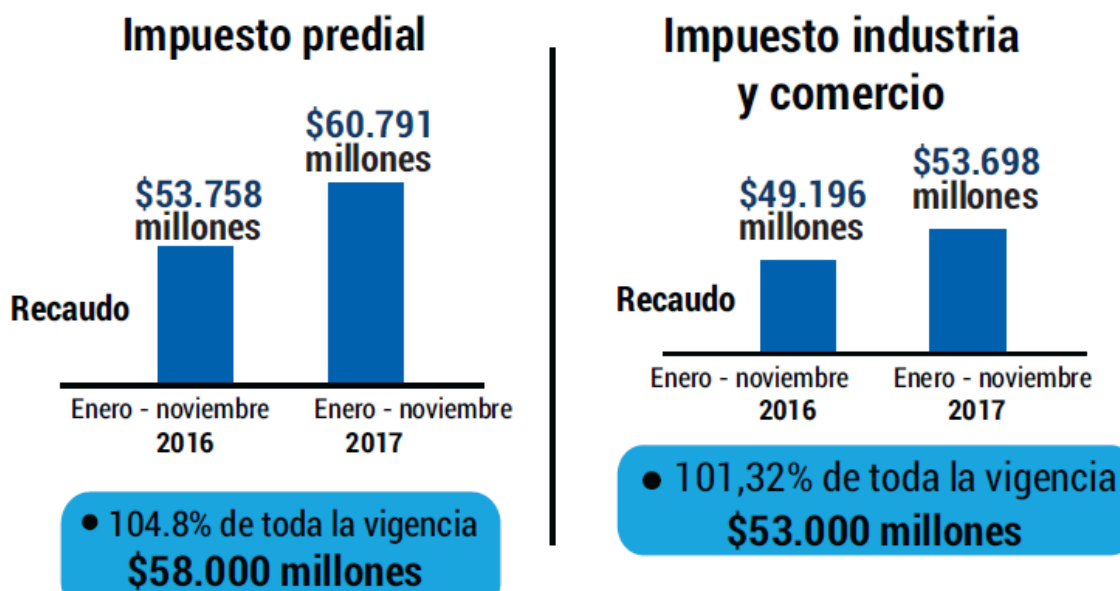
Tabla 23: Ejecución Presupuestal Sector Buen Gobierno para la Prosperidad de Ibagué

*Valores en millones de pesos, corte 30 de Noviembre 2017

Programa	Apropiado Plan Desarrollo	Apropiado en presupuesto	Comprometido	% Ejecutado en Plan	% Ejecutado presupuesto
Ibagué lucha de manera frontal contra la corrupción	330	190	39	11%	20%

La ejecución del sector Buen Gobierno en la vigencia 2017 corresponde a 39 millones, que equivale al 11% apropiado del plan de desarrollo, y el 20% al valor apropiado en presupuesto.

PROGRAMA: Manejo Responsable de las finanzas Públicas de Ibagué



- Durante el 2017 se recaudó de Impuesto Predial \$60.791 Millones de Enero a Noviembre y en Industria y Comercio \$53.698 Millones

Mejoramiento de la calificación del municipio

- Se logró mejoramiento en la calificación de la deuda a largo plazo del Municipio, pasando de BBB Moderado Riesgo a A Bajo Riesgo calificación otorgada por la firma calificadora FITCH RATINGS.
 - Cupo de endeudamiento \$20.000 (A abril de 2017)
 - Cupo de endeudamiento \$40.000 (A 5 de Diciembre 2017)

Programa Ibagué Lucha de Manera Frontal Contra la Corrupción

Principales Logros:

- Desde la Secretaría de Gobierno se coordinó una capacitación para Veedores en contratación Estatal durante los días 11, 18 y 25 de septiembre, con el objetivo de que a los asistentes les quedara claro que las veedurías ciudadanas son el mecanismo democrático de representación, que le permite a los ciudadanos ejercer vigilancia sobre procesos de gestión o contratación pública frente a autoridades administrativas, políticas, judiciales, electorales y legislativas, como también sobre entidades públicas o privadas encargadas de algún programa o proyecto o de la prestación de un servicio público, vigilando que los recursos se ejecuten conforme a lo programado, que las obras queden bien realizadas y que los servicios se presten en forma eficiente; por tal razón resulta tan conveniente el que los veedores conozcan sobre las etapas del proceso contractual, los principios rectores de la contratación estatal, las modalidades de selección, los diferentes tipos de contratos, entre otros.



- Sistema Integrado de gestión de la Alcaldía Municipal de Ibagué, se realizó el primer foro Municipal de la Calidad en la administración pública.

- Están en proceso de capacitación 30 servidores públicos como auditores en calidad.

Fortalecimiento de los procesos de planeación en el Municipio:

Sisben:

- Ibagué cuarta ciudad con mejor trabajo en depuración, reconocimiento por el DNP, personas depuradas 11.635 a Octubre de 2017
- De 45.967 solicitudes nuevas encuestas se han realizado 44.411 para un 97% de eficiencia
- Sisben IV dará inicio en el 2019

Actualización Catastral:

Avance del proyecto:

A la fecha se tiene un avance de la actualización catastral de los sectores 02, 08, 10, 12 y 13 se presenta en el siguiente cuadro

AVANCE TOTAL DEL PROYECTO		
CRITERIO	No predios	% AVANCE TOTAL
TOTAL PREDIOS SC 02-08-10-12-13 URBANO	79.528	100,0%
PREDIOS ASIGNADOS A COORDINADORES	77.126	97,0%
TOTAL ASIGNADO A RECONOCEDORES	74.584	93,8%
TOTAL DE PREDIOS ENTREGADOS DE RECONOCEDORES A COORDINADORES DE GRUPO	59.533	74,9%
TOTAL PREDIOS APROBADOS POR CONTROL DE CALIDAD	50.412	63,4%
DIGITALIZADO	49.028	61,6%
GRABACION	43.432	54,6%

INVERSION EN CATASTRO :

Convenio y/o Contrato	Objeto	Valor
1200/4808 23 Mayo 2017	Actualización Catastral Urbana	\$9.013.459.780
2220 29 Diciembre 2016	Ortofotomosaico Urbano Escala 1:2000	\$ 248.822.275
1878 29 Septiembre 2017	Ortofotomosaico Escala 1:10.000 Zona Rural de Ibagué	\$ 694.000.000
2085 07 Noviembre 2017	Cartografía básica vectorial y modelo digital del terreno Escala 1:2000 Zona Urbana	\$532.116.398

TRAMITES EN LINEA:

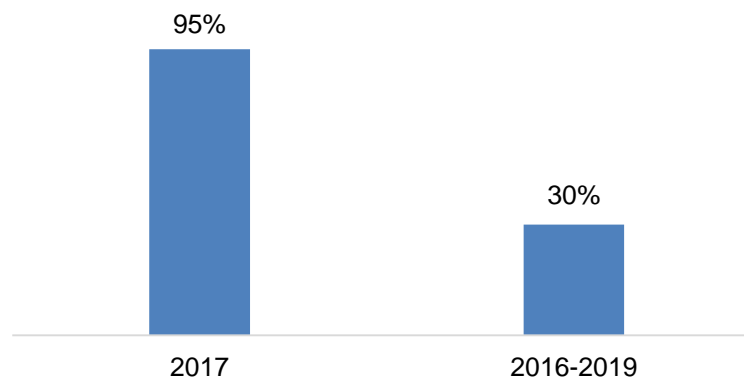
- Estratificación Socioeconómica

Sector Justicia, Seguridad y Convivencia Para la Vida y la Paz

Ejecución física y financiera

Este sector se conforma por cinco programas, para su desarrollo se proyectaron 29 metas de producto para la vigencia 2017. Se tiene un avance de ejecución del 95%, y un avance en el cuatrienio del 30%.

Gráfico 54: Ejecución Física Sector Justicia, Seguridad y Convivencia para la Vida y la Paz



Fuente: Aplicativo 'Al Tablero', 2017

Tabla 24. Ejecución Presupuestal Sector Justicia, Seguridad y Convivencia

*Valores en millones de pesos, corte 30 de Noviembre

Programas	Apropiado Plan Desarrollo	Apropiado en presupuesto	Comprometido	% Ejecutado en Plan	% Ejecutado presupuesto
Familia, escuela y comunidad escenarios Básicos para la convivencia	286	33	25	8%	75%
Ibagué capital andina de los derechos humanos y la paz	572	714	588	102%	82%
Reintegración para la Reconciliación y la Paz	110	110	108	98%	98%
Superación de la estigmatización y discriminación	110	99	98	89%	98%
Seguridad Para la Convivencia y la Paz	1.496	1.341	820	55%	61%
Fondo de seguridad y convivencia ciudadana fonsecon		6.843	4.828		70%
TOTAL	2.464	9.140	6.467	262%	71%

La ejecución del sector justicia y seguridad en la vigencia 2017 corresponde a 4.505 millones, que equivale al 100% apropiado del plan de desarrollo, y el 49% al valor apropiado en presupuesto.

Programa Familia Escuela y Comunidad, Escenarios Básicos para la Convivencia

Principales Logros:

- Se capacitó y sensibilizó alrededor de 9.600 personas, instituciones educativas, Asociaciones Comunitarias, jueces de paz y comunidad en general en temas como:
 - ✓ Prevención de conductas contravencionales (querellas) y delictivas
 - ✓ Promoción y divulgación de Mecanismos de Protección al Consumidor
 - ✓ Mecanismos de prevención de la explotación sexual – comercial de NNA (ESCNNA) y trata de personas
 - ✓ Mecanismos Alternativos de Solución de Conflictos MASC
 - ✓ Código Nacional de Policía



Hablando con la comunidad de ecoparaiso y aclarando sus múltiples dudas, respecto al proceso policivo.

- Se creó el Sistema Municipal de Prevención, Mediación y Resolución Pacífica de Conflictos con el objetivo de unificar, dirigir los lineamientos, monitorear la función y medir el impacto de los diferentes programas e instituciones encargados de promover y practicar la resolución de diferencias por una vía alternativa a los mecanismos de justicia ordinaria, igualmente se vienen implementando diversas actividades con el fin de promover la reconciliación y cultura de paz, en el marco de la terminación del conflicto armado.



Firmatón por la Paz (15 de junio 2017)

- Desde la Oficina del Consumidor se han sellado 11 parqueaderos, 74 fueron categorizados, y 245 visitados para socializar los requisitos de funcionamiento, las principales actividades de control y vigilancia que se realizan son:
 - ✓ Control metrológico en estaciones de gasolina
 - ✓ Control, inspección y vigilancia a grandes superficies
 - ✓ Control al cumplimiento de reglamentos técnicos de etiquetado de confecciones y calzado
 - ✓ Visitas de control e inspección a parqueaderos
 - ✓ Operativos de sellamiento de parqueaderos
 - ✓ Conformación de las ligas de consumidores por comunas para facilitar el acceso de la comunidad a los servicios brindados por parte de la oficina.



Operativos de sellamiento de parqueaderos



Capacitaciones en mecanismos de protección al consumidor

- Se realizaron 249 controles y vigilancias en tiendas

Programa: Ibagué Capital Andina de los Derechos Humanos y la Paz

- Con el fin de disminuir los casos de violencia y mejorar el servicio que se presta a la comunidad, con una inversión de 62 millones se va a fortalecer la planta física de la casa de justicia de la comuna 8.
- También se inició de manera oficial el funcionamiento de la plataforma **TIDYNET** por medio de la cual se optimiza el servicio en las siete comisarías de familia, permitiendo sistematizar la información de todas las denuncias, este aplicativo permite generar datos estadísticos mensuales y los directivos podrán llevar control de todos los casos que se están tramitando en las comisarías de familia e inspecciones de policía. Los trabajos preventivos de las comisarías podrán realizarse con la ayuda de una camioneta que estará a disposición de los comisarios cuando estos requieran desplazarse para atender algún caso, en el último trimestre se registraron 730 querellas.



Evento de lanzamiento aplicativo

- Se realizaron 5 jornadas de justicia móvil en Jardín Diamante (Comuna 8), Buenos Aires, Coello Cócora, y dos jornadas en el Tejar, con el objetivo de acudir a la comunidad con la participación de las diferentes entidades centralizadas y descentralizadas que conforman la administración municipal, para dar a conocer los servicios que prestan las dependencias, dar asesorías y orientar sobre sus derechos y los mecanismos para garantizar la efectividad de los mismos y la



resolución pacífica de conflictos para el logro de la convivencia y la paz.

- Convenio Naciones Unidas para la prevención del delito trata de personas por valor de \$250 Millones Municipio y Naciones Unidas.

Programa: Reintegración para la Reconciliación y la Paz

En el marco de la Política Nacional de Reintegración Social y con el objetivo de promover escenarios de reconciliación, reintegración y convivencia pacífica. La Secretaría de Gobierno ha promovido las siguientes acciones:

- ✓ Se realizó una capacitación en participación ciudadana y política a las personas interesadas asentadas en la ciudad, y que están en proceso de reintegración; con el apoyo de la Agencia para la Reincorporación y Normalización (ARN) en el proceso de la convocatoria.
- ✓ Se está implementando una estrategia de prevención al uso, utilización, reclutamiento y explotación sexual de NNA en barrios vulnerables de la ciudad, la estrategia involucra una actividad de verificación de derechos, una sensibilización sobre los tipos de delitos y el acompañamiento de entidades competentes para brindar una atención integral en salud, educación, bienestar y recreación.



Intervención Barrio Nueva Castilla (30 de septiembre)

- ✓ Como estrategia para fomentar la reintegración y reconciliación entre las comunidades, con el apoyo de la asociación campesina del Cañón del Combeima ASOCOMBEIMA se va a realizar una jornada de reforestación en la vereda Mario Palo Grande Combeima con el objetivo de crear un espacio de reintegración que promueva las relaciones de confianza entre las personas en proceso de reintegración y la población residente cañón.

Programa: Superación de la Estigmatización y Discriminación

Como estrategia de inclusión social, para superar las condiciones de segregación y estigmatización de la población, la Secretaría de Gobierno está diseñando la Ruta Metodológica para evitar prácticas discriminatorias en cuatro fases:

- ✓ 1. Diagnóstico: Documento base (marco legal, acciones realizadas)
- ✓ 2. Formulación de la ruta
- ✓ 3. Estrategia de promoción
- ✓ 4. Creación de canales de atención.

Durante el mes de octubre se realizó el plan de sensibilización a los funcionarios de la Alcaldía Municipal sobre la Ley Antidiscriminación y derechos de grupos históricamente discriminados, como se detalla a continuación:

- ✓ - Dirección de Recursos Físicos: 25 de septiembre
- ✓ - Secretaría de Bienestar Social: 29 de septiembre
- ✓ - Secretaría de Educación: 09 de octubre
- ✓ - Secretaría de Salud: 10 de octubre
- ✓ - Secretaría de Apoyo a la Gestión y Asuntos de la Juventud: 11 de octubre
- ✓ - Secretaría de Cultura, Turismo y Comercio: 20 de octubre
- ✓ - Secretaría de Gobierno: 20 de octubre



Plan de Sensibilización funcionarios Alcaldía Municipal

Programa: Seguridad para la Convivencia y la Paz

Con el fin de reducir los índices de ocurrencia de acciones delictivas en todas las modalidades, la Secretaría de Gobierno ha mejorado y ampliado la cobertura de los sistemas de seguridad de la ciudad, y cada semana se realiza una reunión con las principales autoridades del Municipio para analizar los avances en materia de seguridad. Hasta Noviembre de 2017 el índice de hurtos a residencias presenta una variación de -12,5% , respecto al año 2016; el hurto a personas presenta una variación de -18,6%. El índice de hurto a automotores -30,6%.

En cuanto a la tasa de extorsión disminuyó en 49%

Principales Logros:

- Con una Inversión aproximada de **\$15 mil millones de pesos**, Se dio inicio a la Implementación de herramientas tecnológicas en forma centralizada y coordinada de seguridad ciudadana, gestión del riesgo, salud y movilidad.



Contrato interadministrativo 1-1756550487882 del 22 de septiembre de 2016

- Avance en la estructuración tecnológica y administrativa Centro de Mando:
- Instalación de 48 puestos de trabajo y 14 equipos de cómputo para el monitoreo de cámaras de seguridad.

- Instalación de 24 pantallas para la visualización de las cámaras de seguridad que conforman 6 video wall
- Instalación de 6 cámaras de seguridad circuito cerrado interno centro de mando y control.
- Instalación de dos canales de datos de 25 MB
- 200 cámaras instaladas y funcionando



- Instalación de 120 km de tendido de fibra óptica en la ciudad.
- Instalación de 200 cámaras de seguridad nuevas en la ciudad
- 70 Cabildos de seguridad "Tu barrio en paz"

CAMARAS DE SEGURIDAD IBAGUE PROYECTO MINISTERIO DEL INTERIOR 2017	CANTIDAD
COMUNA 1	30
COMUNA 2	10
COMUNA 3	12
COMUNA 4	13
COMUNA 5	10
COMUNA 6	10
COMUNA 7	13
COMUNA 8	22
COMUNA 9	29
COMUNA 10	16
COMUNA 11	17
COMUNA 12	10
COMUNA 13	8



CORRESPONSABILIDAD:

Con el fin de vincular a la ciudadanía en el tema de seguridad, fortaleciendo los sistemas de comunicación con la Policía Metropolitana y mejorando la capacidad de reacción de las autoridades municipales:

- 2.249 taxis contarán con Botones de Pánico por valor de \$91.400 Millones: A través de esta herramienta los taxistas podrán alertar en tiempo real a la policía metropolitana cuando sean víctimas o estén presenciando algún hecho delictivo.



- La Secretaría de Gobierno ha conformado 140 redes de prevención comunitaria, de las cuales se han capacitado 101 redes:

REDES POR COMUNA	Nº	CAPACITADAS POR COMUNA		
Comuna 1	6	4		
Comuna 2	8	8	TOTAL, REDES	140
Comuna 3	2	2	CAPACITADAS	101
Comuna 4	8	6	POR CAPACITAR	30
Comuna 5	5	5		
Comuna 6	19	15		
Comuna 7	19	13	Comunas 8-9	28
Comuna 8	29	21	Otras Redes	98
Comuna 9	11	8		
Comuna 10	6	2		
Comuna 11	9	7		
Comuna 12	15	7		
Comuna 13	3	3		
	140	101		

APOYO INTERINSTITUCIONAL

- Para el mejoramiento de la movilidad operativa y el fortalecimiento de las capacidades de gestión en materia de seguridad y convivencia ciudadana, con una inversión de 1.933 millones se adquirieron vehículos con destino a la fiscalía, CTI, Unidad Nacional de Protección y Secretaría de Gobierno. También se contrató el suministro de combustible con destino a los vehículos del ejército nacional y CTI.



- **Acción Unificada (Ejército, Policía y Fiscalía CTI):** El objetivo es focalizar y priorizar las acciones que directa y transversalmente responden por la convivencia y la seguridad ciudadana. A través de los siguientes ejes prioritarios:
 1. Reducción de hurto a personas en especial mediante la modalidad de atracos (con armas de fuego y armas blancas)
 2. Incrementar la percepción de seguridad barrial
 3. Fortalecer reducir el consumo de SPA en los barrios priorizados
 4. Presencia en las calles de la ciudad de Ibagué
- **Plan Baliza:** Se realizan una vez a la semana, especialmente en los alrededores de los colegios. Presencia de camionetas Duster - CAI MOVIL y Cuadrantes en zonas de afluencia: colegios, avenidas más transitadas y principales parques. Vigilancia, control
- **Intervención Unificada** Policía: registro de antecedentes y requisas. Fiscalía - CTI: capturas por orden judicial. Ejército: presencia institucional y apoyo, se realizan todos los viernes en horas de la tarde, se han realizado 20 intervenciones en diferentes comunas de la ciudad.

- **Plan Desarme operativo:** Desde enero a septiembre de 2017 se han incautado 133 armas de fuego ilegales, y 16 Armas legales, se realizan Requisas continuas por toda la ciudad.



- **Implementación proyecto Jóvenes Constructores de Ciudad:**

Con una inversión de \$171.000.000 se realizó la adición del convenio No. 2132/2016, cuyo objeto es “Aunar esfuerzos técnicos, administrativos, humanos y financieros entre el municipio de Ibagué y la pastoral social, para la ejecución de programas, proyecto y acciones que faciliten y propicien la inclusión social de jóvenes con alto nivel de vulnerabilidad a procesos de transformación social y ambiental a través de procesos de mediación social barrial y acciones cívicas, para la construcción de ciudad, promoviendo la instauración de la convivencia barrial y la cultura ciudadana en el municipio de Ibagué, en el marco de la ejecución del plan de desarrollo por Ibagué con todo el corazón 2016-2019”:

- Se vincularon 200 jóvenes con alto grado de vulnerabilidad, consumo de SPA y actividades delincuenciales de los barrios priorizados por el CEACSCPAZ al Programa “Jóvenes Constructores de Ciudad”. Comunas No. 11, 6,1,8,12 y 7 Barrios: el Bosque, Modelia, Delicias, Matallana, Jardín Santander, San José, Venecia, Nueva Castilla, Combeima, San Antonio, Avenida, Industrial, Eduardo Santos y Gaviota.



Vinculación joven constructores de Ciudad



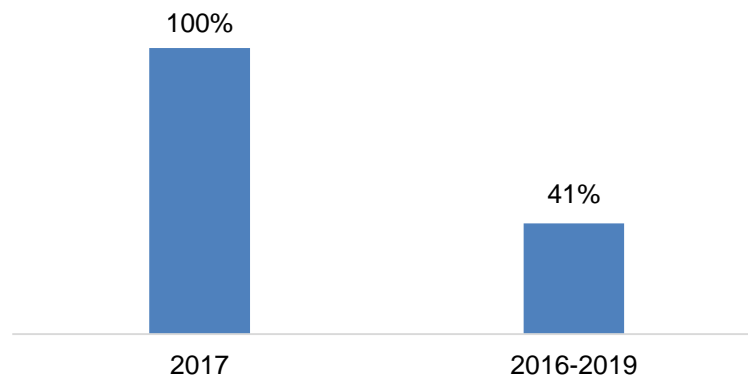
Inauguración Campeonato de futbol Polideportivo San Cayetano

SECTOR: DESARROLLO COMUNITARIO

Ejecución física y financiera

Este sector está conformado por 2 programas, los cuales presentan un avance de ejecución del 100% para la actual vigencia y un avance en el cuatrienio del 41%.

Gráfico 55: Ejecución Física Sector Desarrollo Comunitario



Fuente: Aplicativo 'Al Tablero', 2017

Tabla 25. Ejecución Presupuestal a 30 de Noviembre de 2017

*Valores en millones de pesos, corte 30 de Noviembre

Programas	Apropiado Plan Desarrollo	Apropiado en presupuesto	Comprometido	% Ejecutado en Plan	% Ejecutado presupuesto
Por una Ibagué organizada y participativa, para la vida y para la paz	330	60	60	18%	100%
Ciudadanía y territorio para el Dialogo social y la Paz	2581	4771	1407	54%	29%
TOTAL	2911	4971	1467	50%	29%

Ciudadanía y Territorio:

233	Encuentros Ciudadanos Realizados
200	Mesa de trabajo
272	Nuevos consejeros Comunales y corregimentales de planeación designados
10	Nuevos sectores con sus representantes designados en el consejo territorial de planeación
443	Personas vinculadas a la escuela de planeación participativa

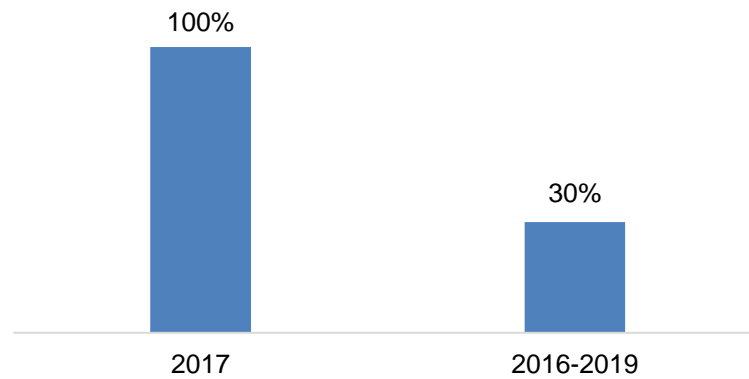


SECTOR: INSTRUMENTOS PARA LA FINANCIACIÓN DEL DESARROLLO TERRITORIAL

Ejecución física y financiera

Este sector está conformado por 3 programas y 3 metas, los cuales presentan un avance de ejecución del 100% en la actual vigencia, y un avance en el cuatrienio del 30%.

Gráfico 56: Ejecución Física Sector Instrumentos para la Financiación del Desarrollo Territorial



Fuente: Aplicativo 'Al Tablero', 2017

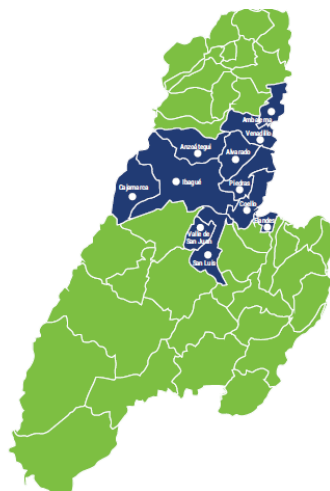
Tabla 26. Ejecución Presupuestal a 30 de Noviembre de 2017

*Valores en millones de pesos, corte 30 de Noviembre

Programa	Apropiado Plan Desarrollo	Apropiado en presupuesto	Comprometido	% Ejecutado en Plan	% Ejecutado presupuesto
Asociación de municipios del centro del Tolima	1.550	-	-	0	0
Contrato plan de los municipios del centro del Tolima	361	100	-	0	0
Asociaciones público privadas	360	-	-	0	0
TOTAL	2.271	100	-	0	0

Principales Logros

Asociación de Municipios del Tolima: "ASOCENTRO"



- Con una inversión de 1.7 billones contrato Plan (Presentado al DNP)
- Programa Nacional de Seguridad y convivencia ciudadana
- Conformación consejo Directivo

