

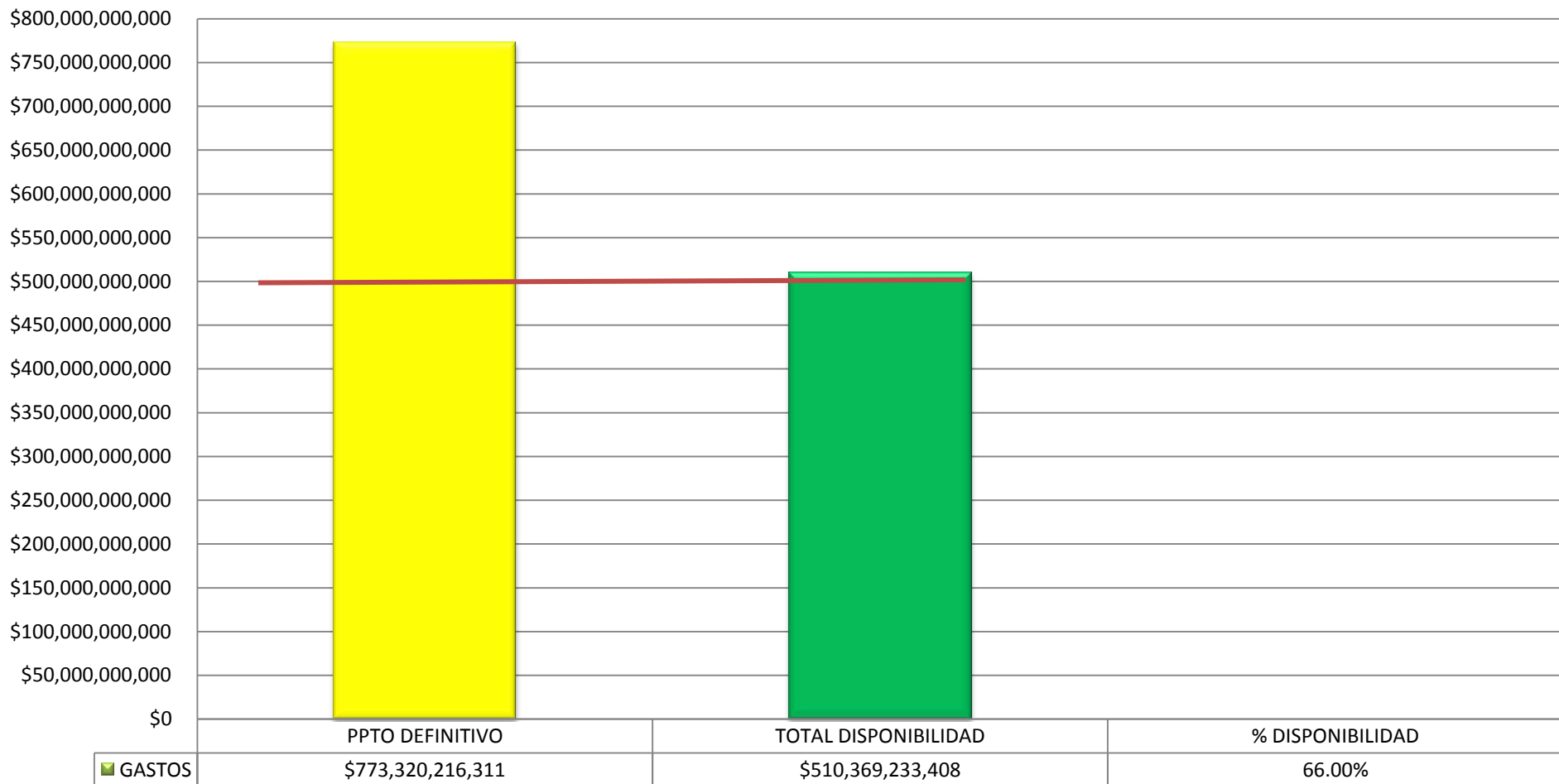


ALCALDÍA DE IBAGUÉ
SECRETARIA DE HACIENDA
GRUPO DE PRESUPUESTO
INFORME DE *EJECUCION*
PRESUPUESTAL DEL GASTO

VIGENCIA JUNIO 2018

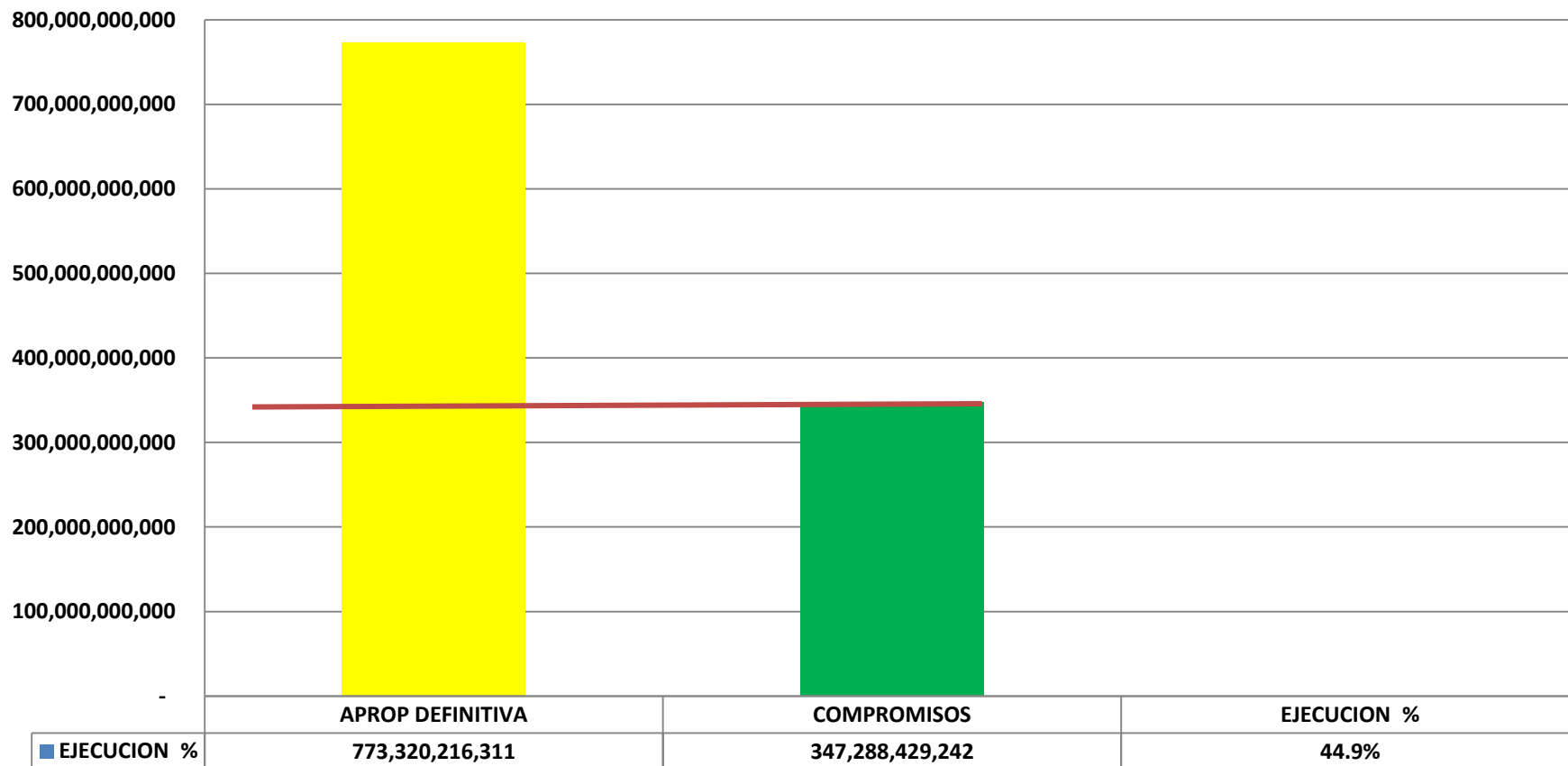


EJECUCION PRESUPUESTAL TOTAL DISPONIBILIDAD VIGENCIA 2018



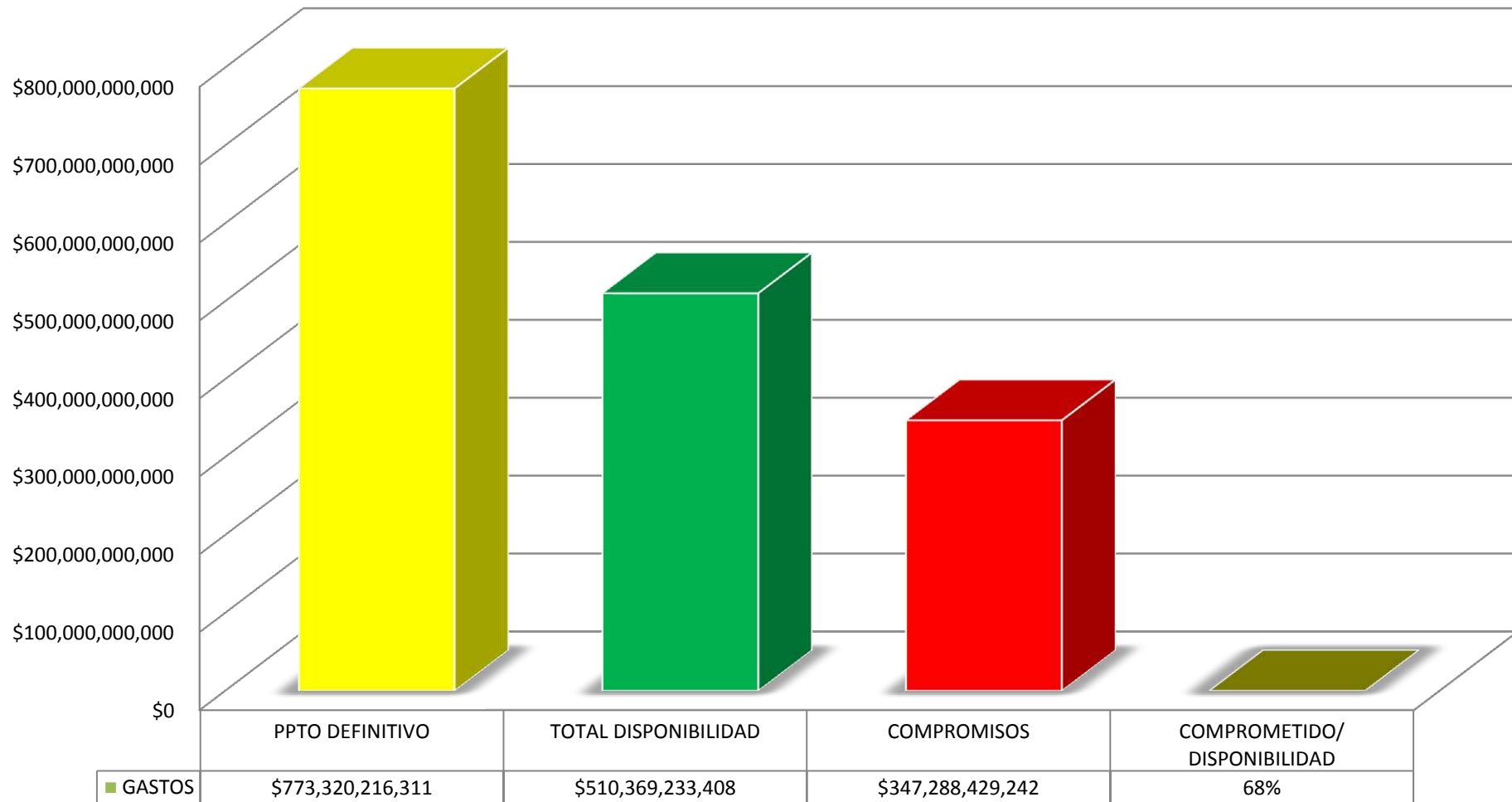


EJECUCION PRESUPUESTAL DEL GASTO VIGENCIA 2018



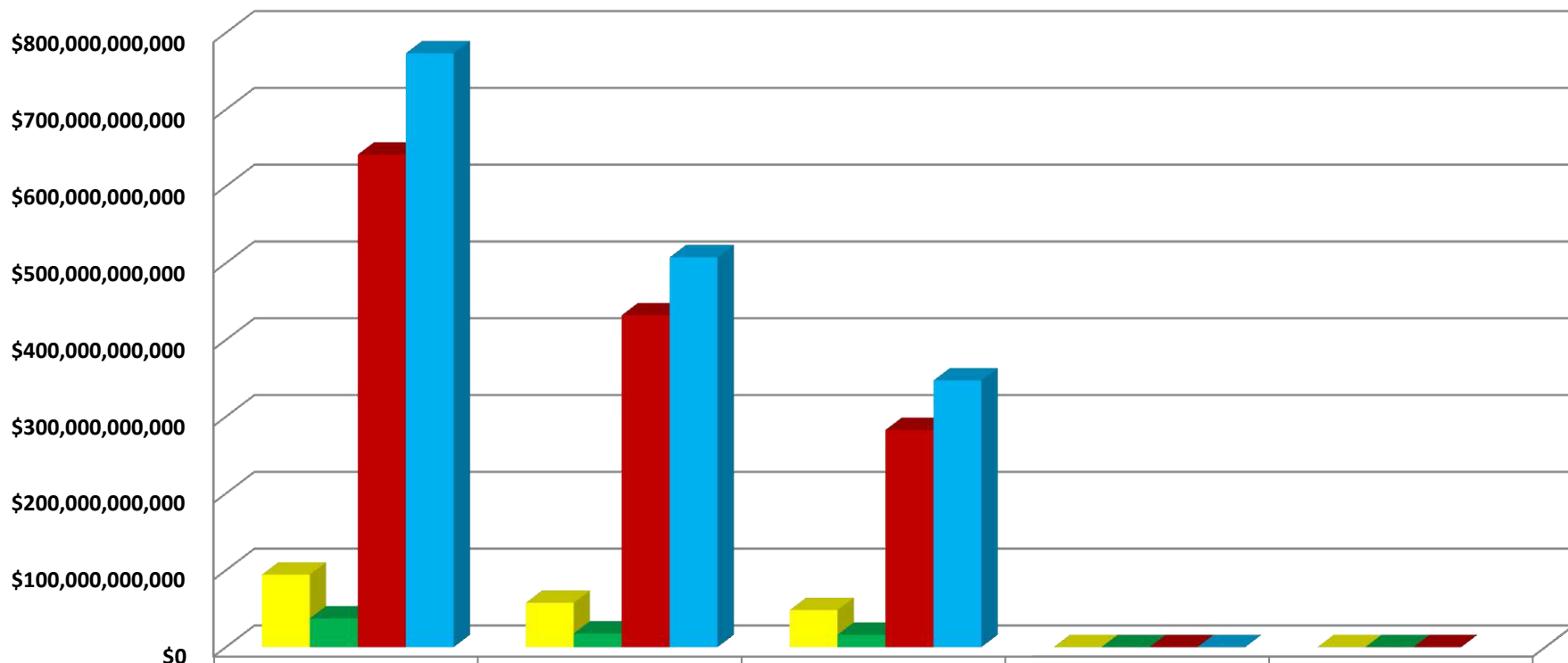


PRESUPUESTO DEFINITIVO vs TOTAL DISPONIBILIDAD vs COMPROMISOS VIGENCIA 2018





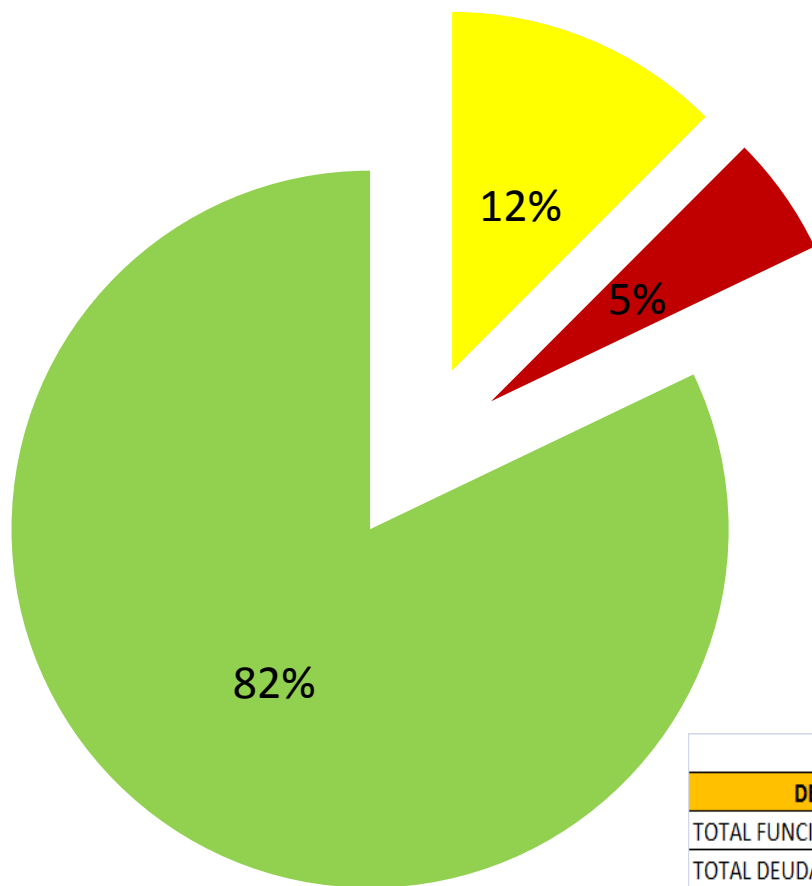
EJECUCION PRESUPUESTAL DEL GASTO POR DESTINACION VIGENCIA 2018



	APROP DEFINITIVA	TOTAL DISPONIBILIDADES	COMPROMISOS	EJECUCION % COMP/ DEF	DISP/ DEFINIT
TOTAL FUNCIONAMIENTO	\$94,404,315,638	\$57,718,055,931	\$48,233,397,975	51%	61%
TOTAL DEUDA	\$37,455,226,947	\$17,767,999,183	\$16,171,858,391	43%	47%
TOTAL INVERSION	\$641,460,673,726	\$432,183,178,294	\$282,883,172,876	44%	67%
TOTAL GASTO	\$773,320,216,311	\$507,669,233,408	\$347,288,429,242	45%	



PARTICIPACION % SOBRE APROPIACION DEFINITIVA DEL GASTO TOTAL

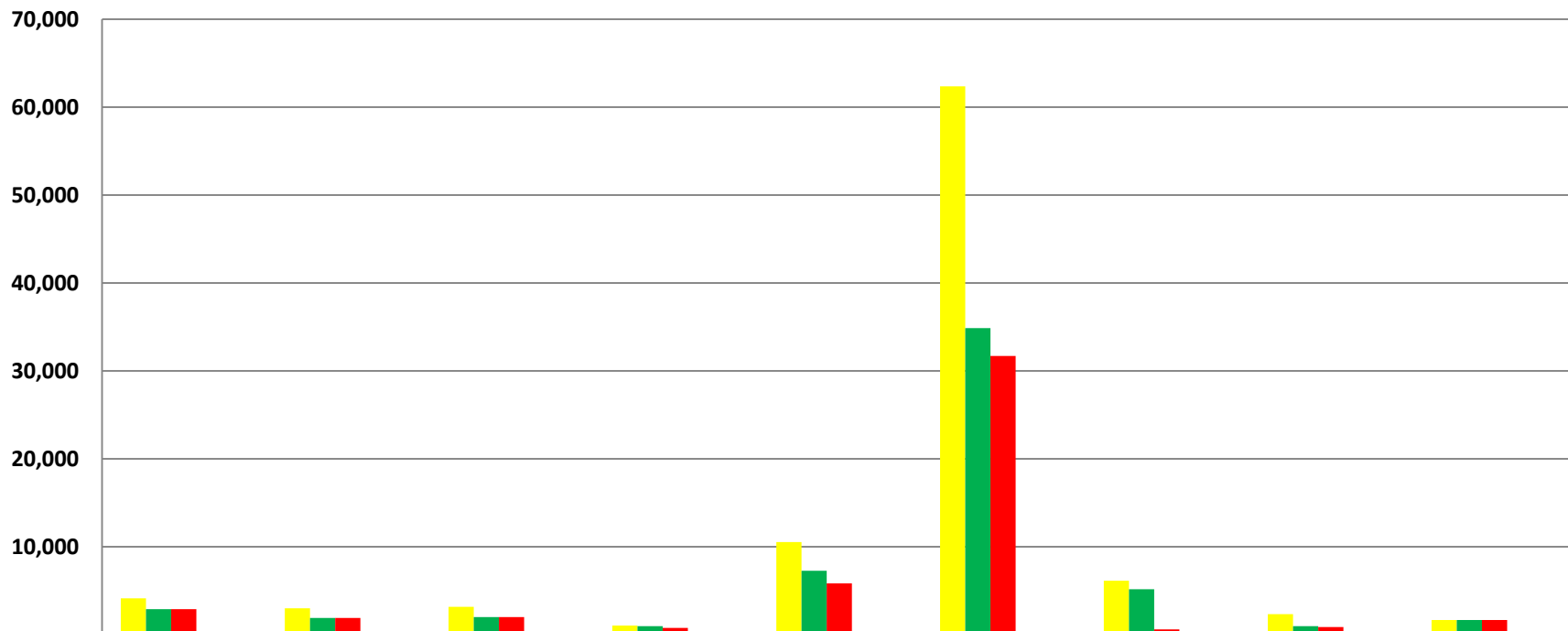


- TOTAL FUNCIONAMIENTO
- TOTAL DEUDA
- TOTAL INVERSION

DESCRIPCION	APROP DEFINITIVA	COMPROMISO	DEFINITIVO
			DISTRIBUCION
TOTAL FUNCIONAMIENTO	\$94,404,315,638	\$48,233,397,975	12%
TOTAL DEUDA	\$37,455,226,947	\$16,171,858,391	5%
TOTAL INVERSION	\$641,460,673,726	\$282,883,172,876	83%
TOTAL GASTO	\$773,320,216,311	\$347,288,429,242	100%



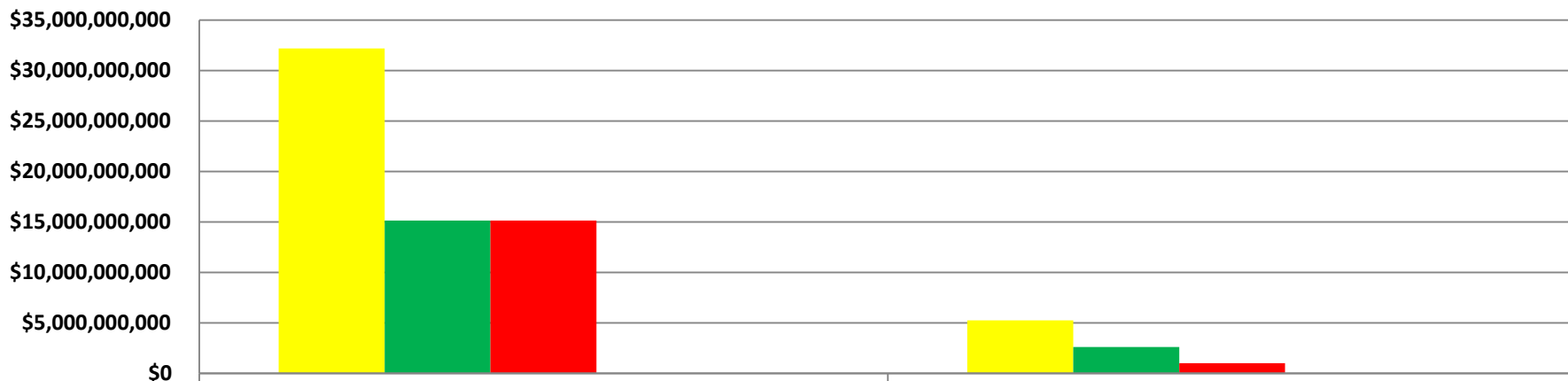
FUNCIONAMIENTO POR SECRETARIAS VIGENCIA 2018



	CONCEJO	PERSONERIA MUNICIPAL	CONTRALORIA MUNICIPAL	DESPACHO DEL ALCALDE	SECRETARIA DE HACIENDA	SECRETARIA ADMINISTRATIVA	OFICINA JURIDICA	SALUD	IMDRI
■ APROP DEFINITIVA	4,135	3,015	3,173	1,031	10,544	62,364	6,146	2,319	1,677
■ TOTAL DISPONIBILIDAD	2,892	1,900	1,998	980	7,281	34,858	5,173	958	1,677
■ COMPROMISOS	2,892	1,900	1,998	770	5,840	31,692	593	871	1,677
■ EJECUCION % CDP	70%	63%	63%	95%	69%	56%	84%	41%	100%
■ EJECUCION %	70%	63%	63%	75%	55%	51%	10%	38%	100%



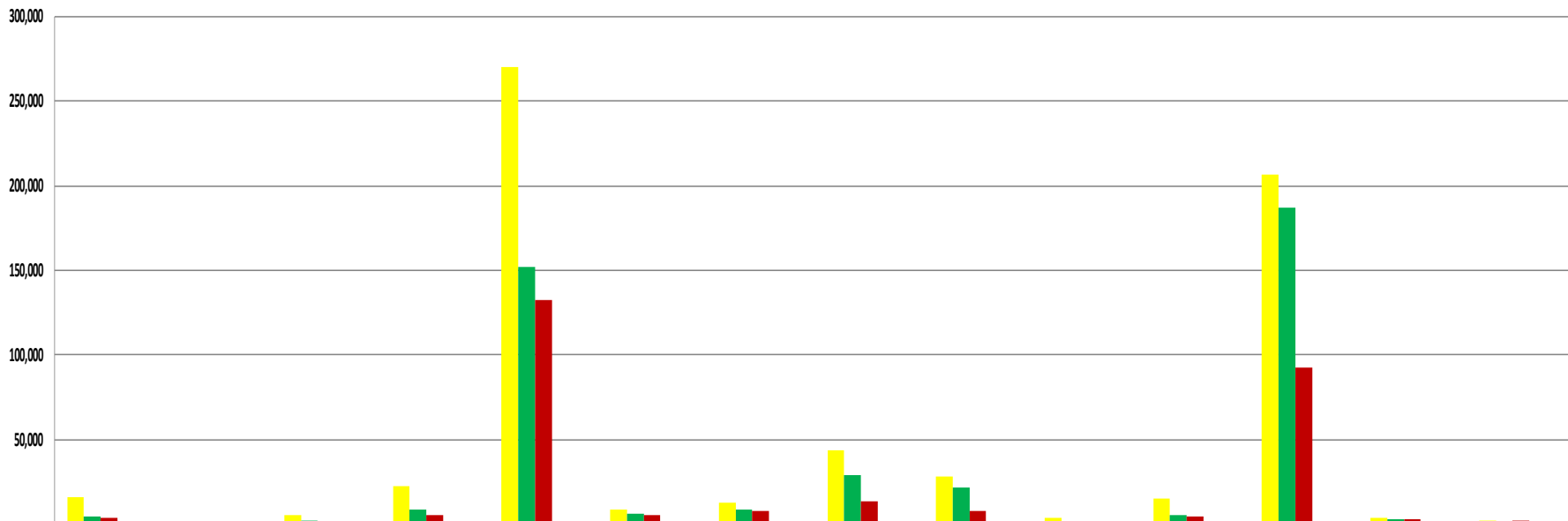
DEUDA PUBLICA VIGENCIA 2018



	SECRETARIA DE HACIENDA	SECRETARIA ADMINISTRATIVA
■ APROP DEFINITIVA	\$32,184,900,000	\$5,270,326,947
■ TOTAL DISPONIBILIDAD	\$15,147,999,183	\$2,620,000,000
■ COMPROMISOS	\$15,147,999,183	\$1,023,859,208
■ EJECUCION % CDP	47%	50%
■ EJECUCION %	47%	19.43%



INVERSION POR SECRETARIA VIGENCIA 2018



	SECRETARIA DE PLANEACION	SECRETARIA DE HACIENDA	SECRETARIA ADMINISTRATIVA	SECRETARIA DE GOBIERNO	SECRETARIA DE EDUCACION	SECRETARIA DE TRANSITO, TRANSPORTE Y DE LA MOVILIDAD	SECRETARIA DE BIENESTAR SOCIAL	SECRETARIA DE DESARROLLO RURAL Y MEDIO AMBIENTE	SECRETARIA DE INFRAESTRUCTURA	SECRETARIA DE APOYO A LA GESTION Y ASUNTOS DE LA JUVENTUD	SECRETARIA DE CULTURA TURISMO Y COMERCIO	FONDO LOCAL DE SALUD	IMDRI	INFIBAGUE
■ APROP DEFINITIVA	15,813	1,000	5,437	22,378	270,050	8,670	12,712	43,959	28,429	3,985	15,595	206,692	4,041	2,700
■ TOTAL DISPONIBILIDAD	5,168	100	2,220	8,710	151,867	6,289	9,164	28,935	22,203	1,732	5,689	186,713	3,392	
■ COMPROMISOS	4,001		1,011	5,689	132,348	5,394	8,334	13,712	7,726	1,267	4,545	92,763	3,392	2,700
■ EJECUCION % CDP	33%	10%	41%	39%	56%	73%	72%	66%	78%	43%	36%	90%	84%	
■ EJECUCION %	25%	0%	19%	25%	49%	62%	66%	31%	27%	32%	29%	45%	84%	





CODIGO PRESUPUES TAL	DESCRIPCION	EJECUCION % TTL COMP/ DEF	FUNCIONAMIENTO		INVERSION	
			CDP %	RP%	CDP %	RP%
2	GASTOS	45%	61%	51%	67%	44%
201	CONCEJO MUNICIPAL	70%	70%	70%		
202	PERSONERIA MUNICIPAL	63%	63%	63%		
203	CONTRALORIA MUNICIPAL	63%	63%	63%		
204	DESPACHO DEL ALCALDE	75%	95%	75%		
205	SECRETAR??A DE PLANEACION	25%			33%	25%
206	SECRETARIA DE HACIENDA	48%	69%	55%	10%	0%
207	SECRETARIA ADMINISTRATIVA	46%	56%	51%	41%	19%
208	SECRETARIA DE GOBIERNO	25%			39%	25%
209	SECRETARIA DE EDUCACION	49%			56%	49%
210	SECRETARIA DE TRANSITO, TRANSPORTE Y DE LA MOVILIDAD	62%			73%	62%
211	SECRETARIA DE BIENESTAR SOCIAL	66%			72%	66%
212	SECRETARIA DE DESARROLLO RURAL Y MEDIO AMBIENTE	31%			66%	31%
213	SECRETARIA DE INFRAESTRUCTURA	27%			78%	27%
214	OFICINA JURIDICA	10%	84%	10%		
215	SECRETARIA DE APOYO A LA GESTION Y ASUNTOS DE LA JUVENTUD	32%			43%	32%
216	SECRETARIA DE CULTURA TURISMO Y COMERCIO	29%			36%	29%
217	FONDO LOCAL DE SALUD	45%	41%	38%	90%	45%
218	IMDRI	89%	100%	100%	84%	84%



ESTADO DEUDA PUBLICA

SALDO PAGARES DEUDA PUBLICA

BANCO	No. PAGARE	SALDO
AGRARIO	725066010336653	1,200,000,000
AGRARIO	725066010336663	1,374,224,285
AGRARIO	725066010336713	1,398,027,087
AGRARIO	725066010336703	2,800,000,000
AGRARIO	725066010336693	1,200,000,000
AGRARIO	725066010336723	1,800,000,000
AGRARIO	725066010336683	2,250,000,000
AGRARIO	725066010336743	1,747,593,220
AGRARIO	725066010250599	200,000,000
AGRARIO	725066010259769	600,000,000
AGRARIO	725066010261587	3,600,000,000
AGRARIO	725066010270015	772,000,000
AGRARIO	725066010288993	8,250,000,000
AGRARIO	725066010288973	2,475,000,000
AGRARIO	725066010336643	400,000,000
AGRARIO	725066010336733	1,498,821,998
AGRARIO	725066010336673	2,800,000,000
AGRARIO	725066010339533	4,200,000,000
AGRARIO	725066010341651	26,921,508,944
AGRARIO	725066010342641	3,500,000,000
AGRARIO	725066010359028	11,253,222,389
AGRARIO	725066010360876	21,825,268,667
POPULAR	5501301772-4	9,800,000,000
AGRARIO	725066010377794	6,184,000,000
	SALDO TOTAL	118,049,666,590



GRUPO DE PRESUPUESTO SECRETARIA DE HACIENDA