



ALCALDÍA DE IBAGUÉ  
SECRETARIA DE HACIENDA  
GRUPO DE PRESUPUESTO  
INFORME DE *EJECUCION*  
*PRESUPUESTAL DEL GASTO y*  
*ESTADO DEUDA PUBLICA*

VIGENCIA 2018  
(31 MAYO 2018)

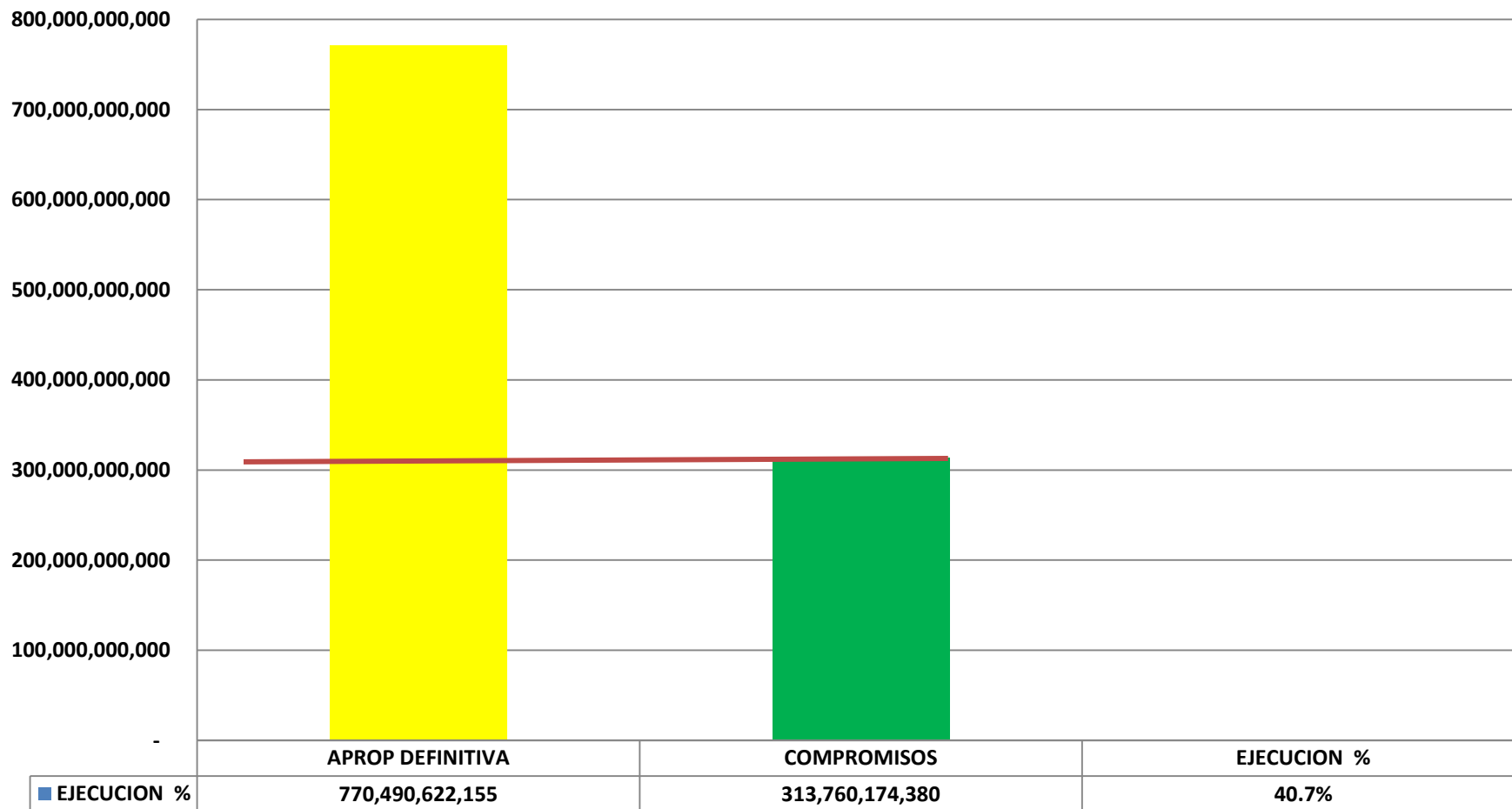


## EJECUCION PRESUPUESTAL TOTAL DISPONIBILIDAD VIGENCIA 2018



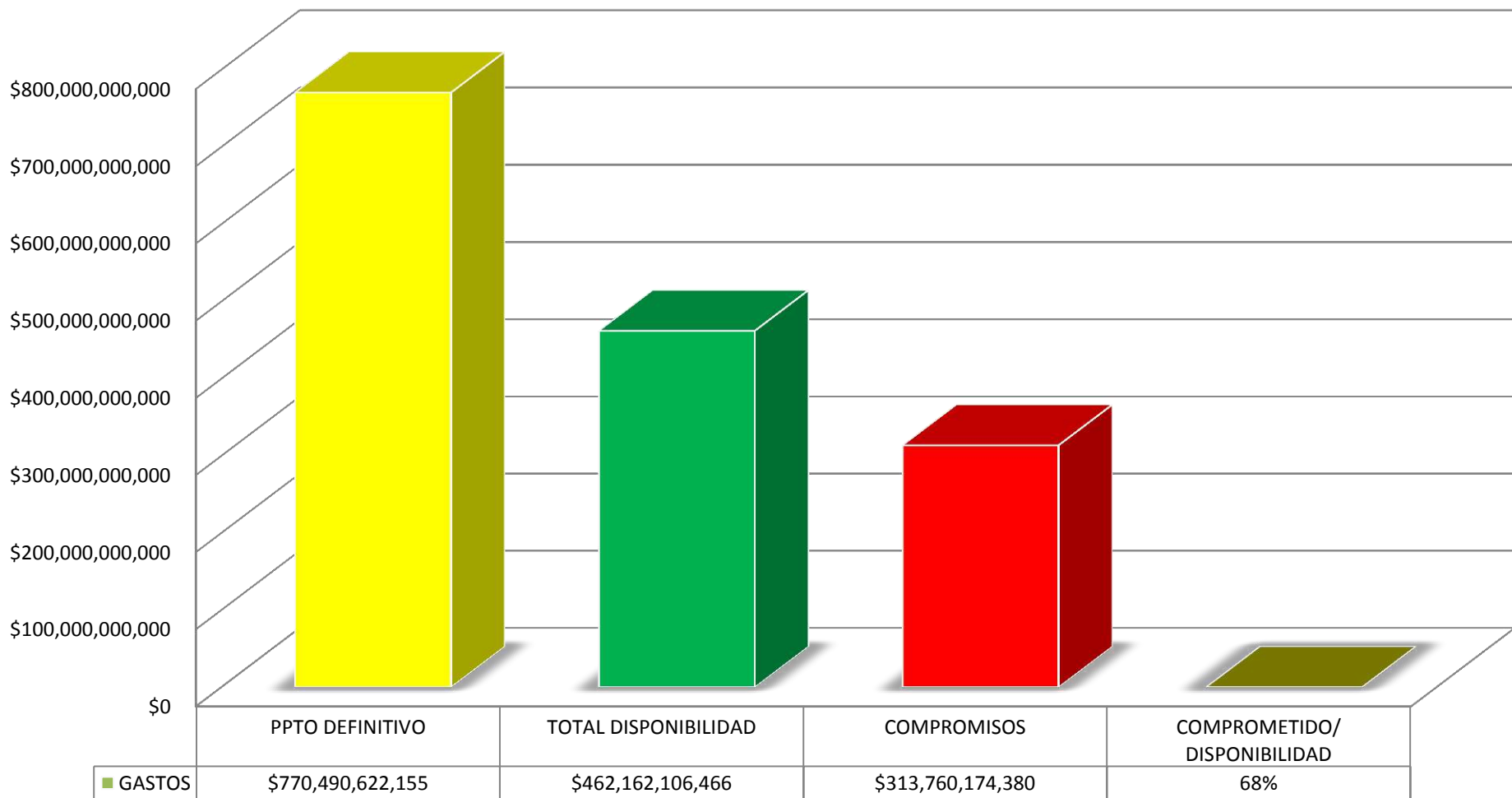


## EJECUCION PRESUPUESTAL DEL GASTO VIGENCIA 2018



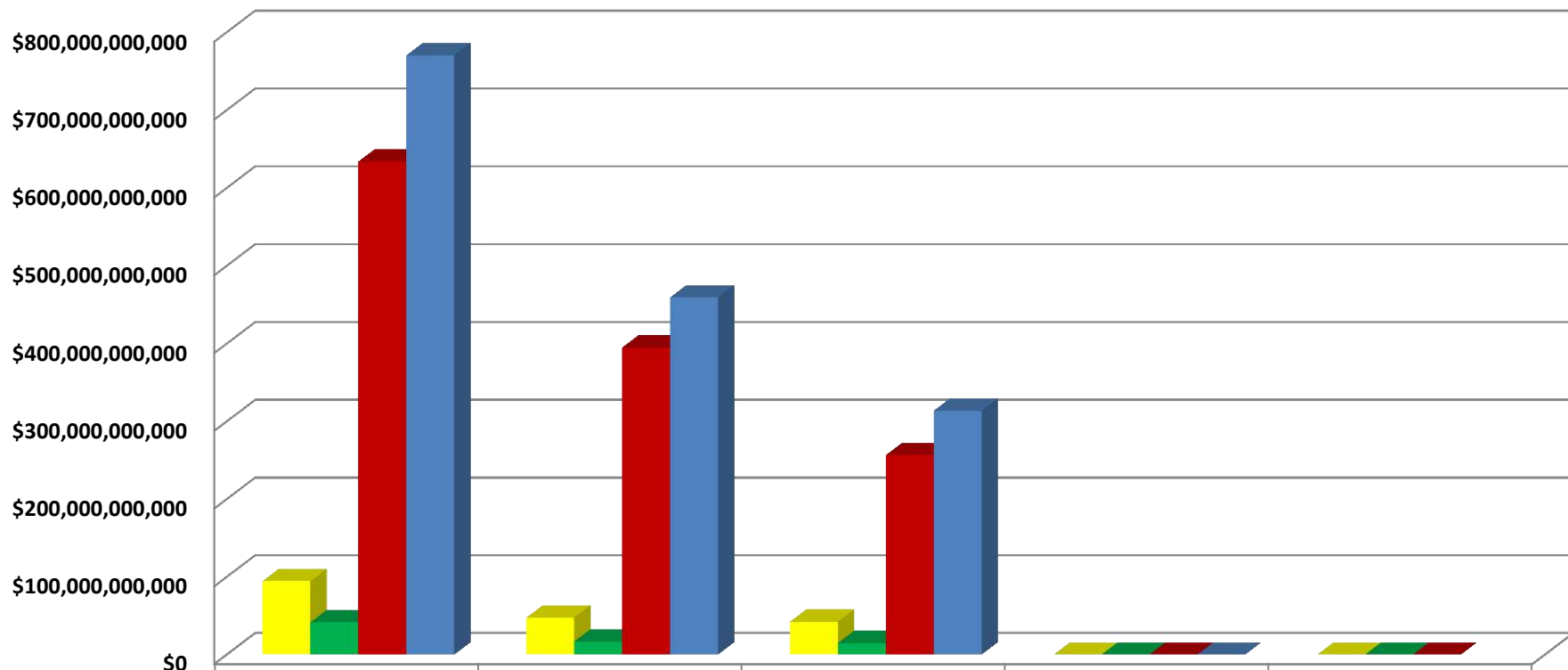


### PRESUPUESTO DEFINITIVO vs TOTAL DISPONIBILIDAD vs COMPROMISOS VIGENCIA 2018





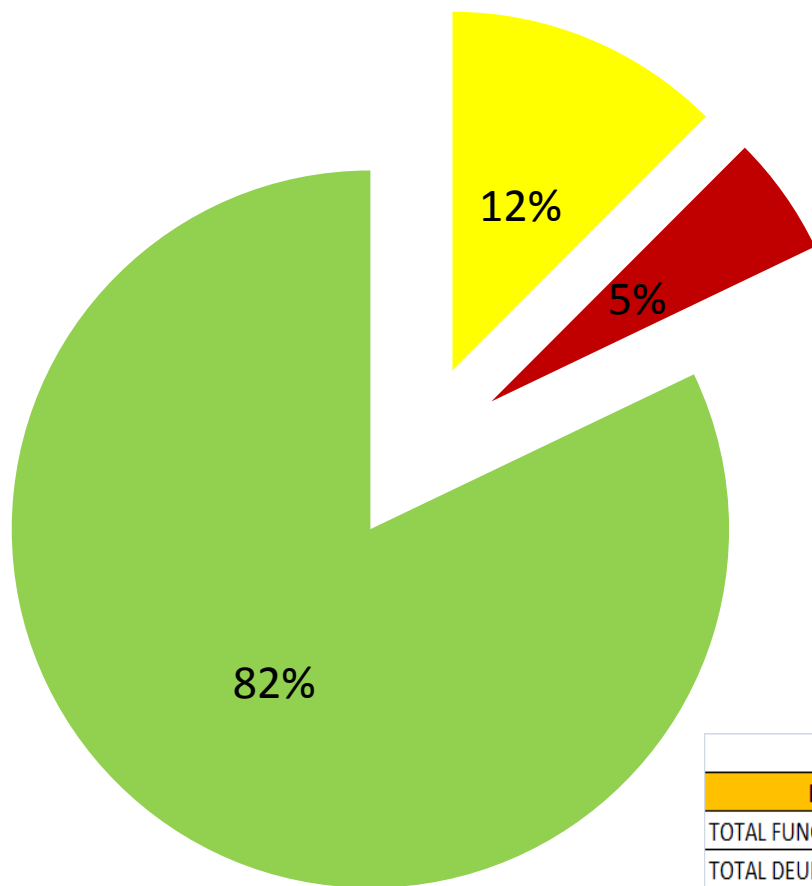
## EJECUCION PRESUPUESTAL DEL GASTO POR DESTINACION VIGENCIA 2018



	APROP DEFINITIVA	TOTAL DISPONIBILIDADES	COMPROMISOS	EJECUCION % COMP/ DEF	DISP/ DEFINIT
TOTAL FUNCIONAMIENTO	\$94,697,658,783	\$47,568,147,074	\$42,327,294,984	45%	50%
TOTAL DEUDA	\$41,670,326,947	\$16,797,105,186	\$14,819,775,273	36%	40%
TOTAL INVERSION	\$634,122,636,425	\$395,096,854,206	\$256,613,104,123	40%	62%
TOTAL GASTO	\$770,490,622,155	\$459,462,106,466	\$313,760,174,380	41%	



### PARTICIPACION % SOBRE APROPIACION DEFINITIVA DEL GASTO TOTAL

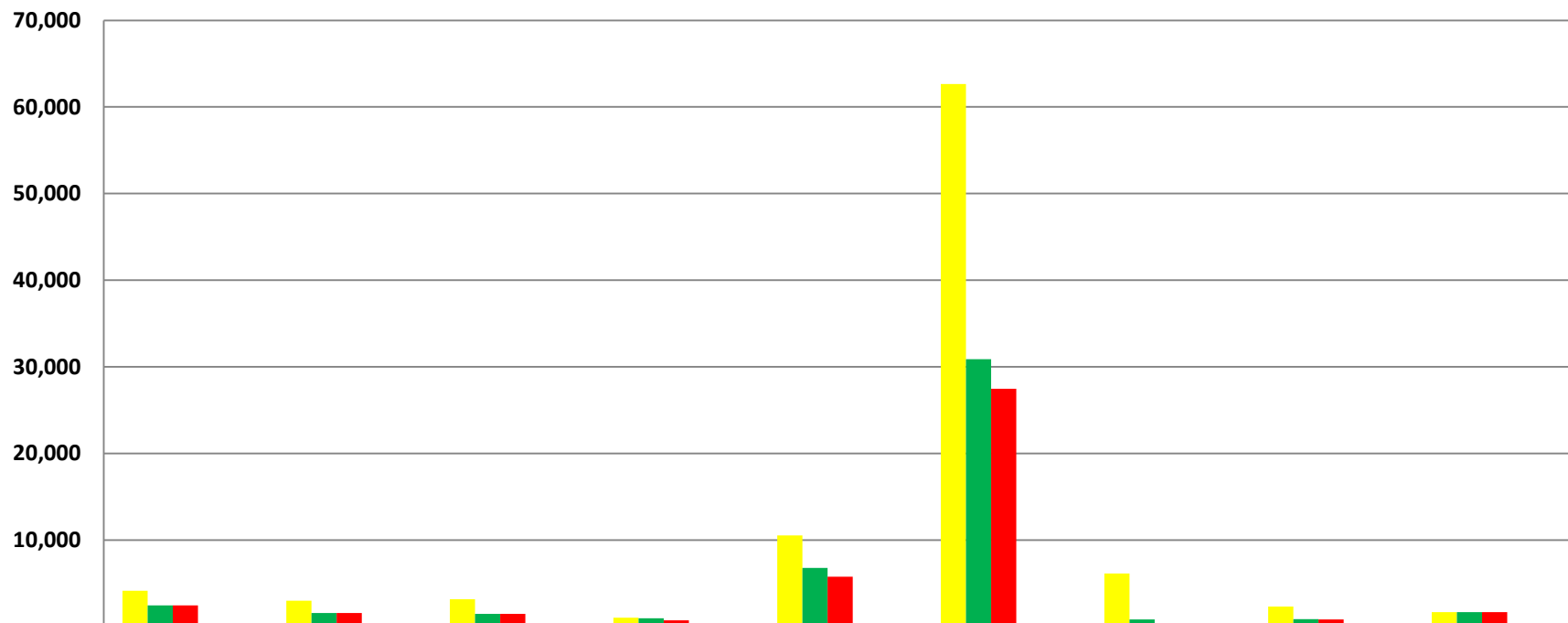


- TOTAL FUNCIONAMIENTO
- TOTAL DEUDA
- TOTAL INVERSION

			DEFINITIVO
DESCRIPCION	APROP DEFINITIVA	COMPROMISO	DISTRIBUCION
TOTAL FUNCIONAMIENTO	\$94,697,658,783	\$42,327,294,984	12%
TOTAL DEUDA	\$41,670,326,947	\$14,819,775,273	5%
TOTAL INVERSION	\$634,122,636,425	\$256,613,104,123	82%
<b>TOTAL GASTO</b>	<b>\$770,490,622,155</b>	<b>\$313,760,174,380</b>	100%



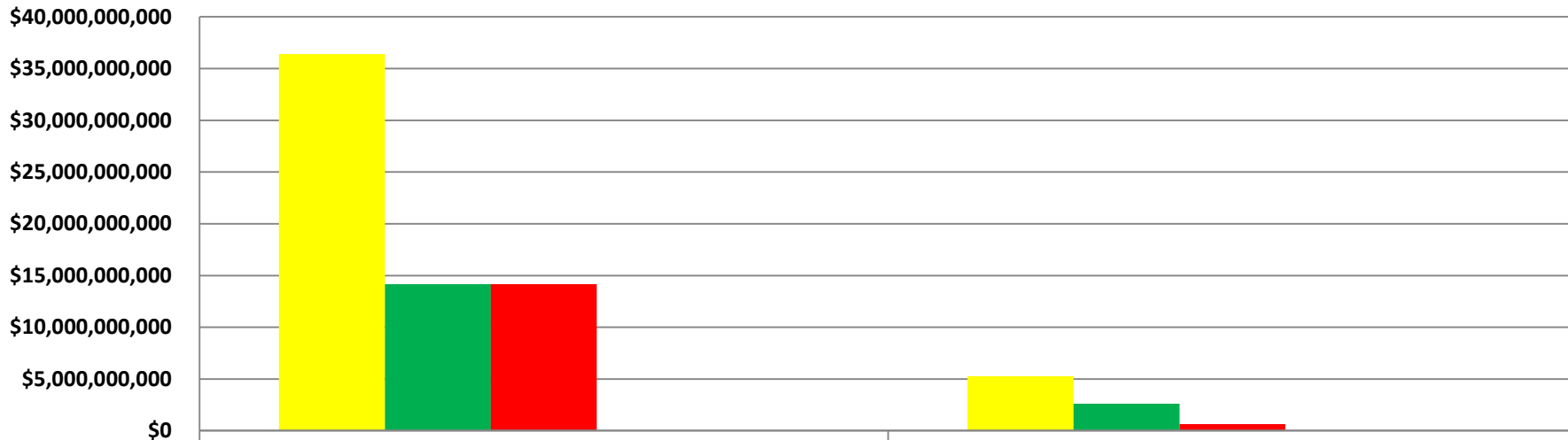
## FUNCIONAMIENTO POR SECRETARIAS VIGENCIA 2018



	CONCEJO	PERSONERIA MUNICIPAL	CONTRALORIA MUNICIPAL	DESPACHO DEL ALCALDE	SECRETARIA DE HACIENDA	SECRETARIA ADMINISTRATIVA	OFICINA JURIDICA	SALUD	IMDRI
■ APROP DEFINITIVA	4,135	3,015	3,173	1,031	10,544	62,658	6,146	2,319	1,677
■ TOTAL DISPONIBILIDAD	2,469	1,580	1,495	957	6,778	30,889	849	875	1,677
■ COMPROMISOS	2,469	1,580	1,495	747	5,774	27,471	280	835	1,677
■ EJECUCION % CDP	60%	52%	47%	93%	64%	49%	14%	38%	100%
■ EJECUCION %	60%	52%	47%	72%	55%	44%	5%	36%	100%



## DEUDA PUBLICA VIGENCIA 2018

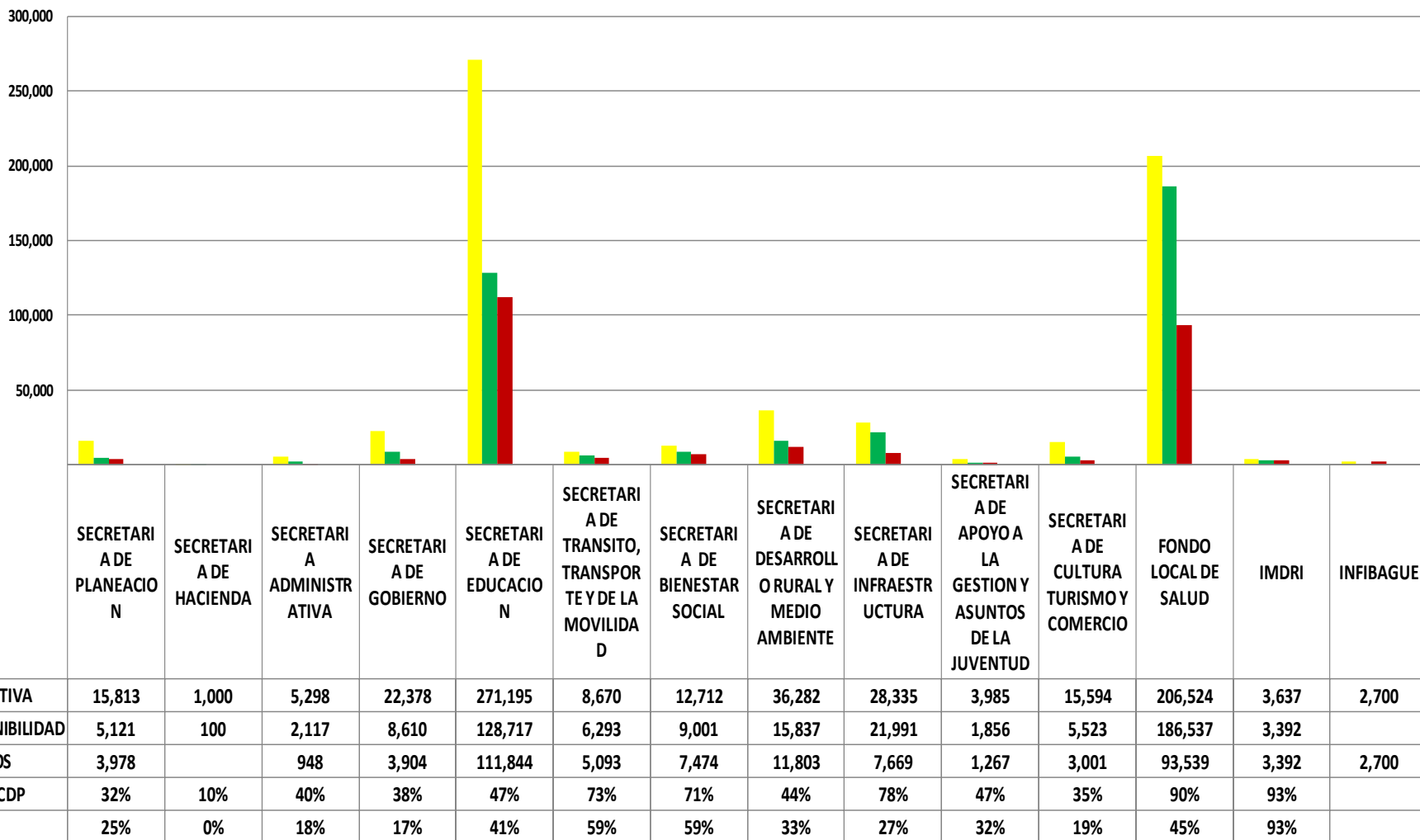


	SECRETARIA DE HACIENDA	SECRETARIA ADMINISTRATIVA
■ APROP DEFINITIVA	\$36,400,000,000	\$5,270,326,947
■ TOTAL DISPONIBILIDAD	\$14,177,105,186	\$2,620,000,000
■ COMPROMISOS	\$14,177,105,186	\$642,670,087
■ EJECUCION % CDP	39%	50%
■ EJECUCION %	39%	12.19%





INVERSION POR SECRETARIA VIGENCIA 2018





CODIGO PRESUPUES TAL	DESCRIPCION	EJECUCION % TTL COMP/ DEF	FUNCIONAMIENTO		INVERSION	
			CDP %	RP%	CDP %	RP%
2	GASTOS	<b>41%</b>	50%	45%	62%	40%
201	CONCEJO MUNICIPAL	<b>60%</b>	60%	60%		
202	PERSONERIA MUNICIPAL	<b>52%</b>	52%	52%		
203	CONTRALORIA MUNICIPAL	<b>47%</b>	47%	47%		
204	DESPACHO DEL ALCALDE	<b>72%</b>	93%	72%		
205	SECRETAR??A DE PLANEACION	<b>25%</b>			32%	25%
206	SECRETARIA DE HACIENDA	<b>42%</b>	64%	55%	10%	0%
207	SECRETARIA ADMINISTRATIVA	<b>40%</b>	49%	44%	40%	18%
208	SECRETARIA DE GOBIERNO	<b>17%</b>			38%	17%
209	SECRETARIA DE EDUCACION	<b>41%</b>			47%	41%
210	SECRETARIA DE TRANSITO, TRANSPORTE Y DE LA MOVILIDAD	<b>59%</b>			73%	59%
211	SECRETARIA DE BIENESTAR SOCIAL	<b>59%</b>			71%	59%
212	SECRETARIA DE DESARROLLO RURAL Y MEDIO AMBIENTE	<b>33%</b>			44%	33%
213	SECRETARIA DE INFRAESTRUCTURA	<b>27%</b>			78%	27%
214	OFICINA JURIDICA	<b>5%</b>	14%	5%		
215	SECRETARIA DE APOYO A LA GESTION Y ASUNTOS DE LA JUVENTUD	<b>32%</b>			47%	32%
216	SECRETARIA DE CULTURA TURISMO Y COMERCIO	<b>19%</b>			35%	19%
217	FONDO LOCAL DE SALUD	<b>45%</b>	38%	36%	90%	45%
218	IMDRI	<b>95%</b>	100%	100%	93%	93%



# ESTADO DEUDA PUBLICA

## SALDO PAGARES DEUDA PUBLICA

BANCO	No. PAGARE	SALDO
AGRARIO	725066010336653	1,200,000,000
AGRARIO	725066010336663	1,374,224,285
AGRARIO	725066010336713	1,398,027,087
AGRARIO	725066010336703	2,800,000,000
AGRARIO	725066010336693	1,200,000,000
AGRARIO	725066010336723	1,800,000,000
AGRARIO	725066010336683	2,250,000,000
AGRARIO	725066010336743	1,747,593,220
<b>AGRARIO</b>	<b>725066010250599</b>	250,000,000
<b>AGRARIO</b>	<b>725066010259769</b>	600,000,000
<b>AGRARIO</b>	<b>725066010261587</b>	3,600,000,000
<b>AGRARIO</b>	<b>725066010270015</b>	772,000,000
<b>AGRARIO</b>	<b>725066010288993</b>	8,250,000,000
<b>AGRARIO</b>	<b>725066010288973</b>	2,475,000,000
AGRARIO	725066010336643	400,000,000
AGRARIO	725066010336733	1,498,821,998
AGRARIO	725066010336673	2,800,000,000
AGRARIO	725066010339533	4,200,000,000
AGRARIO	725066010341651	26,921,508,944
AGRARIO	725066010342641	3,750,000,000
AGRARIO	725066010359028	11,253,222,389
AGRARIO	725066010360876	21,825,268,667
POPULAR	5501301772-4	9,800,000,000
AGRARIO	725066010377794	6,184,000,000
	<b>SALDO TOTAL</b>	<b>118,349,666,590</b>



# GRUPO DE PRESUPUESTO SECRETARIA DE HACIENDA