



RENDICIÓN DE CUENTAS

— 2020 —

¡Unidos Avanzamos!

**Audiencia
Pública de
rendición de cuentas**

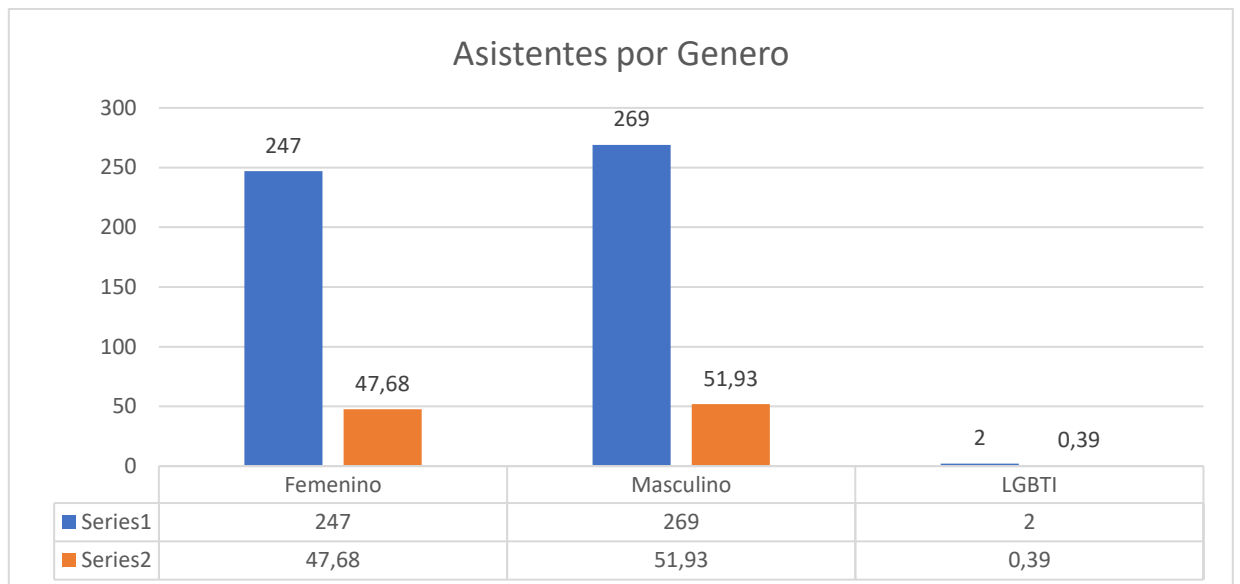


CARACTERIZACION DE LOS ASISTENTES POR GRUPOS Y /O POBLACIONES

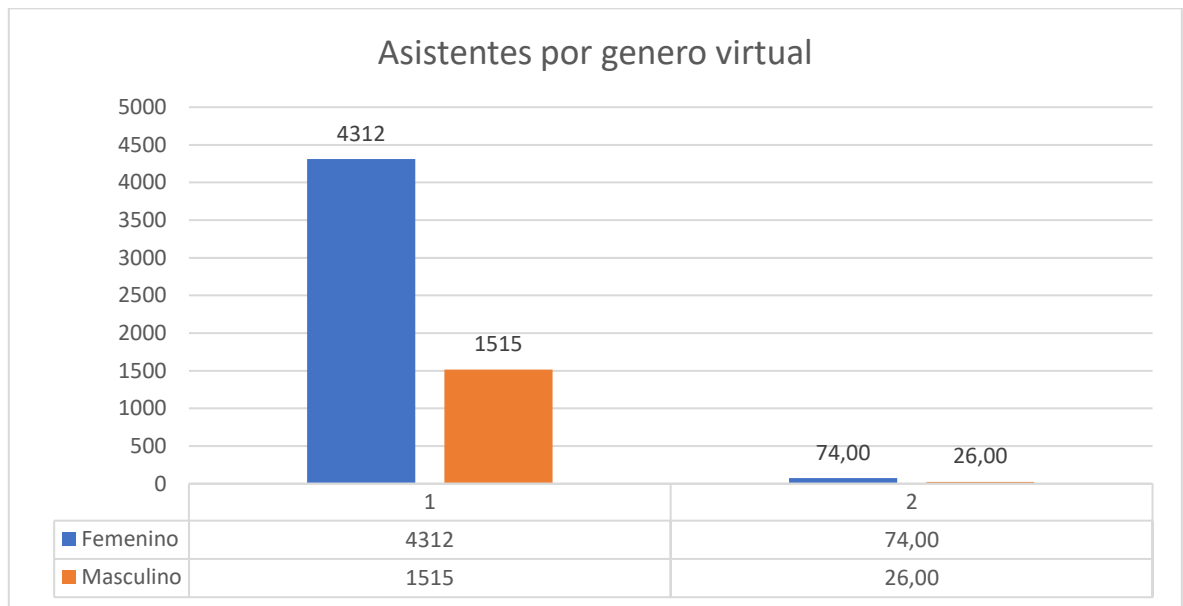
1. GENERO

Asistentes por genero presencial		%
Femenino	247	47,68
Masculino	269	51,93
LGBTI	2	0,39
Total	518	100,00

Ilustración 1 Asistentes por Genero



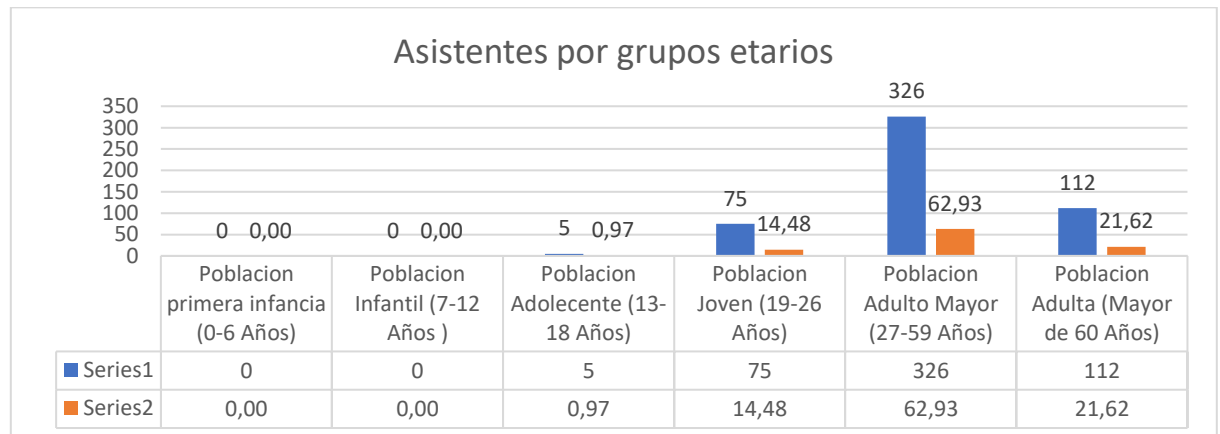
Asistentes por genero virtual		%
Femenino	4312	74,00
Masculino	1515	26,00
Total	5827	100,00



2. GRUPO HETARIO

Grupo Etario	Numero	%
Población primera infancia (0-6 Años)	0	0,00
Población Infantil (7-12 Años)	0	0,00
Población Adolescente (13-18 Años)	5	0,97
Población Joven (19-26 Años)	75	14,48
Población Adulto Mayor (27-59 Años)	326	62,93
Población Adulta (Mayor de 60 Años)	112	21,62
Total	518	100,00

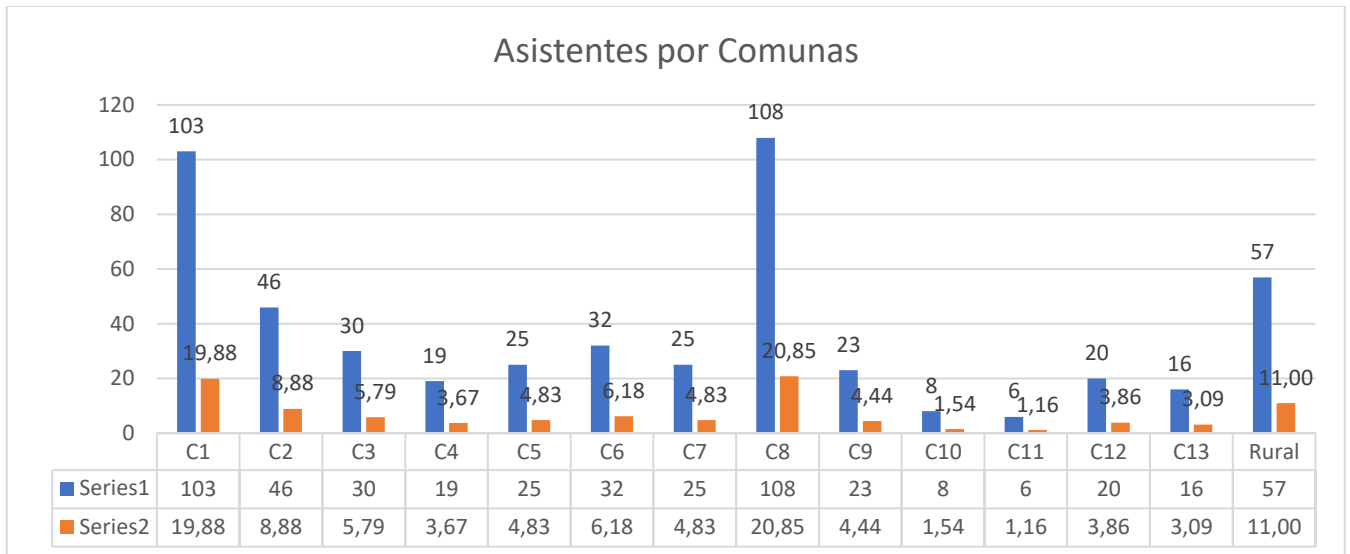
Ilustración 2 Asistentes por grupos Etarios



3. LUGAR DE RESIDENCIA

Asistentes por comuna y sector rural	Numero	%
C1	103	19,88
C2	46	8,88
C3	30	5,79
C4	19	3,67
C5	25	4,83
C6	32	6,18
C7	25	4,83
C8	108	20,85
C9	23	4,44
C10	8	1,54
C11	6	1,16
C12	20	3,86
C13	16	3,09
Rural	57	11,00
Total	518	100,00

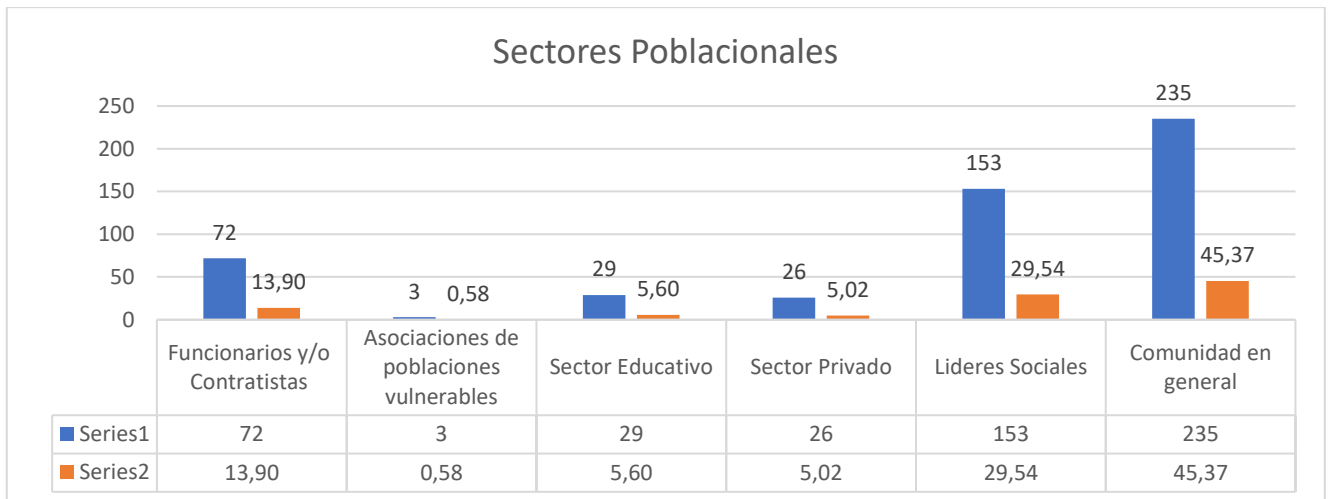
Ilustración 3 Asistentes por Comunas



4. GRUPOS SOCIALES

Sectores Poblacionales	Numero	%
Funcionarios y/o Contratistas	72	13,90
Asociaciones de poblaciones vulnerables	3	0,58
Sector Educativo	29	5,60
Sector Privado	26	5,02
Líderes Sociales	153	29,54
Comunidad en general	235	45,37
Total	518	100,00

Ilustración 4 Sectores Poblacionales



5. UTILIZACIÓN DEL CORREO ELECTRONICO

Uso del Correo Electrónico	Numero	%
Usan E-Mail	254	49,03
No usan E-Mail	264	50,97
Total	518	100

Ilustración 5 Uso del correo electrónico de los asistentes

